

仮設連棟ハウスリリース

件名	仮設連棟ハウスリリース	図番	1 / 5
図名	表紙	冊数	NS
西部方面システム通信群		R3.3.23	

仕 様 書

- 1 件 名 仮設連棟ハウスレンタル
- 2 実施場所 熊本市東区東町1丁目1番1号 陸上自衛隊健康軍駐屯地
- 3 概 要 外注役務で行う仮設連棟ハウスのレンタル

4 役務内容

(1) レンタルする仮設連棟ハウスの規格・数量・設置場所	レンタル期間	設置完了日
品名 連棟ハウス 規格・数量等 (L21m×W9m×H2.7m)×1棟 ※1		
バックアップ 連結部材含む 5馬力×4台 配管工事含む		
仮設電源設備 発電機 1台(100KVA以上) ※2 燃料タンク(399L)×1基 防油堤×1基	3. 6. 20 ～ 3. 10. 22	3. 6. 19
電気工事 (発電機使用) 防音シート(発電機回り)一式×1か所 分電盤1面設置 発電機から連棟ハウスまでの配線一式		

※1 連棟ハウスの大きさ等細部についてはメーカー仕様(但しW9m以上のものとする)

※2 発電機バックアップの場合は、750W以上とする。

- (2) 仮設連棟ハウス等の設置及び撤去
- ア 設置完了日：
仮設連棟ハウス等は令和3年6月19日までに設置完了すること。
- イ 撤去完了日：
使用期間終了後、相互に調整し、速やかに令和3年10月29日までに撤去を完了するものとする。
- 5 一般事項
 - (1) 本役務は、本仕様書の定めに従い実施する。
 - (2) 役務以外の施設等には、損傷を与えないよう十分に注意して施工すること。
 - (3) 損傷を与えた場合は、監督官に報告すると共に請負業者の負担において速やかに復旧する。
 - (4) 軽微なもので当然必要と思われる事項は、本仕様書に記載なくとも係官の指示により実施するものとする。

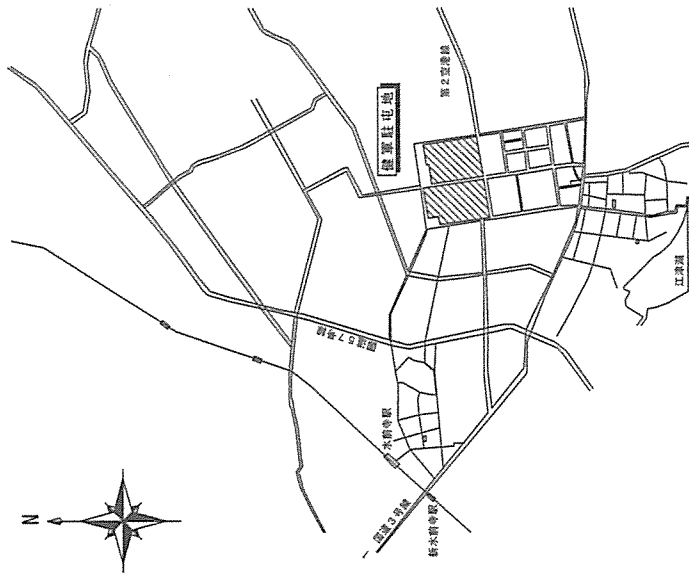
- (5) 請負業者は契約後速やかに作業実施日を係官と調整し、決定すること。
- (6) 隊員もしくは部外者に損害を与えた場合、請負業者が補償賠償の責を負うものとする。
- (7) 仮設プレハブ等のレンタルは、搬入出力を含むものとする。
- (8) 仮設プレハブ等の設置、撤去状況写真及びレンタル器材搬入状況を撮影し、整理した上1部提出する。不明な点は係官と調整の上実施するものとする。
- (9) 工程表及びレンタル期間中の緊急体制表を事前に提出すること。
- (10) レンタル期間中の使用者側の取扱不備以外に起因する故障(照明の球切れ含む)については、契約業者の負担で速やかに修理するものとする。
- (11) 使用に際して不具合が発生した場合、迅速に処置を行うこと。
- (12) 修理等保守要員体制及び官側に対する窓口担当者の届出を行うこと。また、変更時も同様に速やかに届出を行うものとする。

6 特記事項

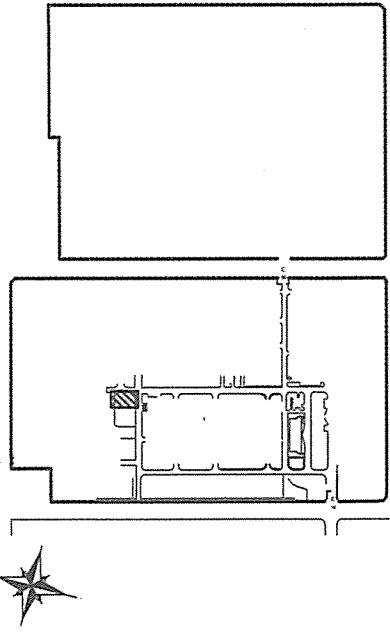
- (1) 設置にあたり事前に熊本市への計画通知書、仮設建築物等許可申請手続きを実施し、その費用は請負業者負担とする。
- (2) 基礎については、建築基準法を満たす仕様とし、各メーカーの使用によるもの(現地盤を掘削しない工法)とする。
- (3) レンタルする器材は、各メーカーの仕様によるものとし、係官の承諾を得るものとする。
- (4) 本レンタルには、発電機用燃料の補充は含まない。
- (5) 設置完了後、機能点検を実施する。なお、機能点検に必要なとなる燃料等は請負業者の負担とする。
- (6) 撤収時には、全ての器材を場外に搬出して跡地整備を実施すること。

7 その他

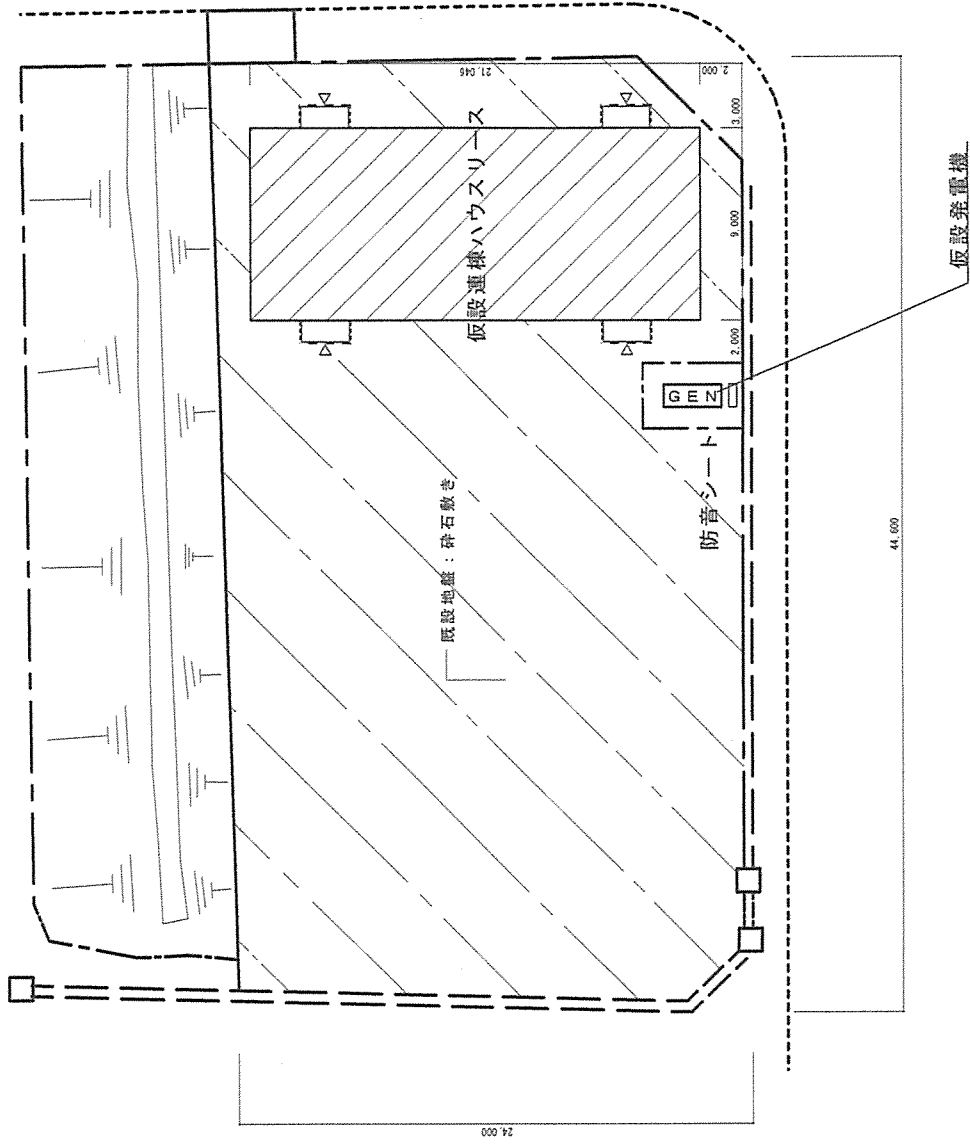
- その他、疑義がある場合は、部隊係官と調整して実施すること。



案内図 S=1:X



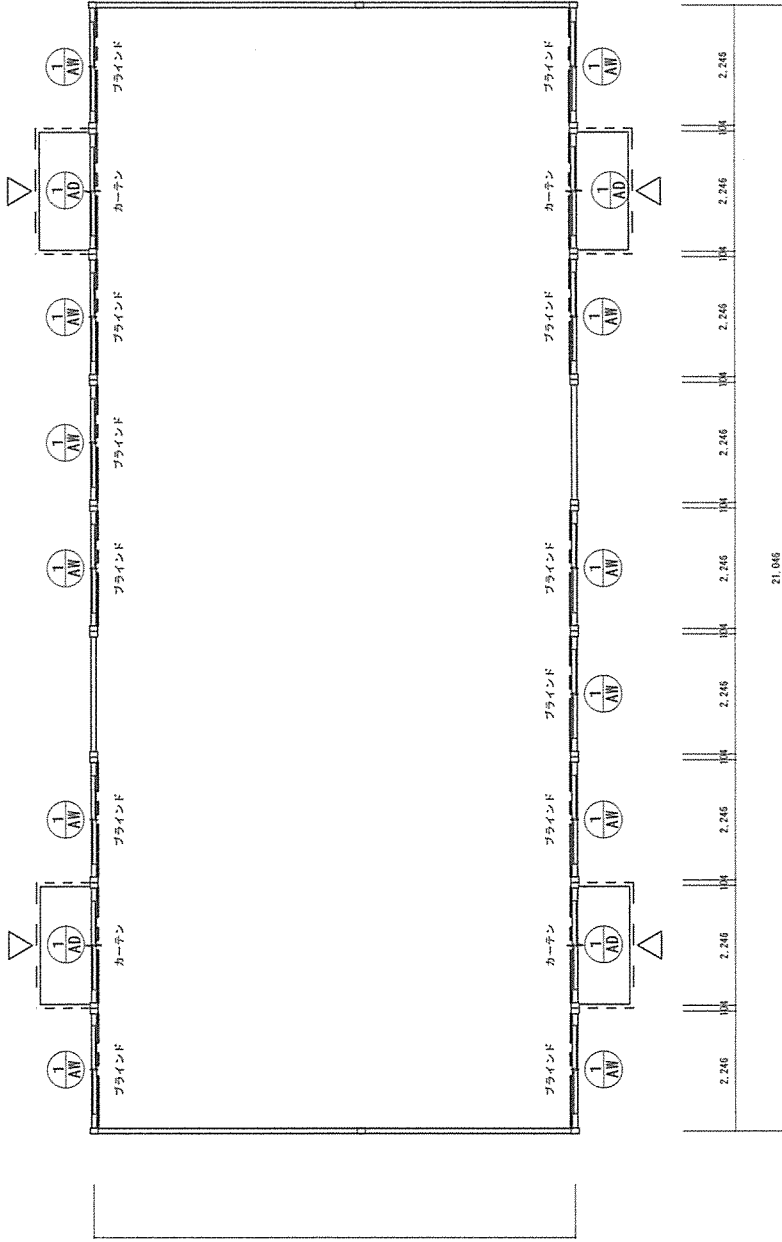
配置図 S=1:X



詳細配置図 S=1:500

件名	仮設連棟ハウスリース	図番	3/5
図名	案内図・配置図	部尺	NS
			R3.3.23

西部方面システム運賃群

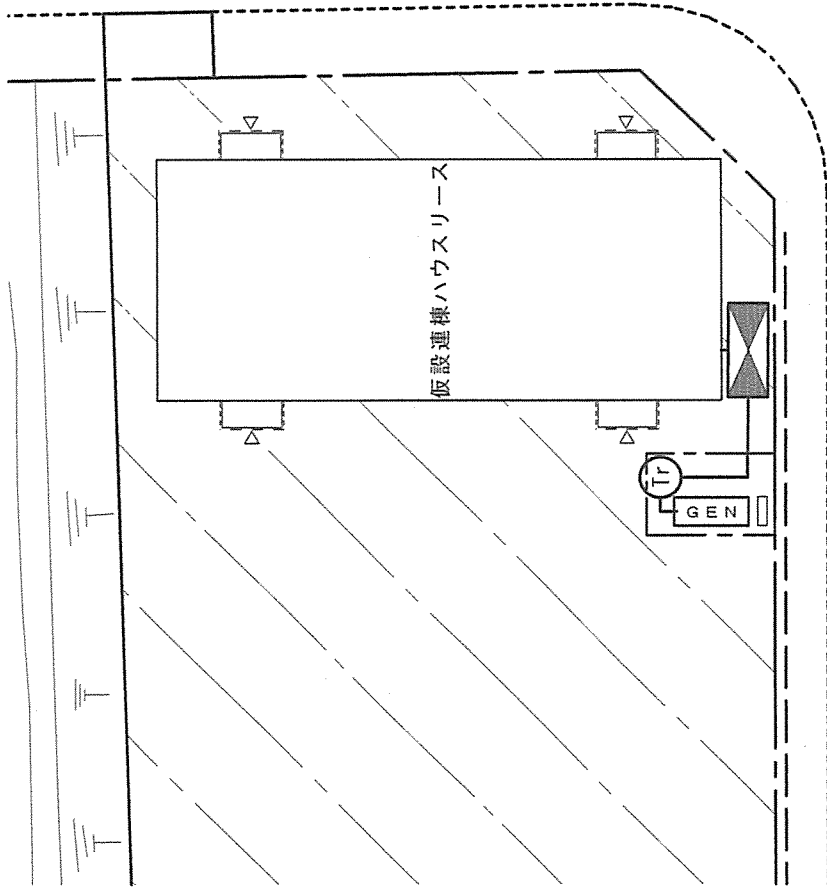


平面図 S=1:100

種類	①AD アルミ製引き戸
姿図	
ガラス	フロートガラス t=3mm
その他	鐵式デッドボルト 室内・室外用 カーテン
種類	①AW アルミ製引き違い窓
姿図	
ガラス	フロートガラス t=3mm
その他	網戸 フレキシッド

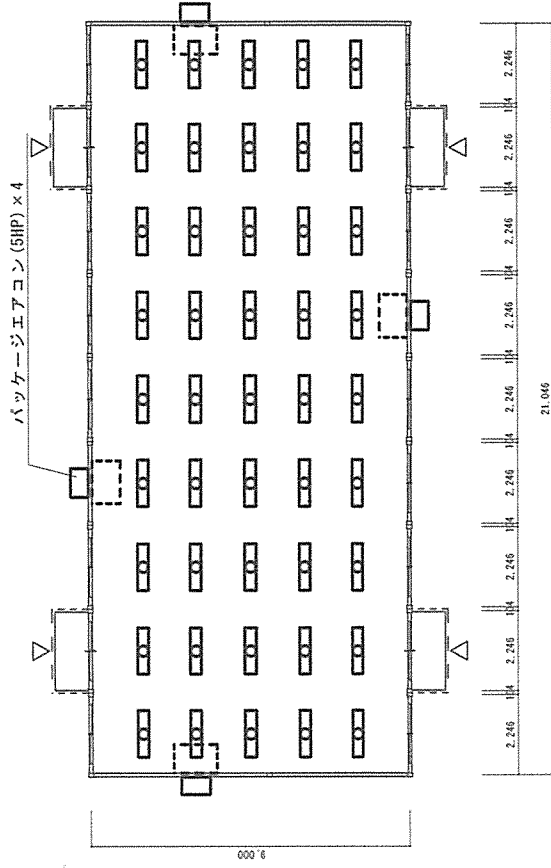
建具参考表

構造	鉄骨造
屋根	金属折板(立平葺) t=0.35mm 裏張りポリエチレンフォーム t=4mm
天井	スチレンフォーム t=25mm
床	化粧合板 t=4mm 合板張り t=12mm
壁	サンドイッチパネル (表面: カラー鋼板 t=0.27mm 断熱材: スチレンフォーム t=25mm)
基礎	メーカー仕様 (建築基準法に適合するもの)
庇	不燃性の構造



電気配線図 S=1:X

記号	項目
	仮設分電盤 (コンセント・照明回路及び空調動力回路)
	仮設動力コージェネラブル (発電機使用分) 保護プロテクター
	仮設発電機リース (燃料タンク、防油堤、防音シート)



※コンセントは1ユニットにつき4個以上設置

平面図 S=1:150

件名	仮設連棟ハウスリース	図番	5/5
図名	設備配置図	冊数	NS
			R3.3.23