







食堂・厨房排煙窓補修工事

件名	食堂・厨房排煙窓補修工事			図面No.	1/4
図名	表紙			縮尺	—
業務隊長	管理科長	営繕班長	施設管理	管財係	設計者
					
陸上自衛隊 都城駐屯地業務隊				令和3年7月1日	

仕様書

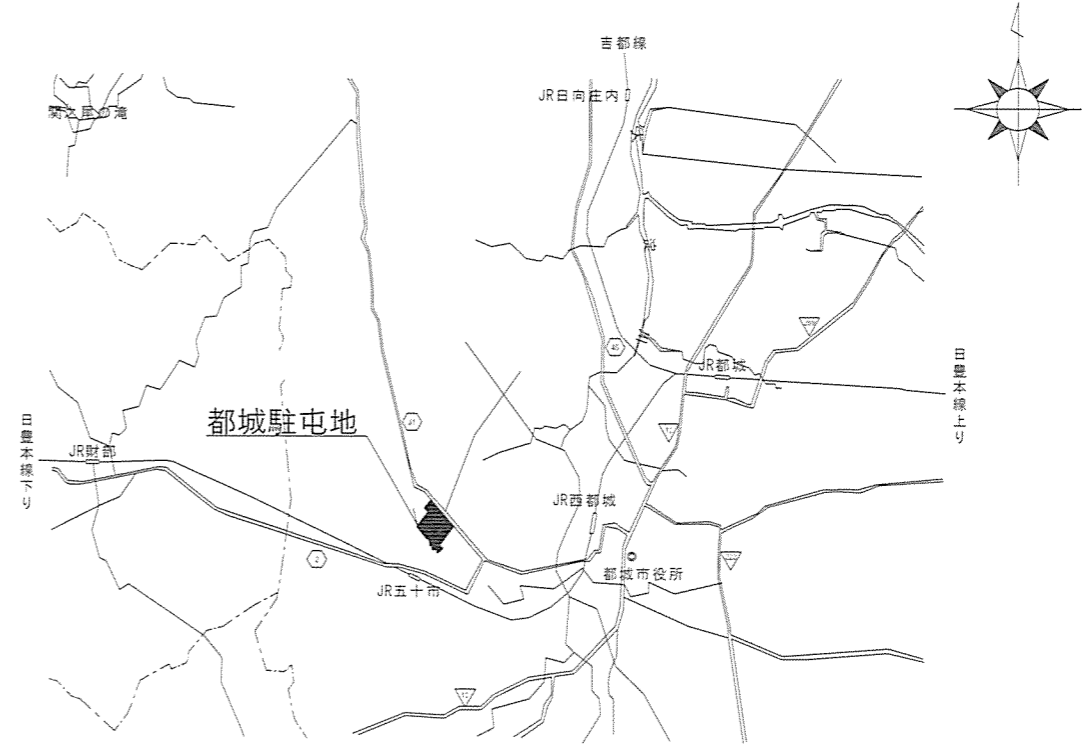
- 1 工事件名 食堂・厨房排煙窓補修工事
- 2 工事場所 宮崎県都城市久保原町1街区12号 陸上自衛隊 食堂・厨房
- 3 工事概要 排煙窓補修 一式

4 一般事項

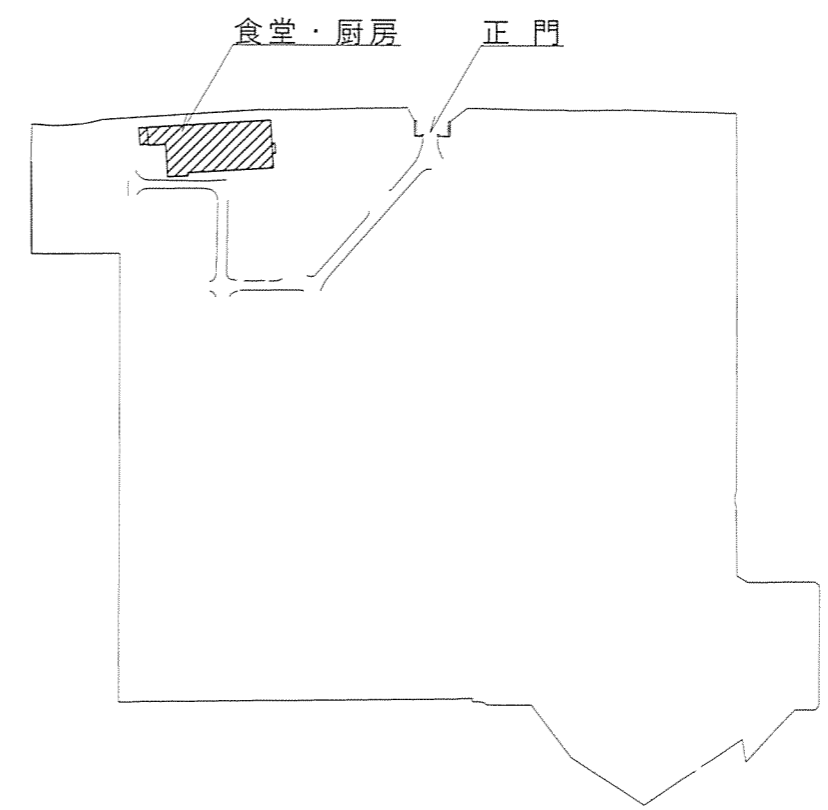
- (1) 本件において図面及び特記仕様書に記載なき事項は、次の国土交通省大臣官房官庁営繕部制定標準仕様書による。
 - ・公共建築工事標準仕様書(建築工事編)平成31年版
 - ・公共建築改修工事標準仕様書(建築工事編)平成31年版
- (2) 本件に際し疑義を生じた場合は、監督官と協議しその指示に従うものとする。
- (3) 本件に際し、仕様書に記載なき事項で取合い上及び技術的に当然施工すべき事項については、請負者の責任において施工するものとする。
- (4) 本件に際し、他の構造物等に損傷を与えないよう十分注意するものとし、万一損傷を与えた場合は、請負者の責任において原形復旧するものとする。
- (5) 本件に際し、事故・火災防止及び第三者への被害等の安全管理には十分注意するものとし、万一災害等が発生した場合は、請負者の責任において処置するとともに、速やかに監督官に報告するものとする。
- (6) 本件に必要な電気及び水は請負者が負担するものとする。
- (7) 本件の工事写真は、施工前、施工中、施工後、主要な工事段階毎、隠蔽箇所、完成検査状況、全ての使用材料、発生材の搬入集積許及び監督官の指示する箇所を撮影し、工事写真台帳(A4版)に整理の上、監督官に提出するものとする。なお、写真データは工事完了後確実に破棄するものとする。
- (8) 本件に際し、監督官が指示した書類は速やかに作成し提出するものとする。
- (9) 本件に使用する材料は全て新品とし、監督官の検査を受け合格後使用するものとする。
- (10) 本件で発生する発生材は、金属類については陸上自衛隊都城駐屯地の監督官が指定した場所に搬入集積し、重量を測定の上、発生材報告書・調書を作成し監督官に提出する。その他の産業廃棄物は、陸上自衛隊都城駐屯地の監督官が指定した場所に搬入集積するものとする。
- (11) 作業終了時は、現場の清掃及び片付けを実施するものとする。
- (12) 本仕様書に記載されている寸法等は近似値であるため、施工に先立ち原寸を確認するものとする。
- (13) 請負者は作業開始前に危険予知活動(KY・TBM)を実施するものとする。また、本件は高所作業が見込まれるため、労働安全衛生法を遵守し、請負者の責任において適切な処置を講ずるとともに安全管理を徹底するものとする。
- (14) 提出書類
 - ア 請負者は、請負契約後すみやかに次の書類を監督官へ提出するものとする。
 施工計画書、施工体制台帳(建設業許可通知書の写しを含む。(下請負者共))、施工体系図、計画工程表、現場代理人等通知書、承認図(納入仕様書)及びその他監督官が指示した書類
 - イ 請負者は、着工後すみやかに着工届(2部)を監督官へ提出するものとする。
 - ウ 請負者は、完成検査終了後すみやかに次の書類を監督官へ提出するものとする。
 完成届(2部)、実施工程表、工事写真、出荷証明書、発生材報告書・調書及びその他監督官が指示した書類
- (15) 本件に使用する資材は、次の特記事項で示す同等品以上のもの(他社の製品を含む。)を使用するものとし、同等品を使用する場合は、開札日前までに分任契約担当官へ「同等品判定依頼書(カタログ、承認図及び性能比較表を添付)」を提出し、分任契約担当官より「同等品判定結果通知書」を受領するものとする。

5 特記事項

- (1) 本件で使用するハンドルボックスの仕様は、次の同等品以上のもの(他社の製品を含む。)とする。
 製造所：オイレスECO株式会社 品番：SLA81511-A
- (2) 本件で使用するオイルステイダンパーの仕様は、次の同等品以上のもの(他社の製品を含む。)とする。
 製造所：株式会社豊和 品番：WR18
- (3) 本件で使用するステンレスワイヤーロープの仕様は、次の同等品以上のもの(他社の製品を含む。)とする。
 製造所：株式会社豊和 品番：HK2020

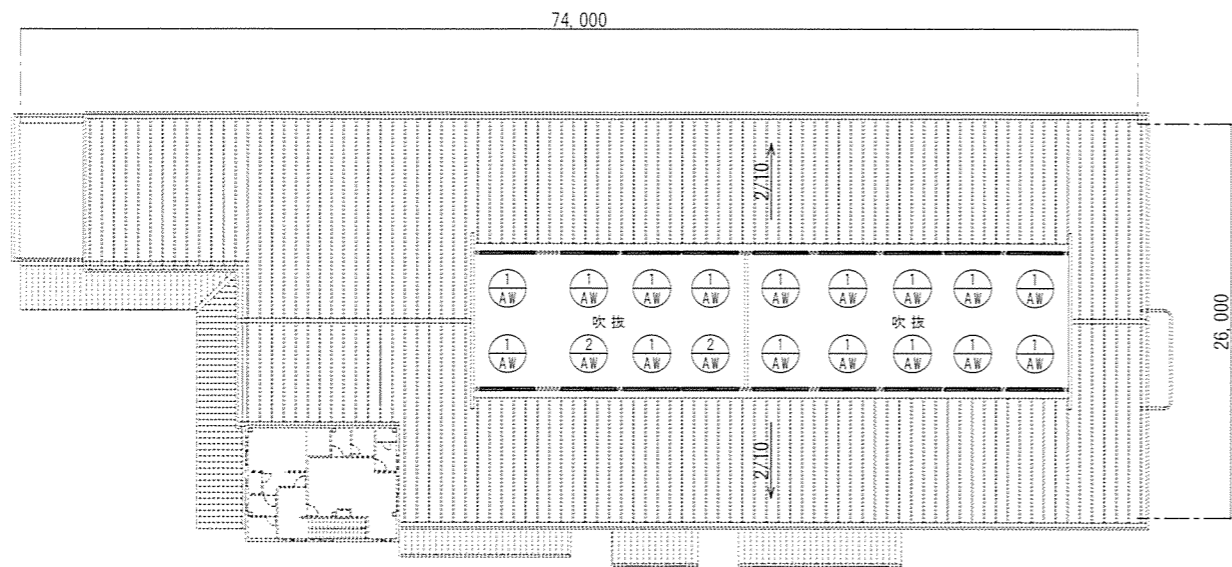


案内図 S=1/X



配置図 S=1/X

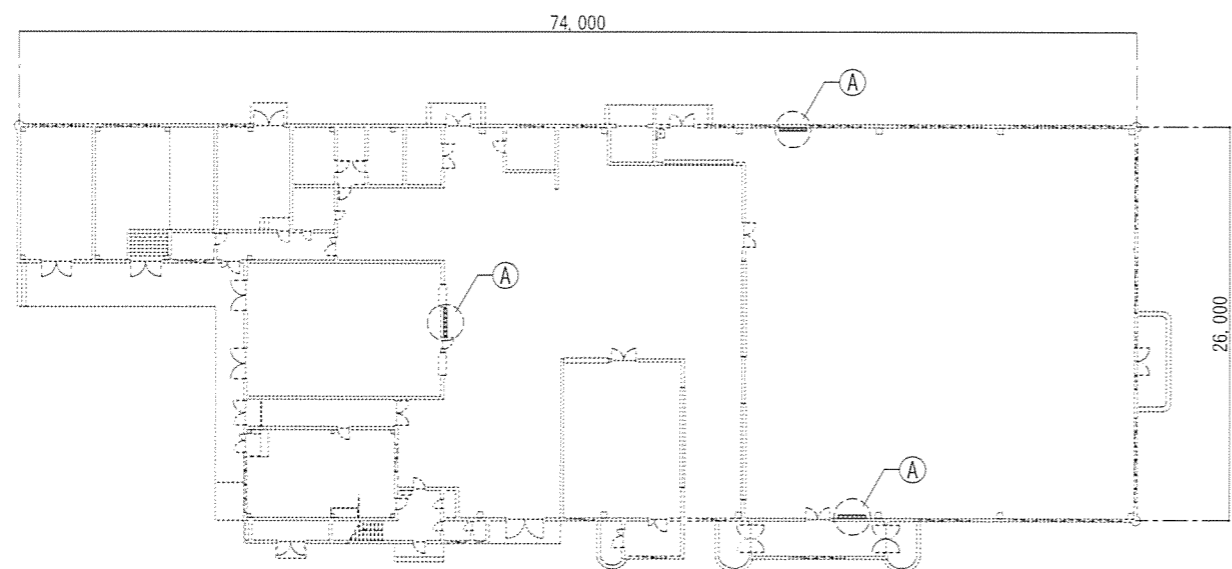
件名	食堂・厨房排煙窓補修工事	図面No.	2/4
図名	仕様書	縮尺	—
陸上自衛隊 都城駐屯地業務隊		令和3年7月1日	



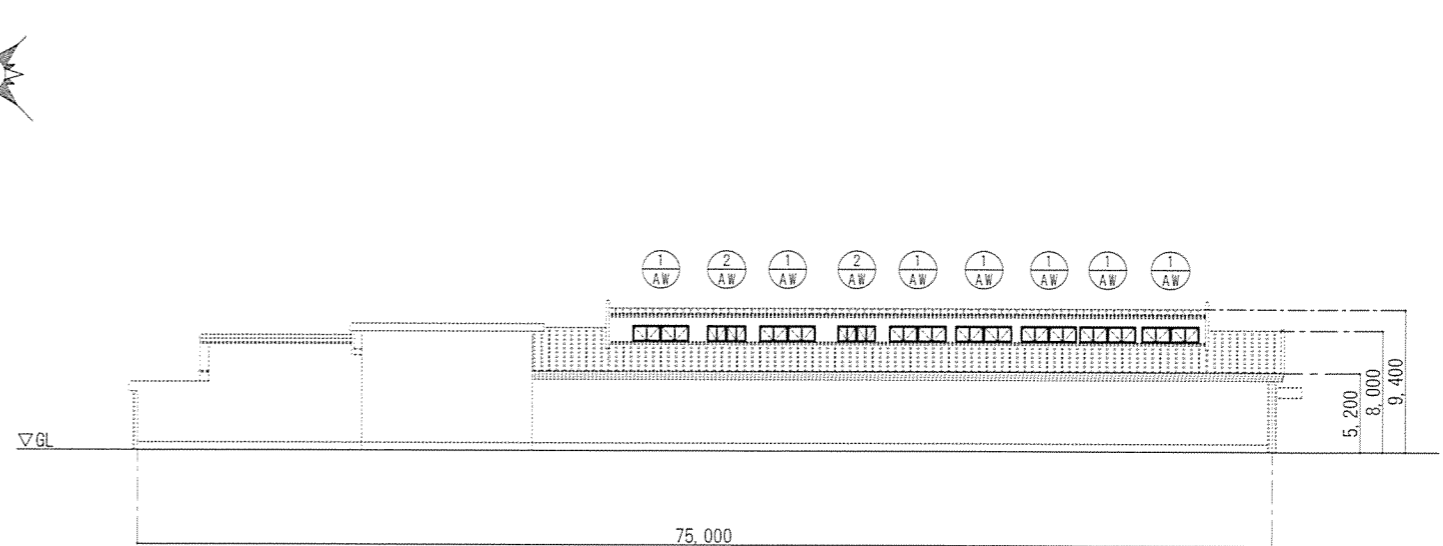
食堂・厨房 2階平面図

【凡例】

記号	名称	施工内容	施工数量
Ⓐ	ハンドルボックス	撤去新設	18個
AW-1	排煙窓	SUSワイヤーロープ撤去新設	16本
		オイルステイダンパー撤去新設	64本
AW-2	排煙窓	SUSワイヤーロープ撤去新設	2本
		オイルステイダンパー撤去新設	8本
特記	SUSワイヤーロープの施工数量は、合計400m程度を見込むこと。		



食堂・厨房 1階平面図



食堂・厨房 西面立面図

件名	食堂・厨房排煙窓補修工事	図面No.	3/4
図名	平面図・立面図	縮尺	1/500
陸上自衛隊 都城駐屯地業務隊		令和3年7月 1日	

建 具 表	
記号・名称	A W - 1 2連排煙窓
形状・寸法	
数量・見込	16 枠見込み 70
材質・仕上	アルミニウム押出成形 シルハ-
ガラス	FL3
付属金物等	排煙ホドレーター (FL+1,500)、固定網戸、標準金物一式
記号・名称	A W - 2 2連排煙窓
形状・寸法	
数量・見込	2 枠見込み 70
材質・仕上	アルミニウム押出成形 シルハ-
ガラス	FL3
付属金物等	排煙ホドレーター、固定網戸、標準金物一式

件名	食堂・厨房排煙窓補修工事	図面No.	4/4
図名	建具表	縮尺	1/50
陸上自衛隊 都城駐屯地業務隊		令和3年7月1日	