

# 特記仕様書

仕様書番号	沼田総営2024-03
作成年月日	令和6年4月3日
作成部隊名	陸上自衛隊北海道補給処沼田弾薬支処

## 1 工事概要

- 工事名 : ウインドエアコン設置に伴う電源改修工事  
工事場所 : 北海道雨竜郡沼田町字沼田1142番1 陸上自衛隊北海道補給処沼田弾薬支処  
工期 : 令和6年6月28日  
工事概要 : (1) #2隊舎各階に設置するウインドエアコン専用配線新設  
(2) 既設分電盤(L-1, L-2, L-3)改修  
(3) 分電盤新設(露出標準盤鋼製)3面  
(参考) 電源改修工事後に設置するウインドエアコンは、以下のとおり。  
コロナ CW-F1623RE3  
電源 : 単相100V  
消費電力 : 550W  
外形寸法 : 高さ750 幅335 奥行240mm

## 2 共通事項

### (1) 一般事項

本仕様書及び別図第1～別図第4によるほか、国土交通省大臣官房官庁営繕部監修の公共建築工事標準仕様書(電気設備工事編、機械設備工事編)及び公共建築改修工事標準仕様書(電気設備工事編、機械設備工事編)に基づき施工する。

### (2) 疑義に対する協議等

本仕様書等の内容に疑義が生じた場合又は現場の納まり、取合い等の関係で不都合が生じた場合は、監督官と協議する。

### (3) 軽微な変更

疑義に対する協議の結果、施工の変更や数量の増減等の軽微な変更は監督官の指示に従う。この場合の請負金額及び工期の変更はしない。

### (4) 工事の写真

各工程ごとに着工前・施工中・完成に区分して撮影する。また、完成後隠ぺいとなる箇所及び監督官の指示する箇所を撮影する。

### (5) 発生材の処理等

発生材の処理は関係法令等に従い、請負者が適切に行う。引渡しを要する金属類等は、監督官の指示する場所に保管する。

### (6) 材料

使用する材料は仮設材を除き全て新品とし、特記のある場合はその指示に従う。ただし、同等品以上を使用する場合は、監督官の承諾を受ける。搬入した材料は、監督官の検査を受けて使用する。

### (7) 電気・水道

本工事に必要な電気・水道は、請負者の負担とする。発注者の電気・水道を使用する場合は、使用に関する契約を別途締結する。

### (8) 現場管理

工事現場及び許可された場所以外の立ち入りは厳禁とする。

### (9) 工事の書類

監督官の指示により、速やかに提出する。

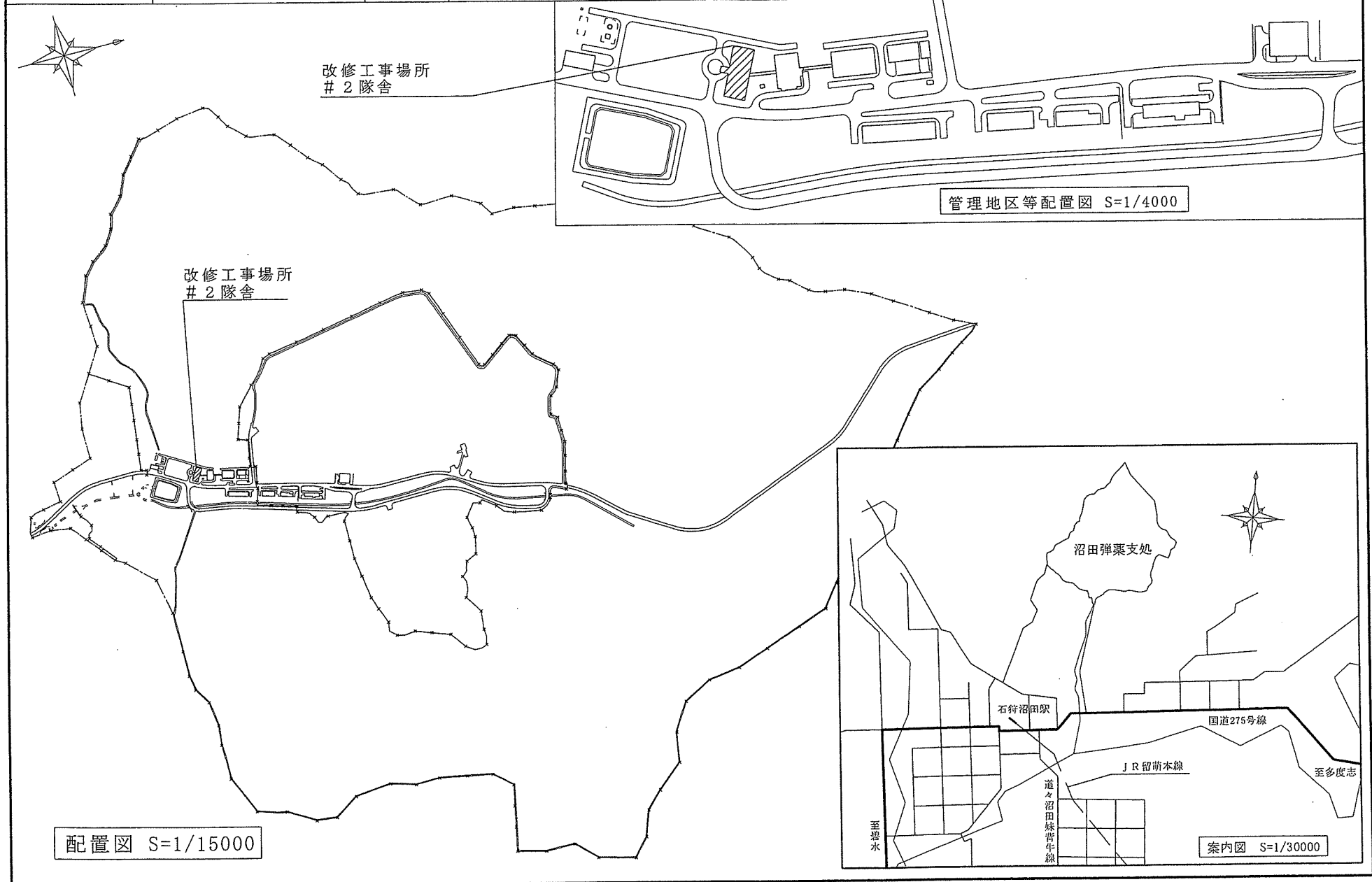
### (10) 補償

本工事の実施が原因となって発注者側に損害を与えた場合は、請負者の責任として補償する。

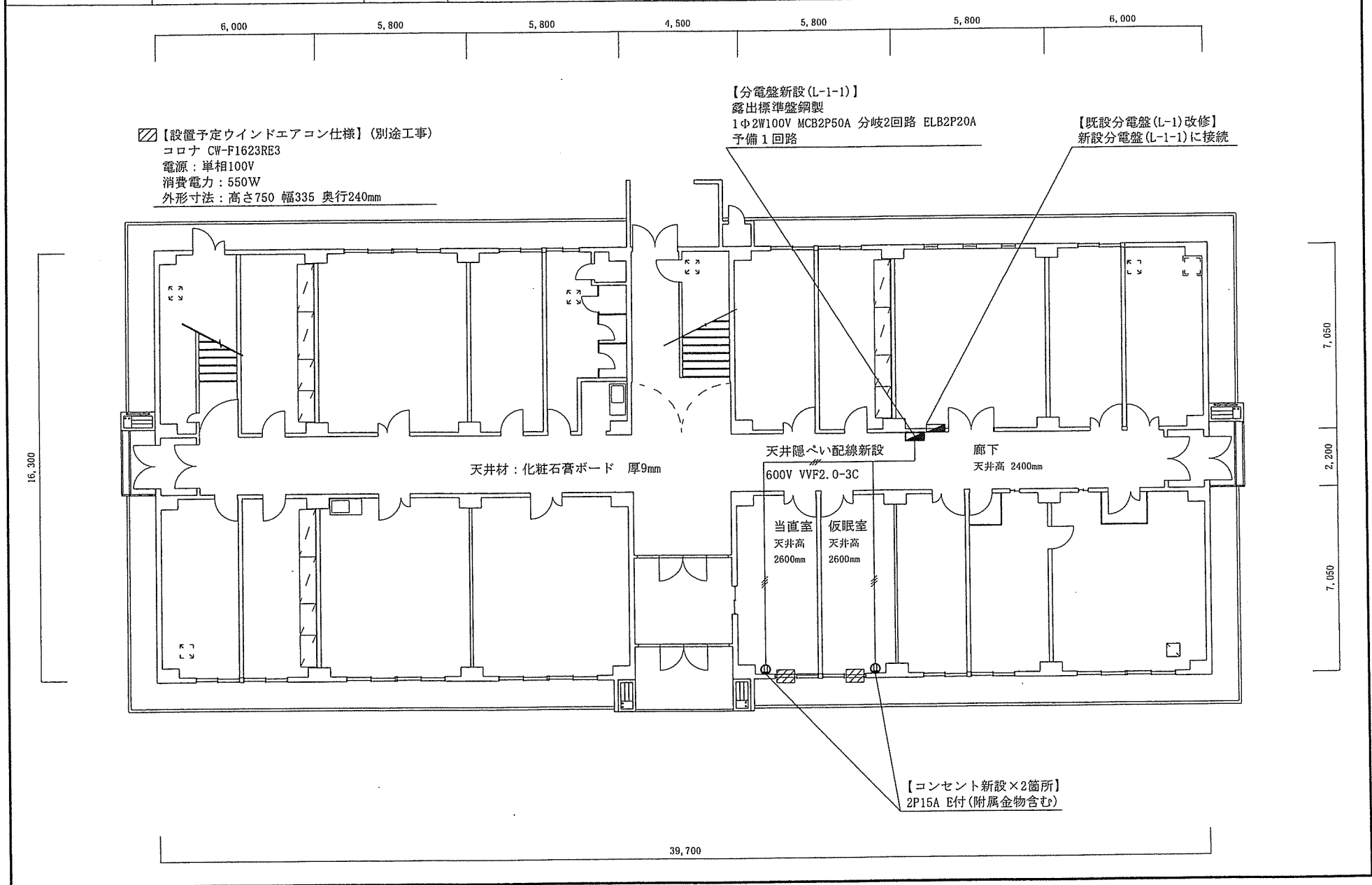
## 3 特記事項

- (1) 改修工事に当たっては、施工範囲外に損傷を与えてはならない。損傷を与えた場合は請負者の責任において原状回復する。  
(2) 材料の規格は、別図第2、別図第3及び別図第4による。

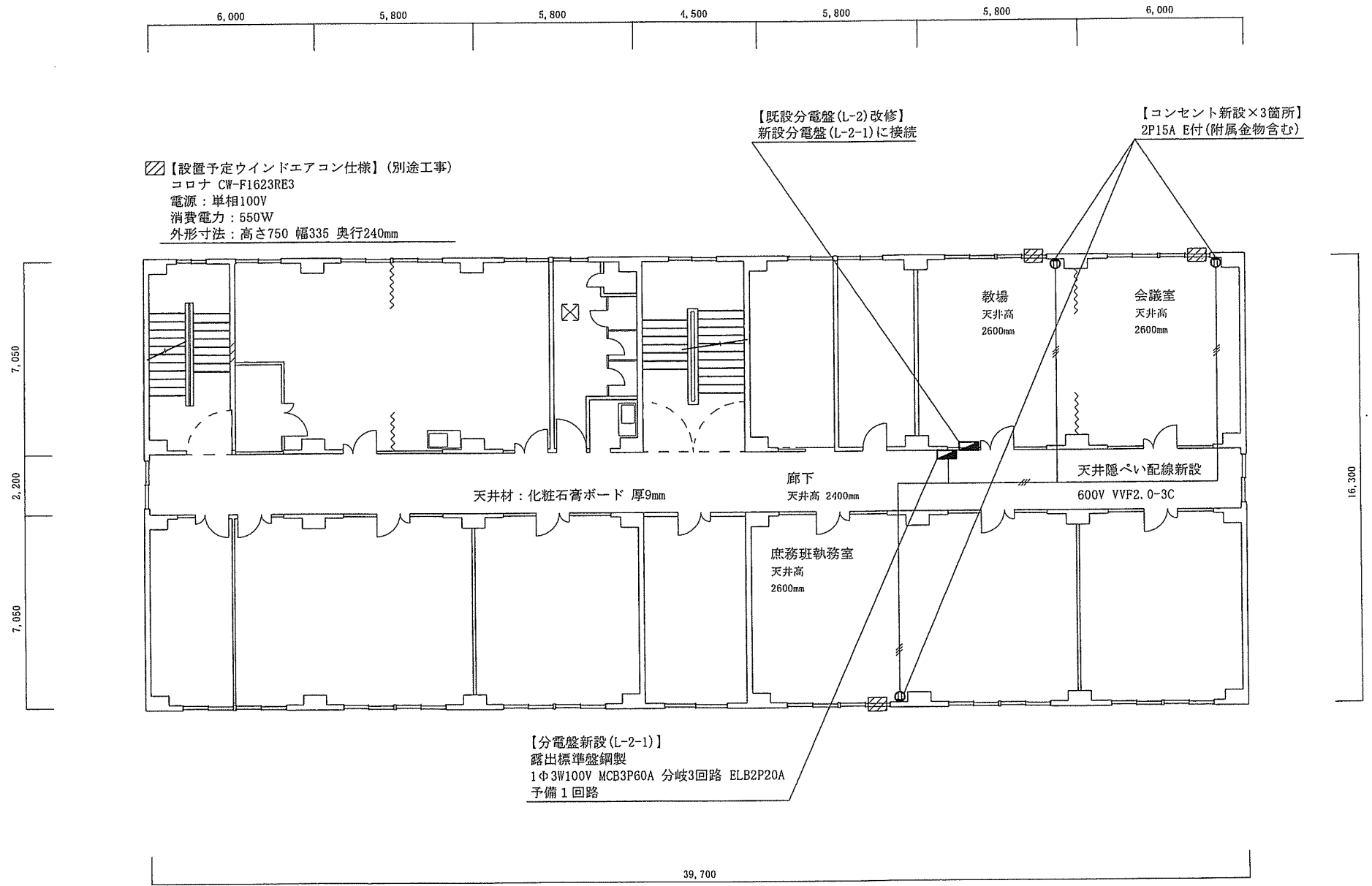
駐(分)屯 地名	沼田弾薬支処	図面	ウインドエアコン設置に伴う電源改修工事 案内図・配置図	建物番号	作成年月日	縮尺	図面番号 及び番号	別図第1
					6.4.3	図示		



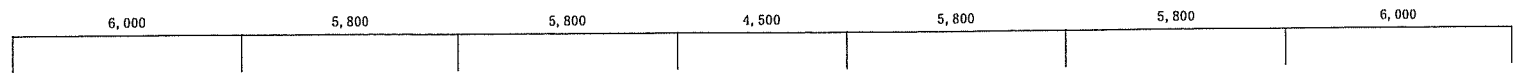
駐(分)屯 地名	沼田弾薬支処	図面	ウインドエアコン設置に伴う電源改修工事 隊舎1階平面図	建物番号	2	作成年月日	縮尺	図面番号 及び番号	別図第2
						6.4.3	1/200		



駐(分)屯 地名	沼田弾薬支処	図面	ウインドエアコン設置に伴う電源改修工事 隊舎2階平面図	建物番号	2	作成年月日	縮尺	図面番号	別図第3
						6.4.3	1/200	及び番号	

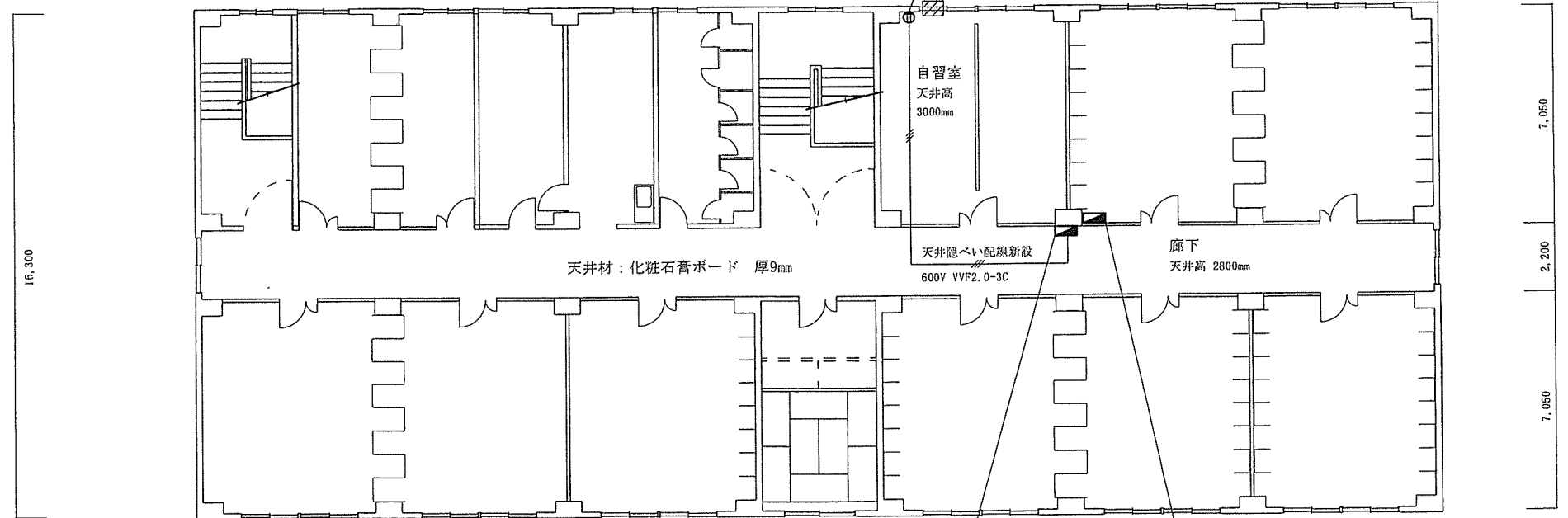


駐(分)屯 地名	沼田弾薬支処	図面	ウインドエアコン設置に伴う電源改修工事 隊舎3階平面図	建物番号	2	作成年月日	縮尺	図面番号 及び番号	別図第4
						6.4.3	1/200		



▨【設置予定ウインドエアコン仕様】(別途工事)  
 コロナ CW-F1623RE3  
 電源：単相100V  
 消費電力：550W  
 外形寸法：高さ750 幅335 奥行240mm

【コンセント新設×1箇所】  
 2P15A E付(附属金物含む)



【分電盤新設(L-3-1)】  
 露出標準盤鋼製  
 1Φ2W100V MCB2P50A 分岐1回路 ELB2P20A  
 予備1回路

【既設分電盤(L-3)改修】  
 新設分電盤(L-3-1)に接続

39,700