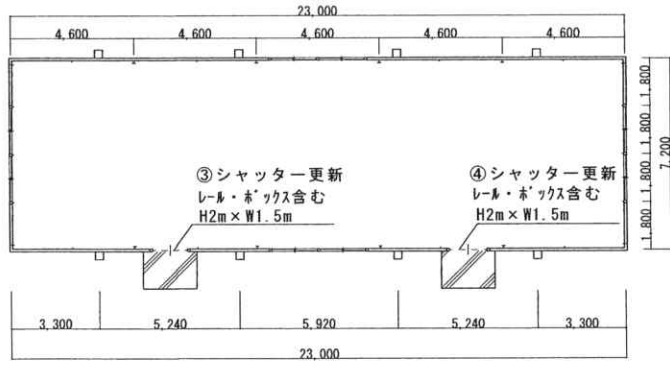
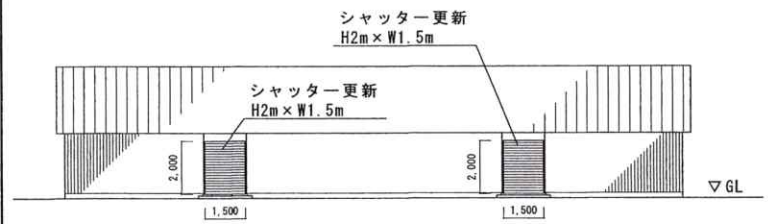


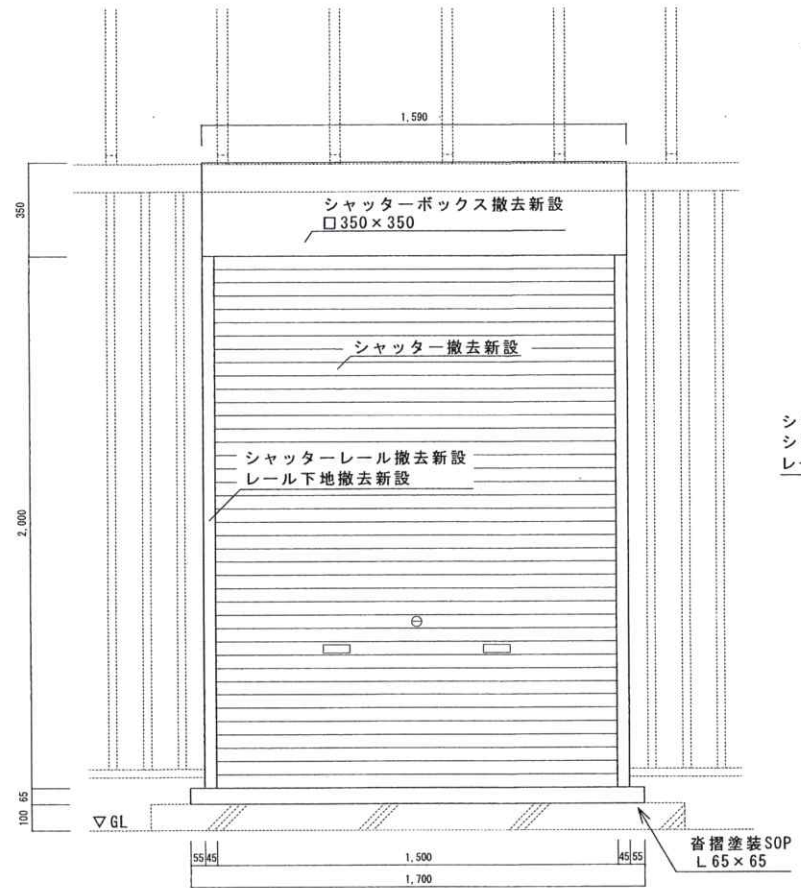
17号油脂庫平面図 1/200



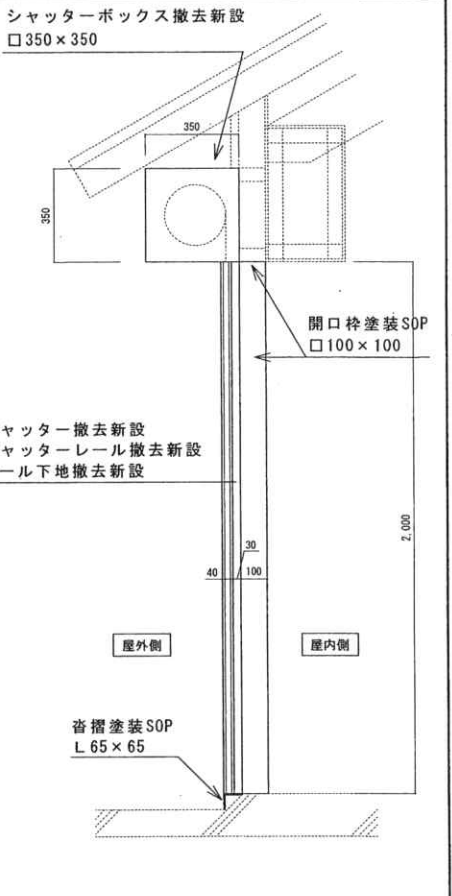
18号油脂庫平面図 1/200



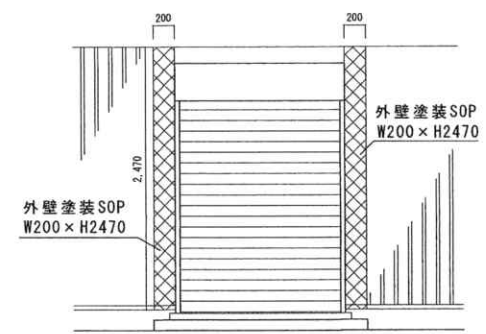
17号・18号油脂庫立面図 1/200



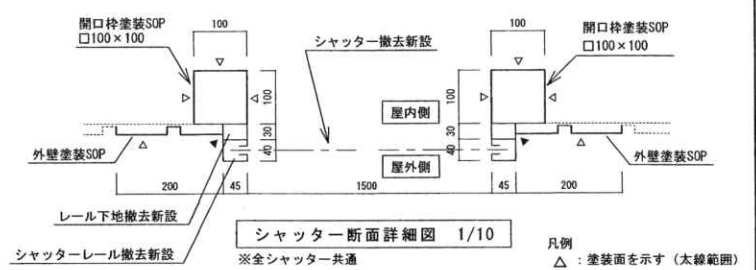
シャッター姿図(正面) 1/20



シャッター姿図(断面) 1/20



外壁塗装範囲詳細図 1/50



シャッター断面詳細図 1/10

凡例  
 △ : 塗装面を示す(太線範囲)  
 ▲ : コーキング箇所を示す

※図示寸法は既設を示す。また、新設は各箇所の原寸を当たり製作すること。

件名	油脂庫シャッター補修工事	図番	2 / 2
図名	平面図・立面図・姿図・詳細図	縮尺	図示

※全シャッター共通  
 凡例  
 [X] : 外壁塗装範囲を示す