

令和8年2月17日

オープンカウンター方式による見積依頼について

- 1 本リストは、オープンカウンター方式実施要領に基づく手続きが必要です。
- 2 本方式は随意契約を前提とした見積依頼であり、有効な見積書をもって申し込みをした者のうち、予定価格の範囲内で最低の価格の見積書をもって申し込みをした者を契約の相手方とします。

3 件名リスト

一連 番号	件 名	納 入 (履 行) 場 所	納期(履行) 期 限	見積依頼書 公 表 日	見 積 書 提 出 期 限	見 積 合 せ の 日 時	防衛省競争 参加資格	備 考
1	久居（7）空調機据付	陸上自衛隊久居駐屯地	R8.3.31	R8.2.17	R8.2.25 11:00	R8.2.25 11:00		
		以下余白						

4 仕様書の交付場所、契約条項等を示す場所、問合せ先及び提出先

〒514-1118

住所三重県津市久居新町975

契約機関名（担当）第337会計隊（池上）

電話番号（内線）059-255-3133（内347）

FAX 059-255-3290

5 仕様書に関する問合せ先

久居駐屯地業務隊 管理科営繕班 忠岡（内368）

陸上自衛隊仕様書

物品番号	図面番号	2 / 5
件名	承認年月日	令和 8 年 月 日
	作成年月日	令和 8 年 月 日
	変更年月日	
	作成部隊等	久居駐屯地業務隊

1 工事場所：三重県津市久居新町975（陸上自衛隊久居駐屯地）

2 工事期間：契約締結日～令和8年3月31日

3 工事概要：官給品の空調機7台を設置する。
官給品空調機規格

メーカー	設置場所	機種名	電 源	能 力 等	数 量
日立	2号建物	室内機:RPK-GP50KA	三相 200V	壁掛型 2馬力	2台
		室外機:RAS-GP50RSH3	三相 200V		
日立	77号建物	室内機:RPV-GP63KA	三相 200V	床置型 2.5馬力	1台
		室外機:RAS-GP63RSH3	三相 200V		
日立	77号建物	室内機:RPK-GP63KA	三相 200V	壁掛型 2.5馬力	4台
		室外機:RAS-GP63RSH3	三相 200V		

4 一般事項

- (1) 作業は本仕様書、図面、公共建築工事標準仕様書（令和7年度版）（電気設備工事編、機械設備工事編）及び関係法令等を守って実施すること。また、仕様書に記載なき事項等については監督官との協議による他、技術上必要なものは受注者側の責任において良心的に施工すること。
- (2) 現場の納まり等で材料等の軽微な変更は監督官と打合せの上行うこと。また、軽微な変更に伴う金額変更は行わないものとする。
- (3) 本作業に使用する材料のうち、官給品以外はすべて新品とし、材料等承認願を提出し、監督官の承認を受けたものを使用すること。グリーン購入法適合、環境対応及びエコマーク等環境物品の使用に努めること。
- (4) 受注者は、作業実施に先立ち、監督官と協議のうえ作業工程表を作成し監督官に提出することとし、了解を得たのち作業を実施すること。
- (5) 受注者は作業の主要な段階（着手前・作業中・見え隠れ部分・完成後・使用材料）及び監督官の指示する箇所において写真撮影を実施すること。また、写真は工事完了後速やかに整理し、A4版アルバム等にまとめて提出すること。
- (6) 作業時間は午前8時15分から午後5時迄とする。なお時間外・土曜日・日曜日及び休日等は原則、施工を行わないものとする。やむを得ず施工する場合は、監督官と

協議のうえ実施するものとする。

(7) 現場管理 ・ 安全管理

ア 請負者は作業の実施によって部隊等の施設に対し損害を与えた場合、損害の事項に対して現状復旧すること。

イ 現場の風紀・衛生・盗難予防について必要な事項を施すとともに、請負者の責任において管理するものとする。

ウ 請負者は作業条件に関係者に十分把握させるとともに作業員に対して安全教育を実施し、安全な作業方法及び安全点検を実施するものとする。

(8) 電気・水道・火気等の使用について

ア 作業に必要な電気・水については、請負側で用意すること。

イ 火気を使用する場合は、予め監督官に許可を得た後使用すること。

(9) 作業実施場所以外への立入及び室内での喫煙は禁止する。

(10) その他不明な事項、提出書類等についてはその都度監督官と協議し、指示に従うこと。

5 特記事項

(1) 本仕様書及び図面は、標準寸法につき施工に際して細部を原寸確認し、各作業を実施すること。

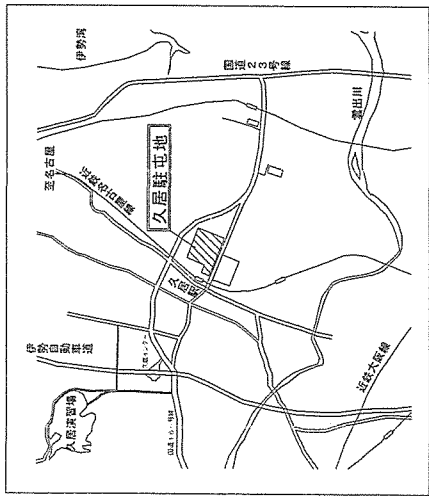
(2) 作業日時、日程等については事前に工程表を提出し、監督官の許可を受けた後、実施すること。

6 提出書類

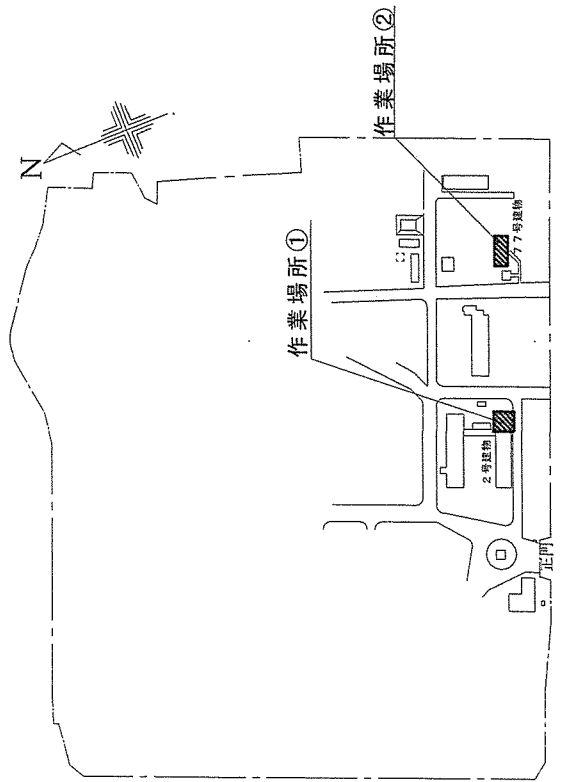
- (1) 工程表
- (2) 現場代理人通知書
- (3) 下請負者等設定通知書
- (4) 着手届
- (5) 完了届
- (6) 材料検査簿
- (7) 日誌
- (8) 作業写真
- (9) その他指示された書類

7 完成検査

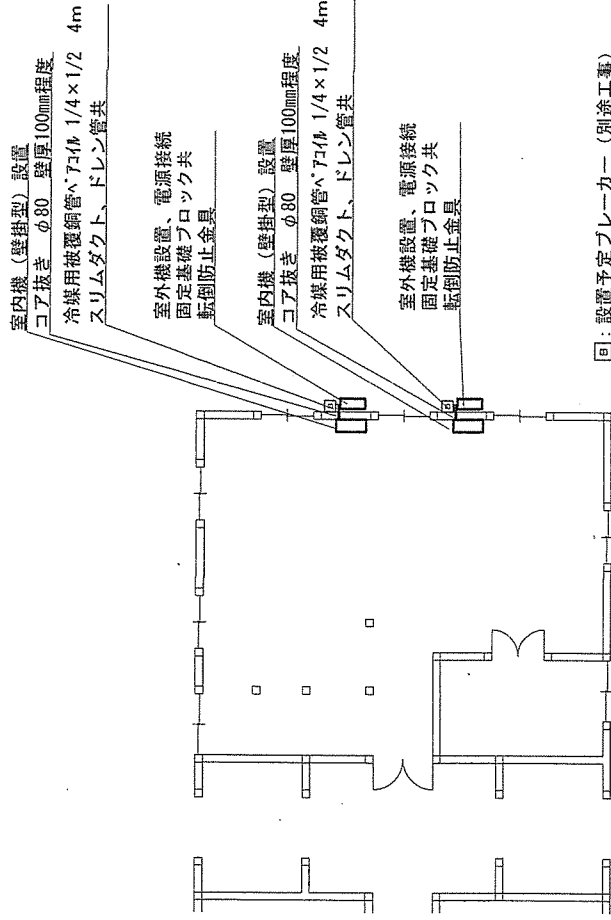
作業終了後、現場清掃のうえ監督官に届け出て検査官の実施する完成検査を受け、合格を以って工事完了とする。なお手直し事項が生じた場合については手直し完了後再検査を受け、合格を以って作業完了とする。



駐屯地案内図 S=1/X



駐屯地配置図 S=1/X

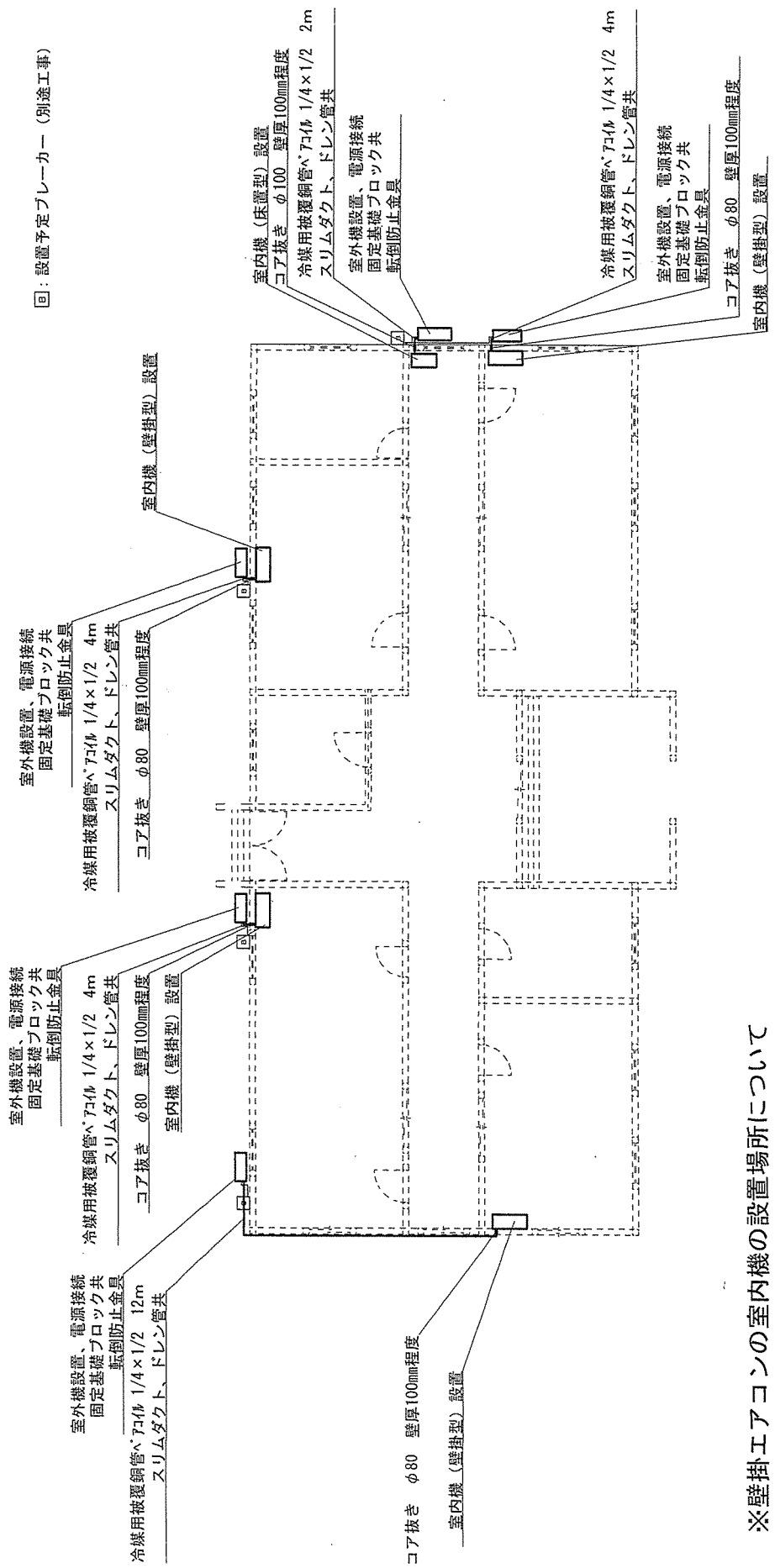


回：設置予定ブレーカー（別途工事）

2号建物平面図 S=1/200

作業名称	久居（7）空調機据付
種別	案内図・配置図・平面図
久居駐屯地業務隊管理科営繕班	
図番	3/5

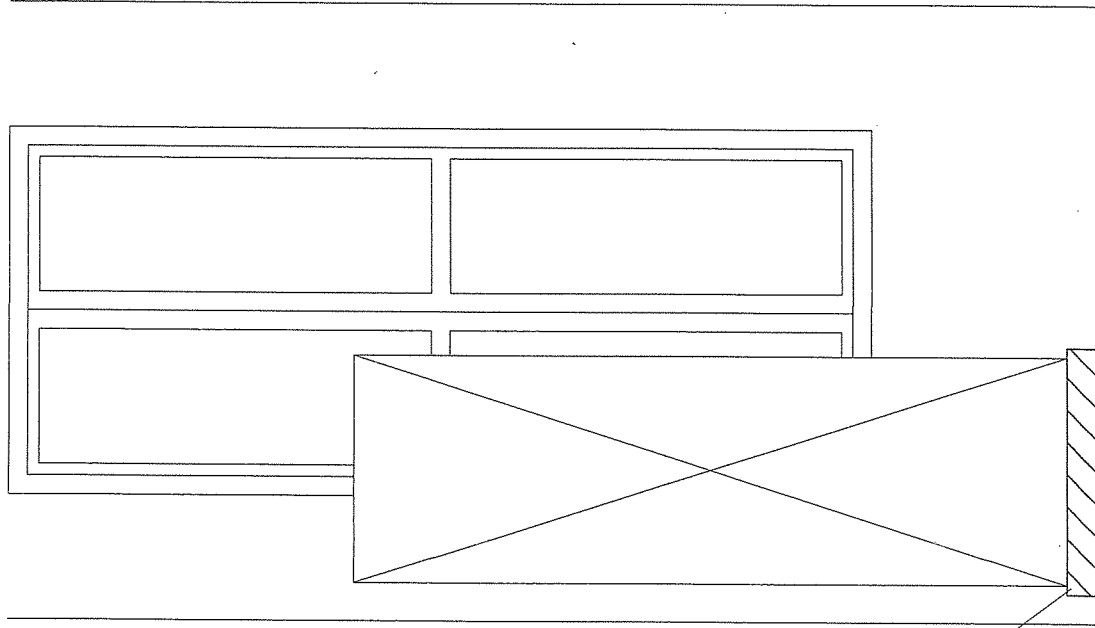
回：設置予定ブレーカー（別途工事）



77号建物平面図 S=1/150

※壁掛エアコンの室内下地の設置場所については土壁のため壁内下地の調査を実施し、取り付けること。下地不足の場合化粧合板等を張り付けし、確実に固定すること。

作業名称	久居（7）空調機据付
種別	案内図・配置図・平面図
	久居駐屯地業務隊管理科營繕班
図番	4/5



底上げ (木材)

08

77号 床置空調機詳細図 S=1/20

作業名称	久居 (7) 空調機据付	
種別	詳細図	図番
	久居駐屯地業務隊管理科営繕班	5 / 5