

公告第19号
令和6年4月10日

変更公告

分任契約担当官
陸上自衛隊信太山駐屯地
第398会計隊長 徳元 浩










公告第14号（令和6年4月5日）の下記の一般競争入札について変更する。

記

- 1 件名
公告第14号：信太山（6）156号建物2階内部改修工事
- 2 変更事項
仕様書9頁～11頁、図面修正（床資材ハニカムコア合板からパーティクルボードへ変更）
- 3 本件に関する問い合わせ先
〒594-8502 大阪府和泉市伯太町官有地
陸上自衛隊信太山駐屯地 第398会計隊 契約班 担当：中村
電話0725-41-0090 内線(449)
FAX0725-41-9453（直通）

第398会計隊掲示板（信太山駐屯地）
陸上自衛隊中部方面会計隊HP <https://www.mod.go.jp/gsdf/mae/mafin/>

信太山（6）156号建物2階内部改修工事

工事件名	信太山（6）156号建物2階内部改修工事				
図面名称	表紙			図面番号	1/21
業務隊長	管理科長	営繕班長			設計者
					
電気係長	給排水係長	ボイラ係長	管財	施設管理	
					
作成者	陸上自衛隊信太山駐屯地業務隊管理科				

陸上自衛隊仕様書

- 1 工事件名：信太山（6）156号建物2階内部改修工事
- 2 工事場所：大阪府和泉市伯太町官有地 陸上自衛隊信太山駐屯地
- 3 期 間：契約締結日～令和6年12月20日
- 4 工事概要

工事区分	工事項目	工事内容	数量	備考
建築工事	仮設工事	墨出し、養生、清掃等	42.3 m ²	
		内部仕上足場	42.3 m ²	
	撤去工事	天井ボード撤去（下地共）	43.92 m ²	
		壁ボード撤去（下地共）	42.30 m ²	
		鋼製建具撤去	1 か所	
	防水工事	屋内アスファルト防水	42.3 m ²	
	金属工事	軽鉄壁下地（65形）	89.21 m ²	
		軽鉄壁下地（100形）	22.46 m ²	
		軽鉄天井下地（野縁19形）	42.3 m ²	
		アルミ開口枠	2 か所	
		アルミ笠木	4.32m	
		天井点検口	6 か所	
		床点検口	4 か所	
	建具工事	鋼製片開き戸	4 か所	
	吹付工事	複層塗材E	139.88 m ²	
	塗装工事	ボード面EP塗り	5.64 m ²	

工事区分	工事項目	工事内容	数量	備考
建築工事	内装工事	床下地嵩上げ	40.51 m ²	
		床長尺シート張り	42.30 m ²	
		壁石こうボード張り	145.32 m ²	
		天井石こうボード張り	38.14 m ²	
		天井ロックウール吸音板張り	38.14 m ²	
		ソフト巾木	40.42m	
		廻り縁	62.82m	
	仕上げ等	階段滑り止め	2.30m	
		室名札	4 個	
		トイレブース	19.08 m ²	
		目隠しルーパー	1 組	
	その他	アスベスト調査	6 検体	
		産業廃棄物処分	1 式	
	電気設備工	撤去工事	絶縁電線撤去 IV1.2mm	3.0m
絶縁ケーブル撤去 VVF1.6-2C			28.50m	
絶縁ケーブル撤去 VVF2.0-3C			21.00m	
スイッチ撤去			3 個	
コンセント撤去			6 個	

工事件名	信太山（6）156号建物2階内部改修工事		
図面名称	仕様書	図面番号	2/21
作成者	陸上自衛隊信太山駐屯地業務隊管理科		

工事区分	工事項目	工事内容	数量	備考
電気設備 工 事	撤去工事	蛍光灯器具撤去 40W×1灯	9灯	
		スピーカ撤去	1台	
		スポット型感知器撤去	1個	
	配管工事	ねじなし電線管 E31	2.80m	
		合成樹脂可とう管 PF14	14.00m	
	配線工事	絶縁電線 EM-IE1.2	56.0m	
		絶縁ケーブル EM-EEF1.6-2C	59.20m	
		絶縁ケーブル EM-EEF2.0-3C	67.80m	
		絶縁ケーブル EM-CE5.5-3C	23.20m	
	電灯設備	ジョイントボックス	2個	
		プルボックス	1個	
		スイッチ	7個	
		スイッチ (メクラ)	3個	
		コンセント (2P15A×2)	6個	
		コンセント (2P15A 接地付)	8個	
		コンセント (メクラ)	3個	
		LEDベースライト 埋込	7灯	
		LEDブラケットライト	2灯	
		LED浴室灯 埋込	2灯	
		LEDダウンライト 埋込	3灯	
人感センサー		5個		
電灯分電盤	1面			

工事区分	工事項目	工事内容	数量	備考
機械設備 工 事	撤去工事	配管撤去 SGP20A	9.60m	
		配管撤去 SGP32A	2.00m	
		ファンコイルユニット撤去	1台	
		金属ダクト撤去	1式	
	配管工事	給水管 HPPE20A	15.30m	
		給水管 HPPE25A	22.20m	
		給水管 HPPE32A	3.20m	
		給水管 HPPE40A	7.80m	
		給水管 HPPE50A	2.50m	
		給湯管 CU20A	34.33m	
		給湯管 CU25A	15.23m	
		排水管 VP40A	13.80m	
		排水管 VP50A	16.30m	
		排水管 VP75A	10.50m	
		排水管 VP100A	28.50m	
		配管付属	ボールバルブ 20A	1個
	ボールバルブ 25A		1個	
	ボールバルブ 50A		1個	

工事件名	信太山(6)156号建物2階内部改修工事		
図面名称	仕様書	図面番号	3/21
作成者	陸上自衛隊信太山駐屯地業務隊管理科		

工事区分	工事項目	工事内容	数量	備考
機械設備 工 事	保温工事	給水管、給湯管保温	1 式	
	土工事	掘削、埋戻し	2.95 m ³	
	空気調和 機設備	天井換気扇 径 100	2 台	
		天井換気扇 径 150	3 台	
	ダクト 工 事	パイプダクト 径 100	4.2m	
		パイプダクト 径 150	8.5m	
		排気フード	2 個	
	衛生設備 工 事	洋風大便器	4 組	
		ウォシュレット	4 組	
		洗面カウンター	1 組	
		洗面化粧台 (袖付)	2 組	
		洗面化粧台	3 組	
		化粧棚	2 組	
		鏡 2,000×1,000	1 枚	
		鏡 1,000×450	2 枚	
		洗濯機パン	3 台	
		紙巻き器	3 台	
		タオル掛け	2 個	
		ユニットシャワー	2 組	
	水栓器具	横水栓 13A	1 個	
		横水栓 (洗濯機用)	3 個	
		横水栓 20A	18 個	

工事区分	工事項目	工事内容	数量	備考
機械設備	排水設備	床上掃除口 COA75A	1 個	
		床上掃除口 COA100A	2 個	
		床排水トラップ T3A-40A	1 個	
		床排水トラップ T5B-50A	2 個	
		通気金具	2 個	
	配管分岐		1 式	
	はつり 工 事	貫通口 25mm 程度	1 か所	
		貫通口 30mm 程度	1 か所	
		貫通口 60mm 程度	6 か所	
		貫通口 125mm 程度	3 か所	

5 一般事項

- (1) 本工事は、本仕様書、図面により施工する。本仕様書、図面に記載されていない事項は、国土交通省大臣官房庁営繕部監修の各工事共通仕様書（建築、電気設備、機械設備）及び各改修工事共通仕様書（建築、電気設備、機械設備）による。
- (2) 本工事に際して、各関係法令に基づく関係官公庁への届出が必要なものについては、請負者の責任において実施するものとする。
- (3) 工事施工中に事故が発生した場合は、直ちに監督官に通報するとともに監督官の指示に従うものとする。
- (4) 施工に際し、自衛隊施設へ損傷等与えた場合は、直ちに監督官に通報するとともに監督官の指示に従うものとする。

工事件名	信太山（6）156号建物2階内部改修工事		
図面名称	仕様書	図面番号	4/21
作成者	陸上自衛隊信太山駐屯地業務隊管理科		

- (4) 施工に際し、自衛隊施設へ損傷等与えた場合は、直ちに監督官に通報するとともに監督官の指示に従うものとする。
- (5) 施工中の、風紀、衛生、盗難予防等の現場管理については請負者の責任において実施する。この際、喫煙場所等については、駐屯地規則に基づき遵守するものとする。
- (6) 作業は、平日の0815から1700の間とし土日祝の作業は原則禁止とする。ただし、工事内容、施工状況により時間外の作業が必要な場合は、あらかじめ監督官の承諾を受け、指示に従うものとする。
- (7) 自衛隊施設からの電気、水道の使用は原則禁止とする。ただし、工事内容、施工状況により必要な場合は、あらかじめ監督官に申出て、供給契約書を締結後、使用するものとする。
- (8) 請負者は、契約後速やかに監督官と調整し、工事工程表を提出し監督官の承認のうえ施工するものとする。
- (9) 本工事に使用する材料はすべて新品とする。使用材料については事前に、監督官の承認を受けたものを使用するものとする。また、材料納入の都度、監督官の検査を受け合格品のみを使用するものとし、不合格品は速やかに場外に搬出するものとする。
- (10) 請負者は、「工事写真の撮り方改訂第2版建築設備編（建設大臣官房営繕部監修）」を参考とし、着工前・施工中・竣工写真を撮影し工事完了後速やかに監督官に提出するものとする。
- (11) 工事で発生した発生材のうち、鉄類等の有価物については、官側で引き継ぐものとし、監督官の指示する場所に運搬集積するものとする。その他の発生材については、請負者の責任において確実に処分するものとし、産業廃棄物管理票（マニフェスト）E票の写しを提出するものとする。また、建築廃棄物処分委託契約書、産業廃棄物処分業証明書、産業廃棄物収集運搬業許可証の写しを提出するものとする。

6 特記事項

- (1) 現場の納まり、取り合わせ等での軽微な変更は監督官と協議し、監督官の指示に従うものとする。

- (2) 次にあげる部分については、アスベスト含有の疑いがあるため調査を実施するものとする。

建物名	室名	調査部分	仕上げ	整備年度	備考
156号建物	屋外	外壁	複層塗材E	H8年	
	居室	内壁	石こうボード	H8年	
		内壁	ソフト巾木	H8年	
		床	Pタイル	H8年	
		天井	化粧石こうボード	H8年	
機械室	保温材	グラスウール	H8年		

- (3) 施工完了後、各種測定（電圧、電流、絶縁、設置）を実施し報告書を提出するものとする。
- (4) 高所での作業については、高所作業車（12m）を使用するものとする。
- (5) 新設する各器具類については、一覧表のものと同等品以上のものとするとともに、監督官に承認図を提出するものとする。また、色等の細部については、監督官の指示に従うものとする。
- (6) 新設する建具、開口枠等については承認図を提出し監督官の承認後施工するものとする。
- (7) 新設する床長尺シートは、以下のものと同等品以上のものとする。
- | | | | | |
|----------|----|-------|-------|--------|
| 便所、洗濯洗面室 | 東リ | 消臭NS | トルNW | NS4853 |
| 通路①、② | 東リ | NSシート | NS800 | NS885 |
| 脱衣室①、② | 東リ | NSシート | NS800 | NS808 |

工事件名	信太山（6）156号建物2階内部改修工事		
図面名称	仕様書	図面番号	5/21
作成者	陸上自衛隊信太山駐屯地業務隊管理科		

- (8) 新設するトルブーは、以下のものと同等品以上のものとする。
コマニー株式会社 CB-GS グレードエス
- (9) 新設する階段滑止めは、以下のものと同等品以上のものとする。
東リ 東リNSステップ800

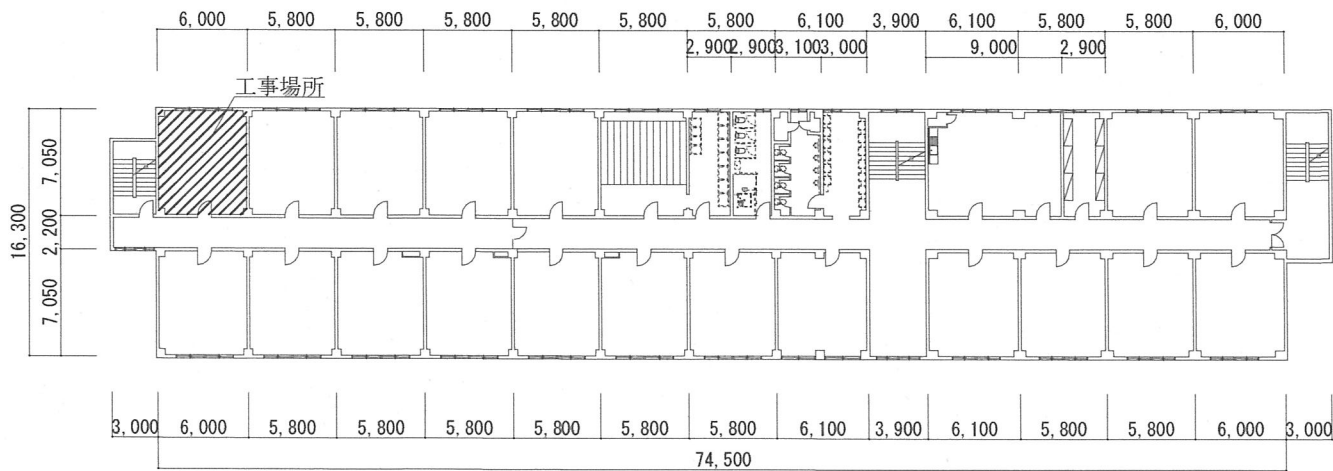
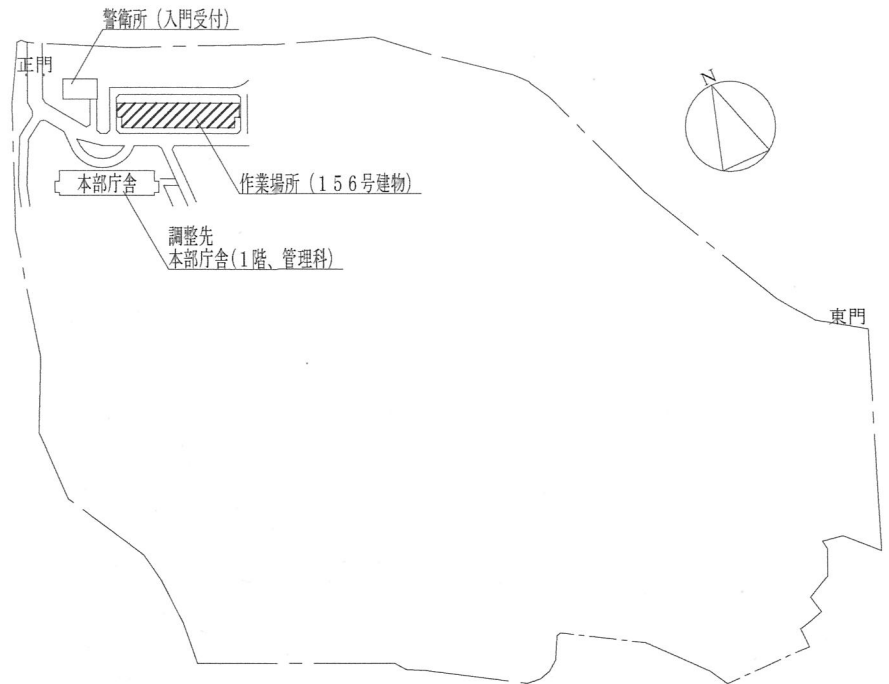
7 提出書類

- (1) 工程表
- (2) 現場代理人通知書
- (3) 工事打合せ簿
- (4) 着工・竣工届
- (5) 使用材料等承認願
- (6) 工事写真
- (7) 発生材調書
- (8) その他指示された書類

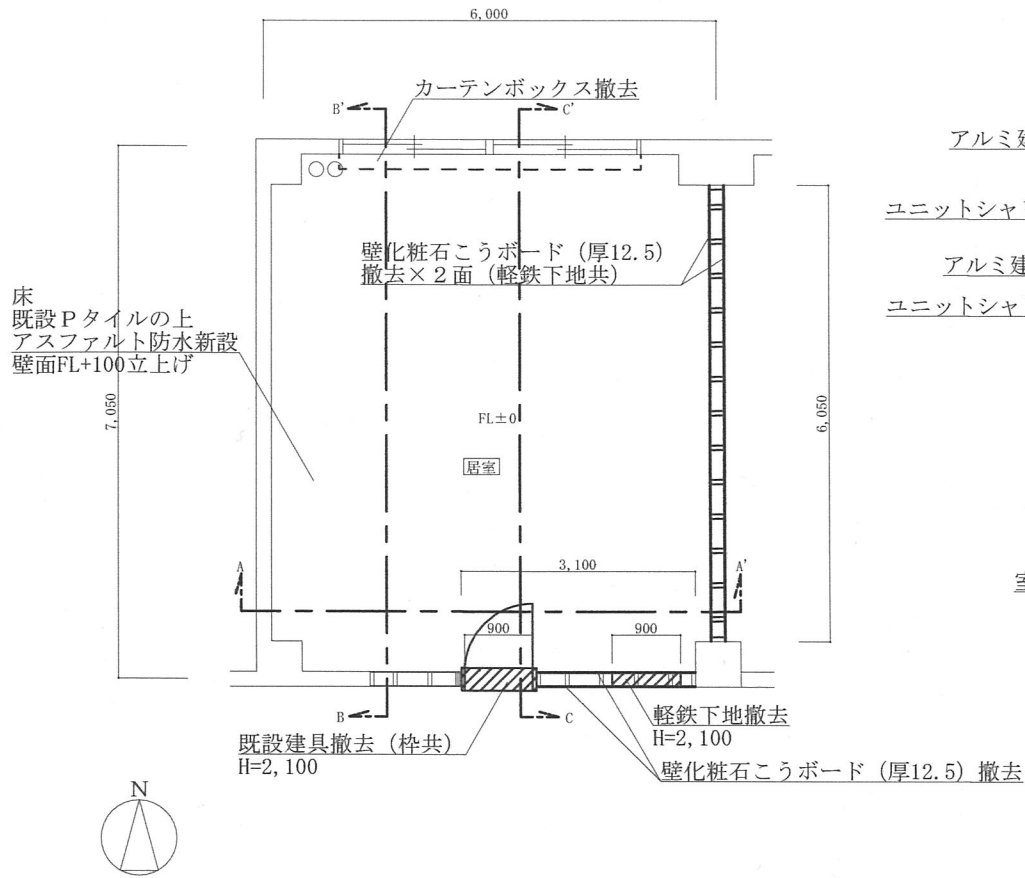
8 完成検査

工事完成後、検査官の完成検査を受検し、合格をもって完了とする
手直しが生じた場合は、手直し完了後、再成検査を受検し、合格をもって完了とする。

工事件名	信太山（6）156号建物2階内部改修工事		
図面名称	仕様書	図面番号	6/21
作成者	陸上自衛隊信太山駐屯地業務隊管理科		

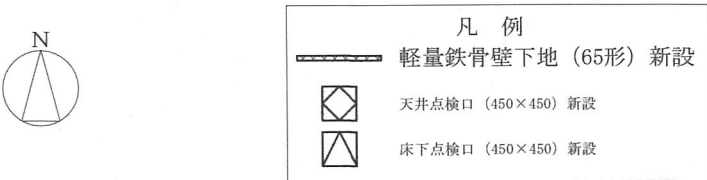
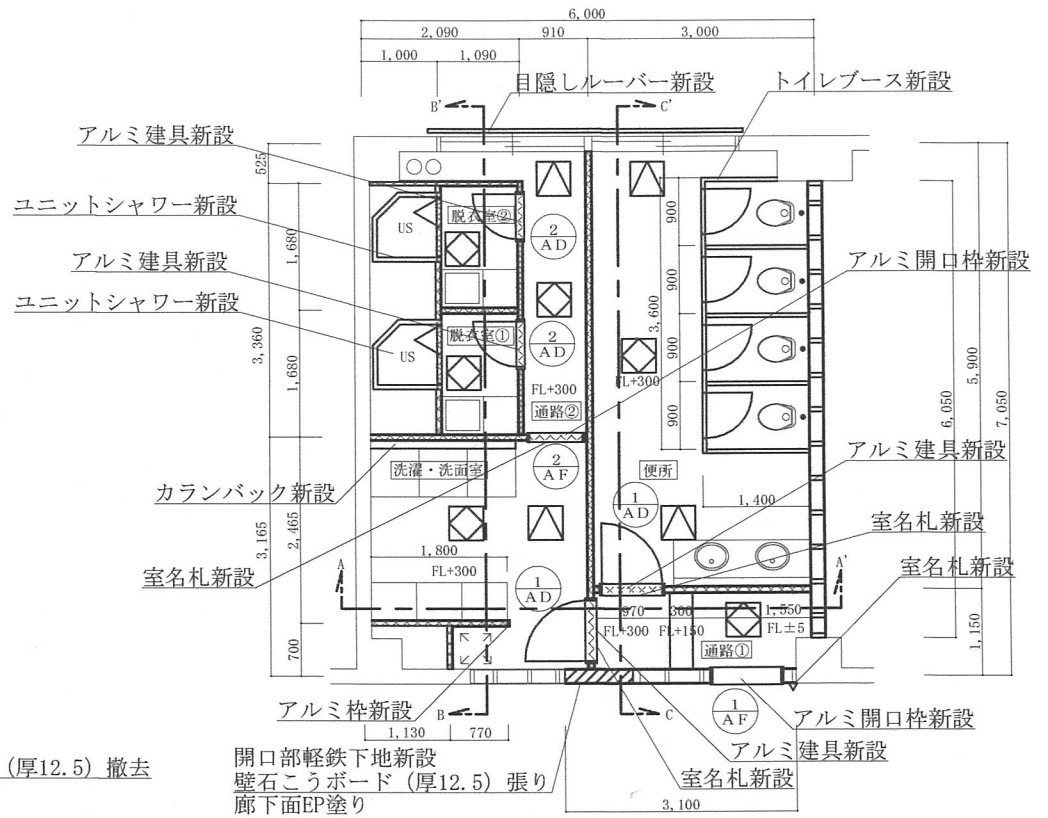


件名 信太山(6)156号建物2階内部改修工事	図面名称 案内図、配置図、156号建物2階平面図	関係者以外不許複製	縮尺 図示	図面番号 7/21
----------------------------	-----------------------------	-----------	----------	--------------



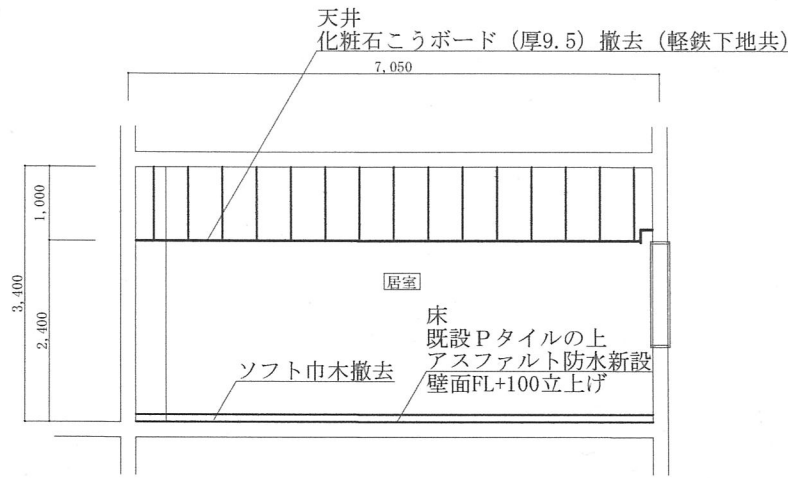
特記事項
 アスファルト防水は壁面FL+100立上げるのものとする。

既設平面詳細図 S=1/100

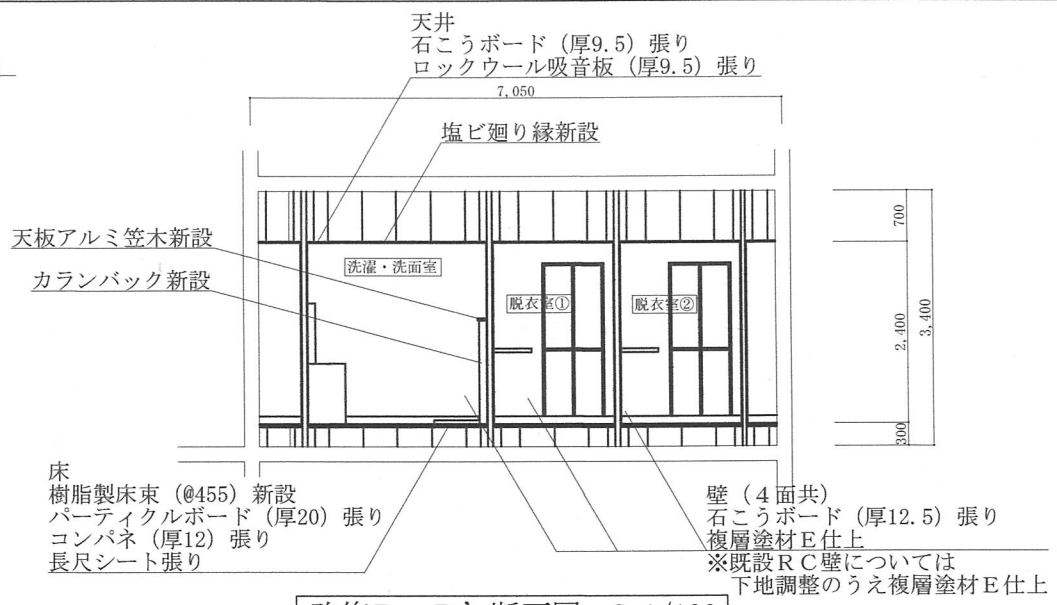


特記事項
 1 特記なき新設する軽量鉄骨壁下地のスタッドは@300とする。
 2 新設する軽量鉄骨天井下地は、野縁19形としW^h-@910、S^h-@303とする。

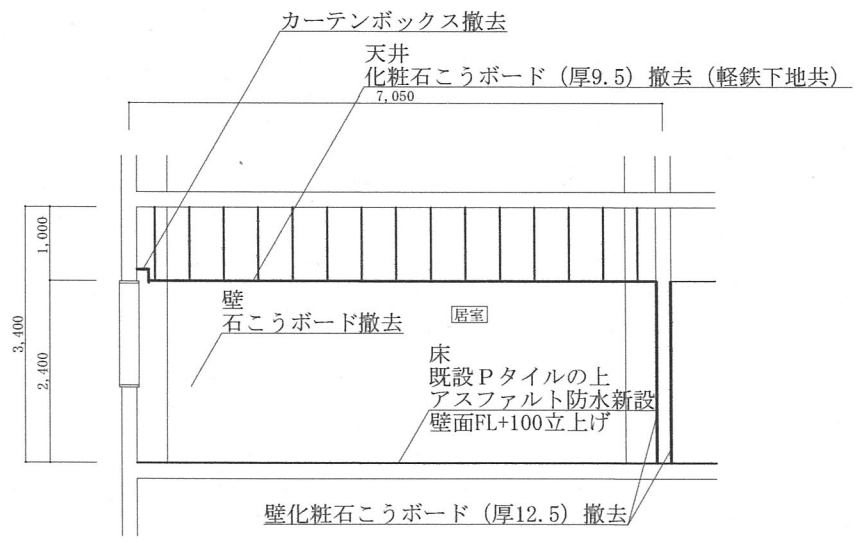
改修平面詳細図 S=1/100



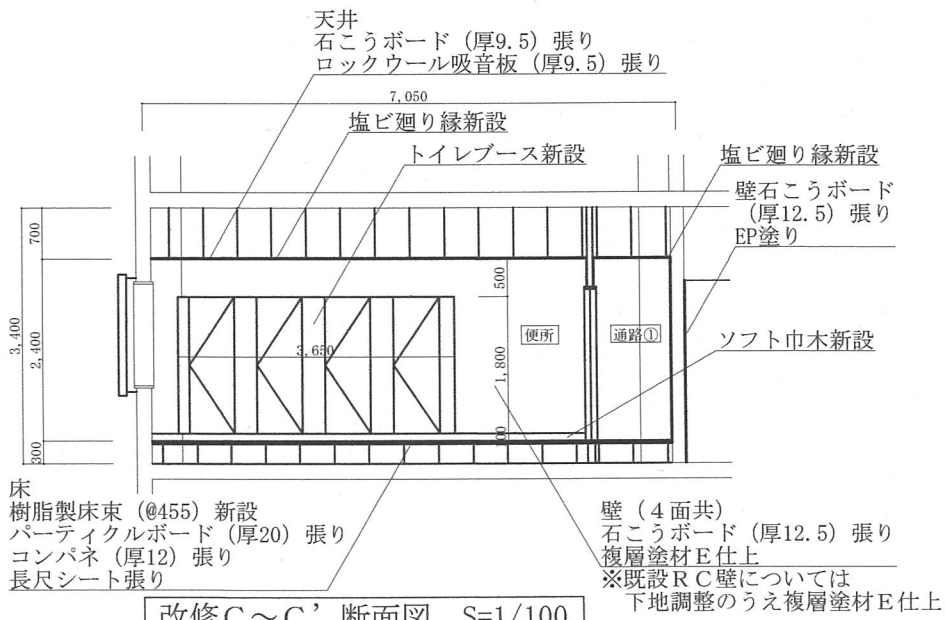
既設B~B' 断面図 S=1/100



改修B~B' 断面図 S=1/100

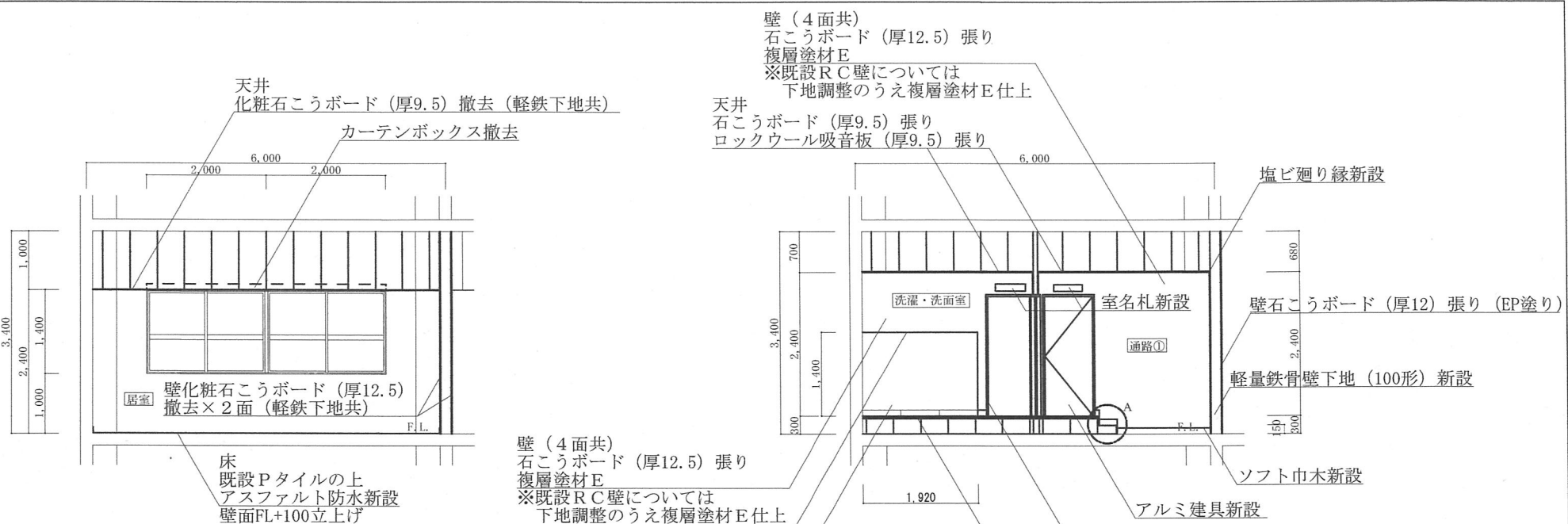


既設C~C' 断面図 S=1/100

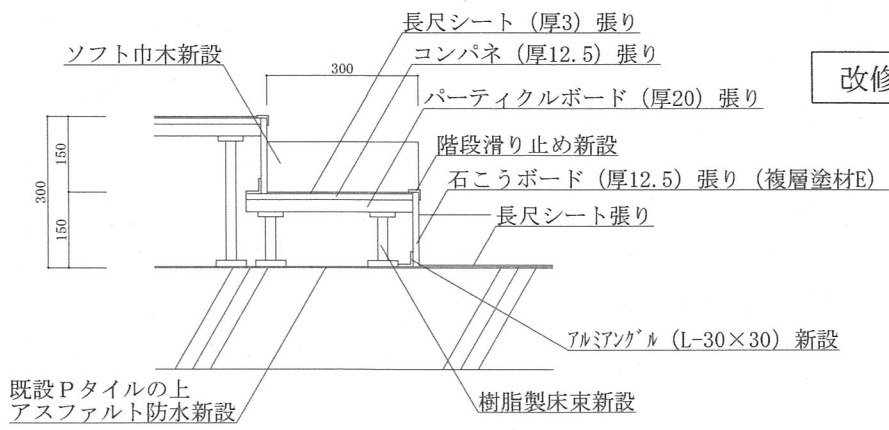


改修C~C' 断面図 S=1/100

件名 信太山 (6) 156号建物2階内部改修工事	図面名称 既設・改修B~B' 断面図、既設・改修C~C' 断面図	関係者以外不許複製	縮尺 図示	図面番号 9/21
------------------------------	-------------------------------------	-----------	----------	--------------



既設 A~A' 断面図 S=1/100



A部詳細図 S=1/15

改修 A~A' 断面図 S=1/100

内装仕上表

区分	部屋名	部分	内壁				床	天井	その他
			東面	西面	南面	北面			
既設	居室	下地	軽量鉄骨壁下地 (100形)	コンクリート	軽量鉄骨壁下地 (100形)	コンクリート	コンクリート	軽量鉄骨天井下地	
		仕上	石こうボード (厚12.5) EP塗 ソフト巾木	モルタル金コテ押え EP塗 ソフト巾木	石こうボード (厚12.5) EP塗 ソフト巾木	モルタル金コテ押え EP塗 ソフト巾木	モルタル金コテ押え Pタイル (厚2.0)	化粧石こうボード (厚9.5) 塩ビ製廻り縁 天井高: 2,400	
改修	通路①	下地	軽量鉄骨壁下地 (100形)	軽量鉄骨壁下地 (65形)	軽量鉄骨壁下地 (100形)	軽量鉄骨壁下地 (65形)	コンクリート (Pタイル)	軽量鉄骨天井下地	室名札
		仕上	石こうボード (厚12.5) 複層塗材E (ゆず肌) ソフト巾木	石こうボード (厚12.5) 複層塗材E (ゆず肌) ソフト巾木	石こうボード (厚12.5) 複層塗材E (ゆず肌) ソフト巾木	石こうボード (厚12.5) 複層塗材E (ゆず肌) ソフト巾木	アスファルト防水・樹脂製床束 パテイクルボード (厚20) コンパネ (厚12.5) 長尺シート (厚3.0)	石こうボード (厚9.5) ロックール吸音板 (厚9.5) 塩ビ製廻り縁 天井高: 2,600~2,400	
	通路②	下地	軽量鉄骨壁下地 (65形)	軽量鉄骨壁下地 (65形)	軽量鉄骨壁下地 (65形)	コンクリート	コンクリート (Pタイル)	軽量鉄骨天井下地	
		仕上	石こうボード (厚12.5) 複層塗材E (ゆず肌) ソフト巾木	石こうボード (厚12.5) 複層塗材E (ゆず肌) ソフト巾木	石こうボード (厚12.5) 複層塗材E (ゆず肌) ソフト巾木	下地調整 複層塗材E (ゆず肌) ソフト巾木	アスファルト防水・樹脂製床束 パテイクルボード (厚20) コンパネ (厚12.5) 長尺シート (厚3.0)	石こうボード (厚9.5) ロックール吸音板 (厚9.5) 塩ビ製廻り縁 天井高: 2,400	
	便所	下地	軽量鉄骨壁下地 (100形)	軽量鉄骨壁下地 (65形)	軽量鉄骨壁下地 (65形)	コンクリート	コンクリート (Pタイル)	軽量鉄骨天井下地	トイレブース 洋風大便器 ウォールキャビネット マップライトカウンター 鏡・紙巻き器他
		仕上	石こうボード (厚12.5) 複層塗材E (ゆず肌) ソフト巾木	石こうボード (厚12.5) 複層塗材E (ゆず肌) ソフト巾木	石こうボード (厚12.5) 複層塗材E (ゆず肌) ソフト巾木	下地調整 複層塗材E (ゆず肌) ソフト巾木	アスファルト防水・樹脂製床束 パテイクルボード (厚20) コンパネ (厚12.5) 長尺シート (厚3.0)	石こうボード (厚9.5) ロックール吸音板 (厚9.5) 塩ビ製廻り縁 天井高: 2,400	
洗濯洗面所	下地	軽量鉄骨壁下地 (65形)	コンクリート	軽量鉄骨壁下地 (100形)	軽量鉄骨壁下地 (65形)	コンクリート (Pタイル)	軽量鉄骨天井下地	洗濯機パン 洗面化粧台 室名札	
	仕上	石こうボード (厚12.5) 複層塗材E (ゆず肌) ソフト巾木	下地調整 複層塗材E (ゆず肌) ソフト巾木	石こうボード (厚12.5) 複層塗材E (ゆず肌) ソフト巾木	石こうボード (厚12.5) 複層塗材E (ゆず肌) ソフト巾木	アスファルト防水・樹脂製床束 パテイクルボード (厚20) コンパネ (厚12.5) 長尺シート (厚3.0)	石こうボード (厚9.5) ロックール吸音板 (厚9.5) 塩ビ製廻り縁 天井高: 2,400		
脱衣所①	下地	軽量鉄骨壁下地 (65形)	軽量鉄骨壁下地 (65形)	軽量鉄骨壁下地 (65形)	軽量鉄骨壁下地 (65形)	コンクリート (Pタイル)	軽量鉄骨天井下地	洗面化粧台 鏡 タオル掛け	
	仕上	石こうボード (厚12.5) 複層塗材E (ゆず肌) ソフト巾木	石こうボード (厚12.5) 複層塗材E (ゆず肌) ソフト巾木	石こうボード (厚12.5) 複層塗材E (ゆず肌) ソフト巾木	石こうボード (厚12.5) 複層塗材E (ゆず肌) ソフト巾木	アスファルト防水・樹脂製床束 パテイクルボード (厚20) コンパネ (厚12.5) 長尺シート (厚3.0)	石こうボード (厚9.5) ロックール吸音板 (厚9.5) 塩ビ製廻り縁 天井高: 2,400		
脱衣所②	下地	軽量鉄骨壁下地 (65形)	軽量鉄骨壁下地 (65形)	軽量鉄骨壁下地 (65形)	軽量鉄骨壁下地 (65形)	コンクリート (Pタイル)	軽量鉄骨天井下地	洗面化粧台 鏡 タオル掛け	
	仕上	石こうボード (厚12.5) 複層塗材E (ゆず肌) ソフト巾木	石こうボード (厚12.5) 複層塗材E (ゆず肌) ソフト巾木	石こうボード (厚12.5) 複層塗材E (ゆず肌) ソフト巾木	石こうボード (厚12.5) 複層塗材E (ゆず肌) ソフト巾木	アスファルト防水・樹脂製床束 パテイクルボード (厚20) コンパネ (厚12.5) 長尺シート (厚3.0)	石こうボード (厚9.5) ロックール吸音板 (厚9.5) 塩ビ製廻り縁 天井高: 2,400		

件名

信太山 (6) 156号建物2階内部改修工事

図面名称

内部仕上表

関係者以外不許複製

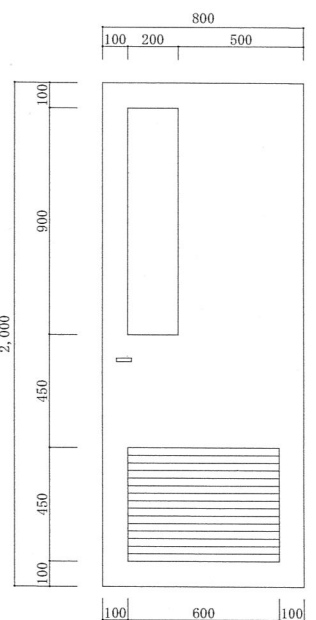
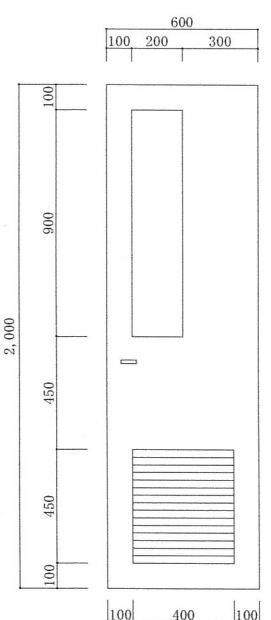


縮尺

図示

図面番号

11/21

建具表

建具記号 種 別	① AD アルミ製片開き戸	② AD アルミ製片開き戸	① AF アルミ製開口枠	② AF アルミ製開口枠
形状 寸法				
室名	便所、洗濯洗面室	脱衣室①、脱衣室②	通路①	通路②
数量	2	2	1	1
扉厚	35	35		
ガラス	摺ガラス 厚3	摺ガラス 厚3		
枠見込	120	120	150	120
金物	丁番、レバーハンドル、シリンダー錠 ガラリ	丁番、レバーハンドル、シリンダー錠 ガラリ		
その他				

件 名

信太山(6)156号建物2階内部改修工事

図面名称

建具表

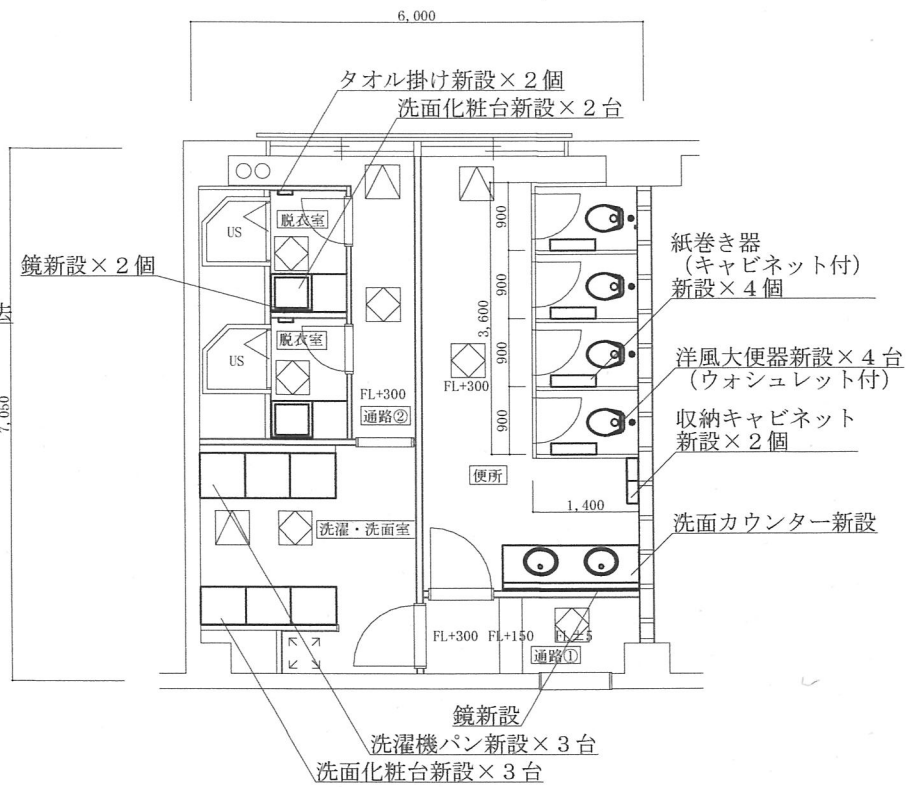
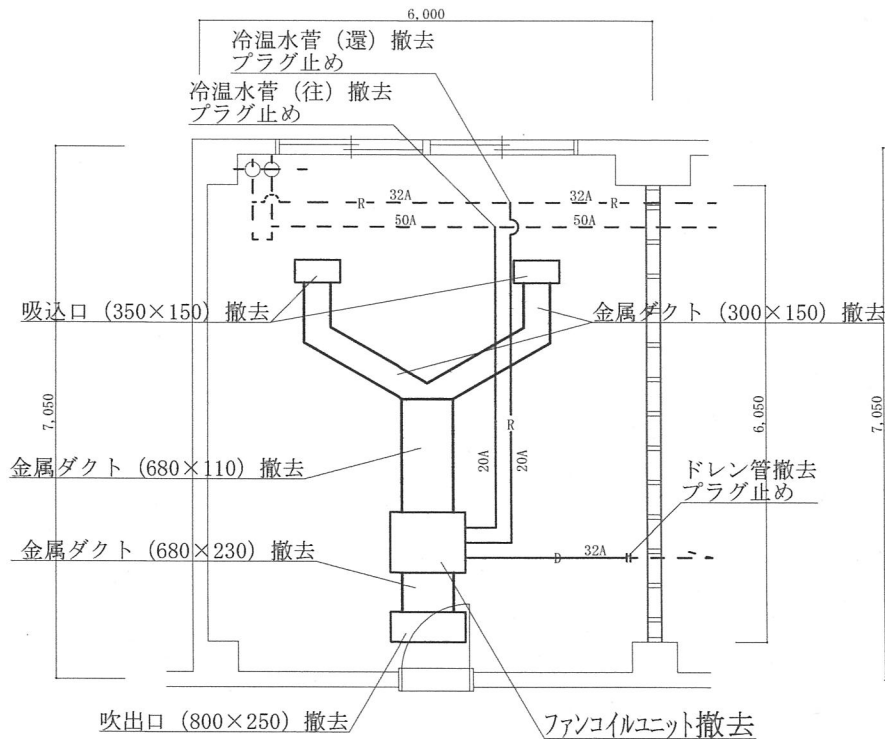
関係者以外不許複製

縮尺

図示

図面番号

12/21



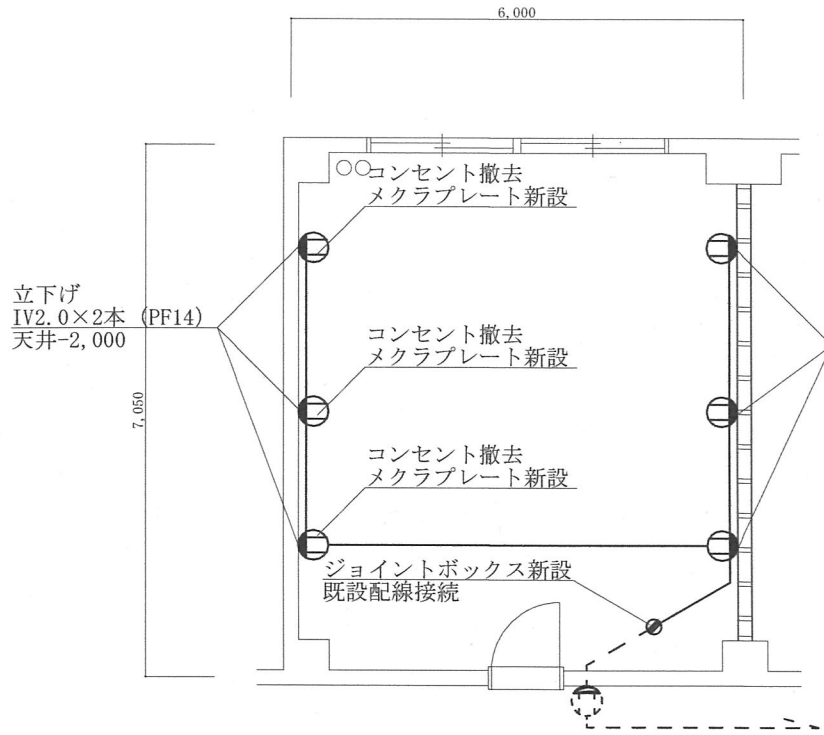
凡 例	
---	既設
—	新設
—	冷温水管 (往)
—R—	冷温水管 (還)
—D—	ドレン管

施工数量 (基準)	
冷温水管 (往) 撤去	SGP20A L=4,400
冷温水管 (還) 撤去	SGP20A L=5,200
ドレン管 撤去	SGP32A L=2,000
金属ダクト 撤去	350×150 L=4,600
金属ダクト 撤去	680×110 L=1,500
金属ダクト 撤去	680×230 L=700

特記事項
特記なき既設・撤去配管は、SGP (白) とする。

既設空調設備図 S=1/100

改修衛生器具据付図 S=1/100

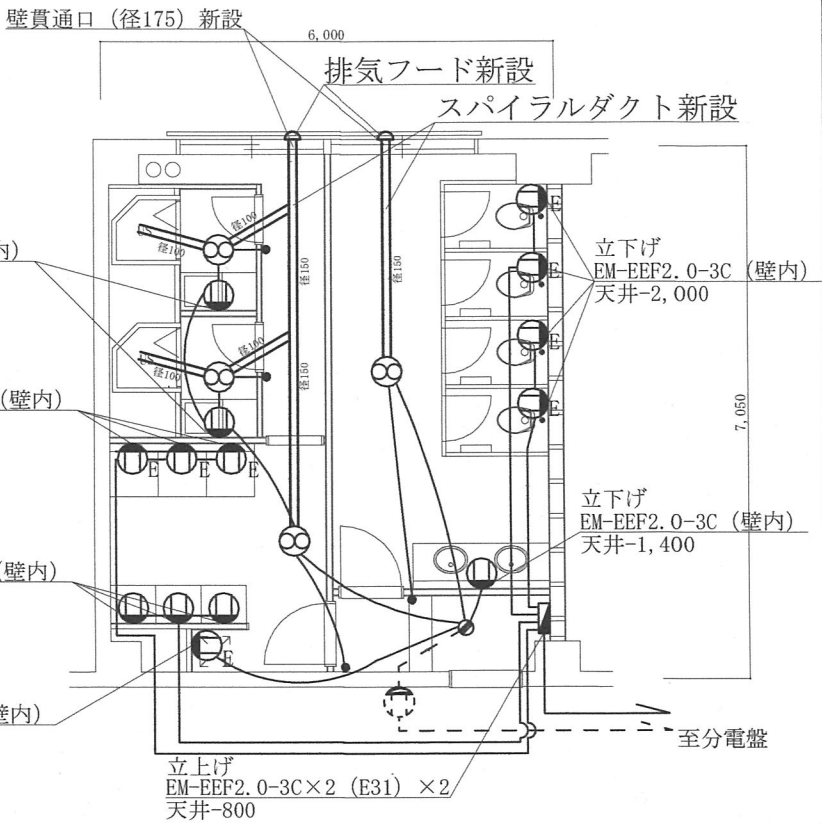


凡例
 - - - 既設
 ——— 撤去
 ⊕ コンセント (2P15A×2)

施工数量 (基準)
 絶縁ケーブル撤去 VVF2.0-2C (天井・壁内) L=21,000

特記事項
 1 特記なき既設コンセントは、全て撤去するものとする。
 2 特記なき、電気配線は全て撤去するものとする。
 3 特記なき既設・撤去電気配線は、VVF2.0-2C (天井ころがし)とする。

既設電気設備 (コンセント) 図 S=1/100

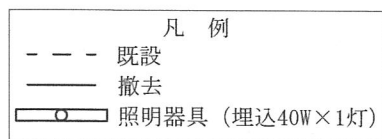
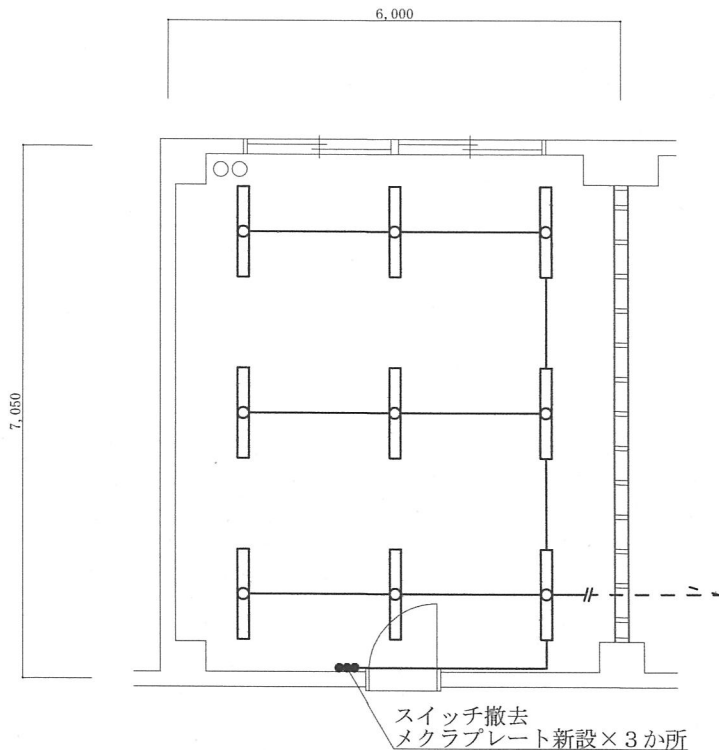


凡例
 - - - 既設
 ——— 新設
 ⊕ コンセント (2P15A×2)
 ⊕E コンセント (2P15A接地付)
 ⊗ 天井扇
 ● スイッチ

施工数量 (基準)
 低圧ケーブル新設 EM-EEF2.0-3C (天井・壁内) L=67,800
 スパイラルダクト新設 径100 L=4,200
 スパイラルダクト新設 径150 L=8,500

特記事項
 1 特記なき新設配線は、EM-EEF2.0-3C (天井ころがし)とする。
 2 特記なき新設スイッチの立下げは、天井-1,300とする。

改修電気設備 (コンセント) 図 S=1/100

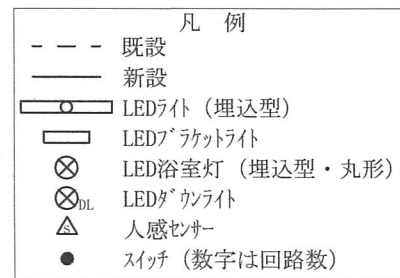
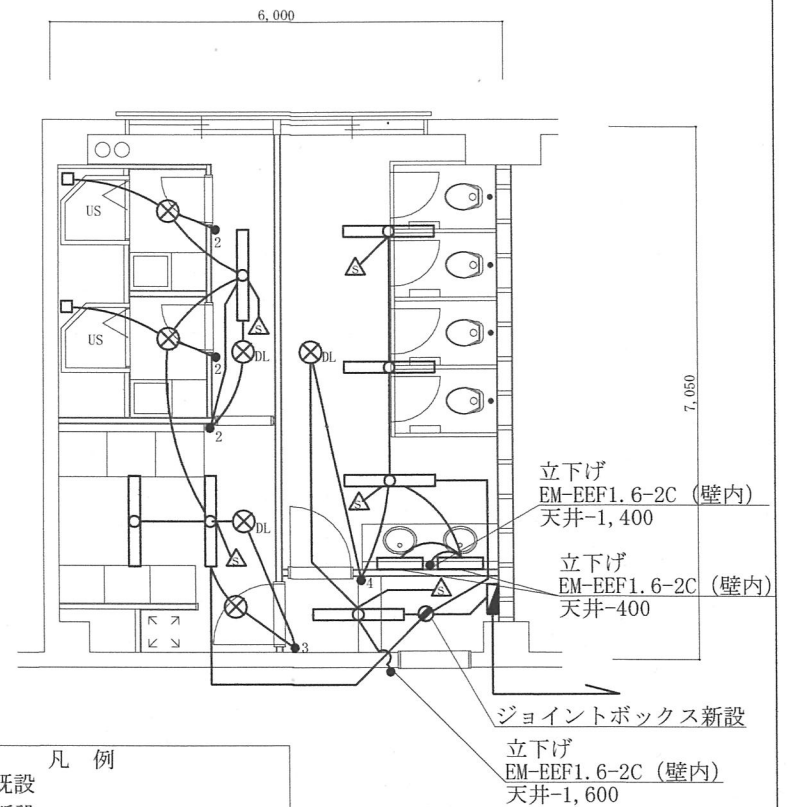


施工数量 (基準)
 低圧ケーブル撤去 VVF1.6-2C (天井) L=28,500

特記事項

- 1 特記なき既設照明器具は、全て撤去するものとする。
- 2 特記なき、電気配線は全て撤去するものとする。
- 3 特記なき既設・撤去電気配線は、VVF1.6-2C (天井ころがし)とする。

既設電気設備 (電灯) 図 S=1/100



施工数量 (基準)
 低圧ケーブル新設 EM-EEF1.6-2C L=59,200

特記事項

- 1 特記なき新設配線は、EM-EEF1.6-2C (天井ころがし)とする。
- 2 特記なき新設スイッチの立下げは、天井-1,300とする。

改修電気設備 (電灯) 図 S=1/100

件名

信太山 (6) 156号建物2階内部改修工事

図面名称

既設・改修電気設備 (電灯) 図

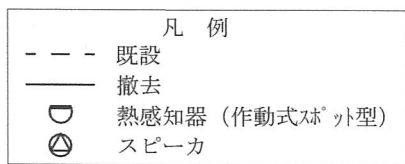
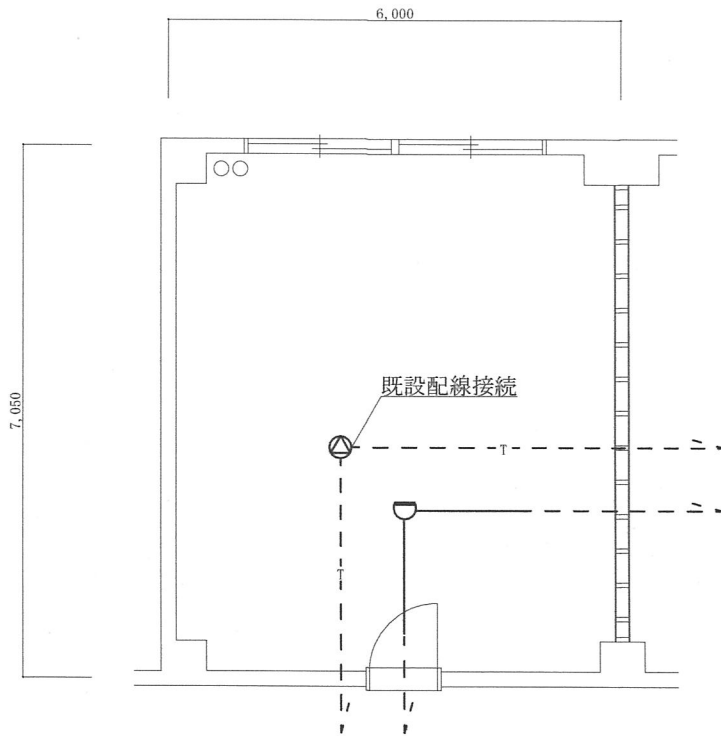
関係者以外不許複製

縮尺

図示

図面番号

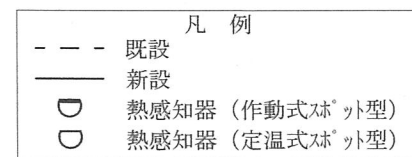
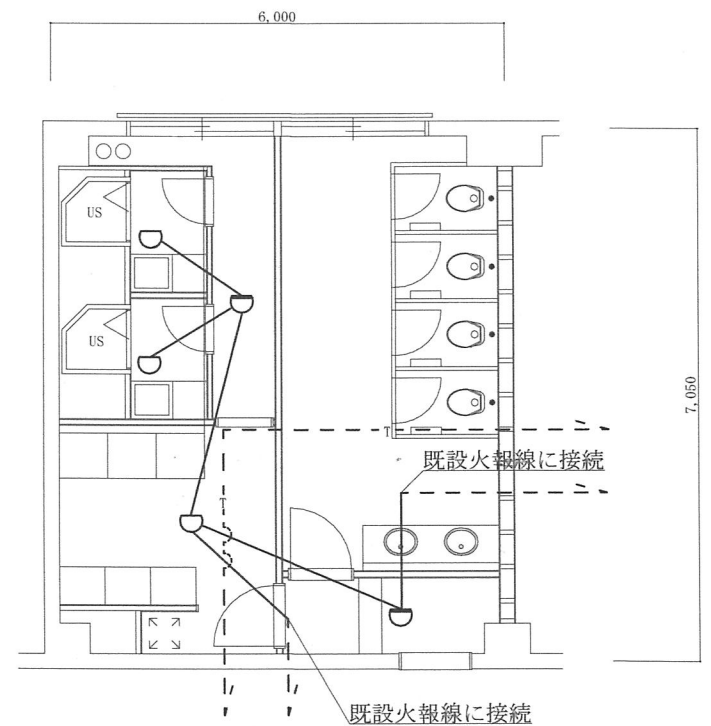
15/21



施工数量 (基準)
火報線撤去 IV1.2×4 (PE14) L=3,000

特記事項
特記なき既設、撤去火報配線は、IV1.2×4 (PF14)とする。

既設津信設備 (火報・拡声) 図 S=1/100



施工数量 (基準)
火報線新設 EM-IE1.2×4 (PE14) L=14,000

特記事項
特記なき新設配線は、EM-IE1.2×4 (PF14)とする。

改修通信設備 (火報・拡声) 図 S=1/100

件名

信太山 (6) 156号建物2階内部改修工事

図面名称

既設・改修通信設備 (火報・拡声) 図

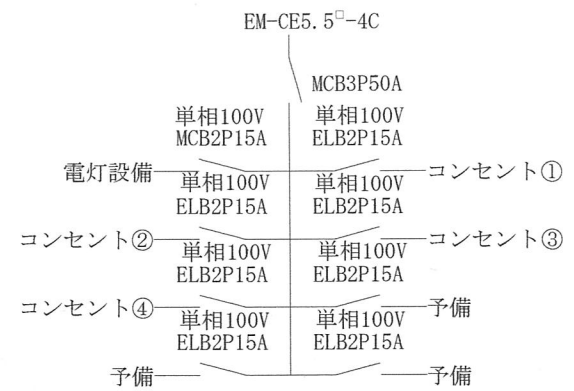
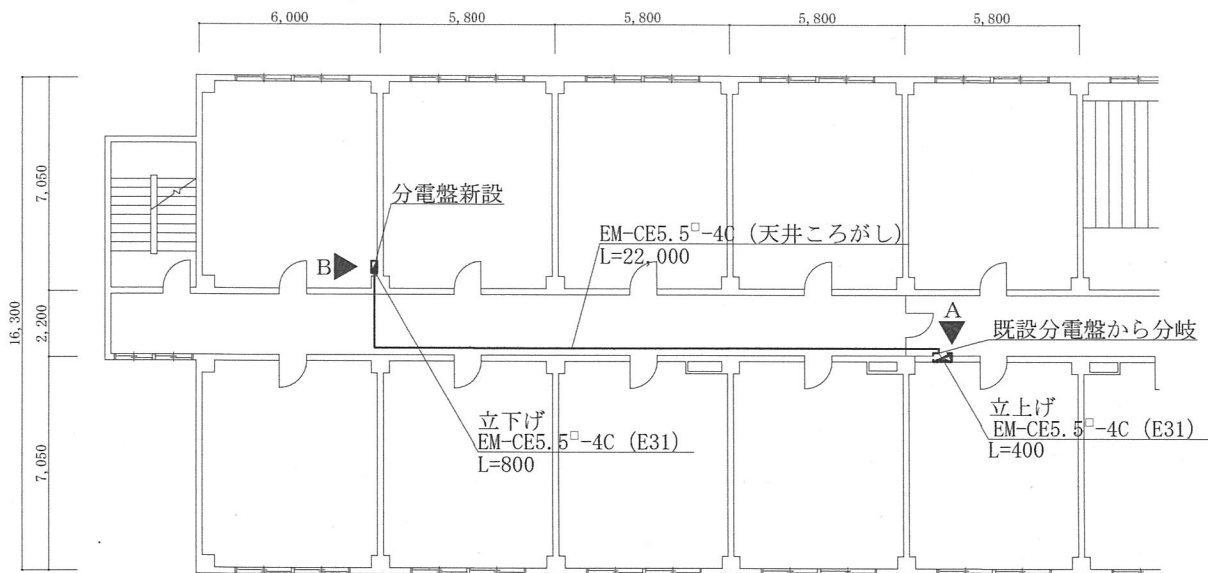
関係者以外不許複製

縮尺

図示

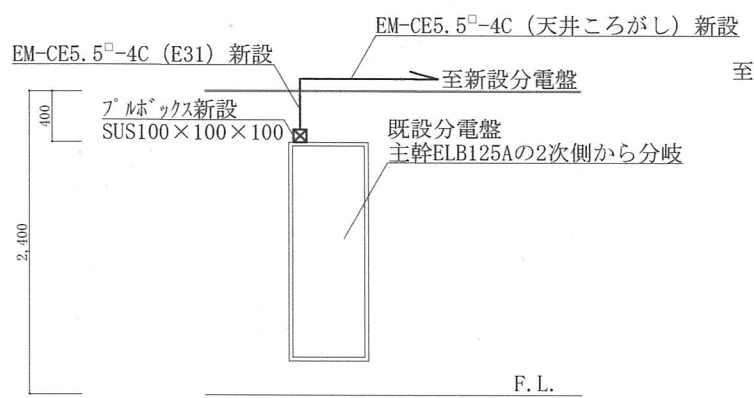
図面番号

16/21

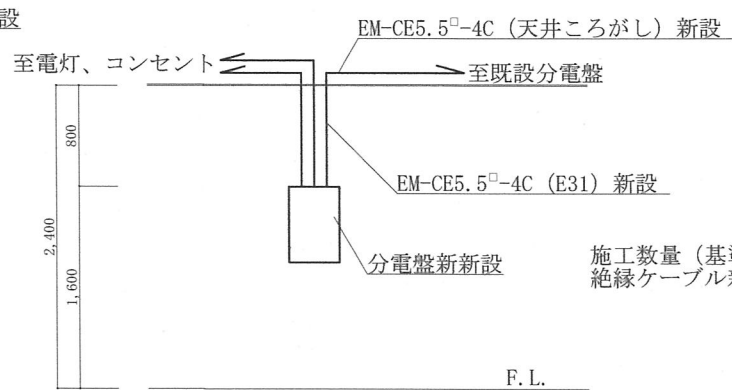


新設分電盤結線図

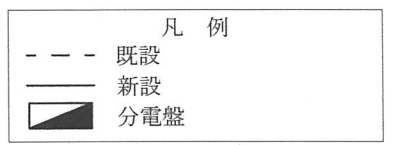
156号建物2階電気設備図 S=1/250



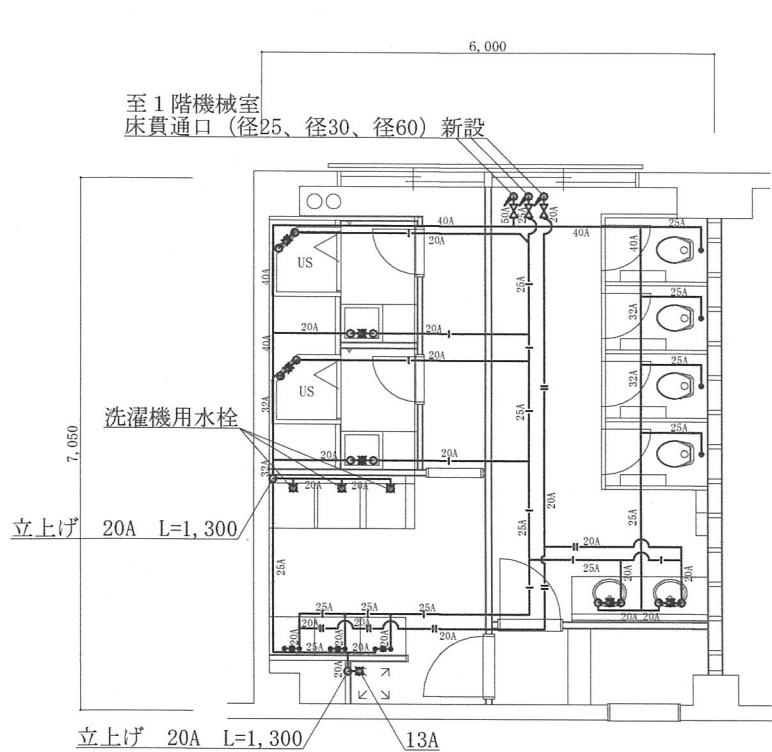
A部詳細図 S=1/60



B部詳細図 S=1/60



施工数量 (基準)
 絶縁ケーブル新設 EM-CE5.5□-4C (天井) L=23,200



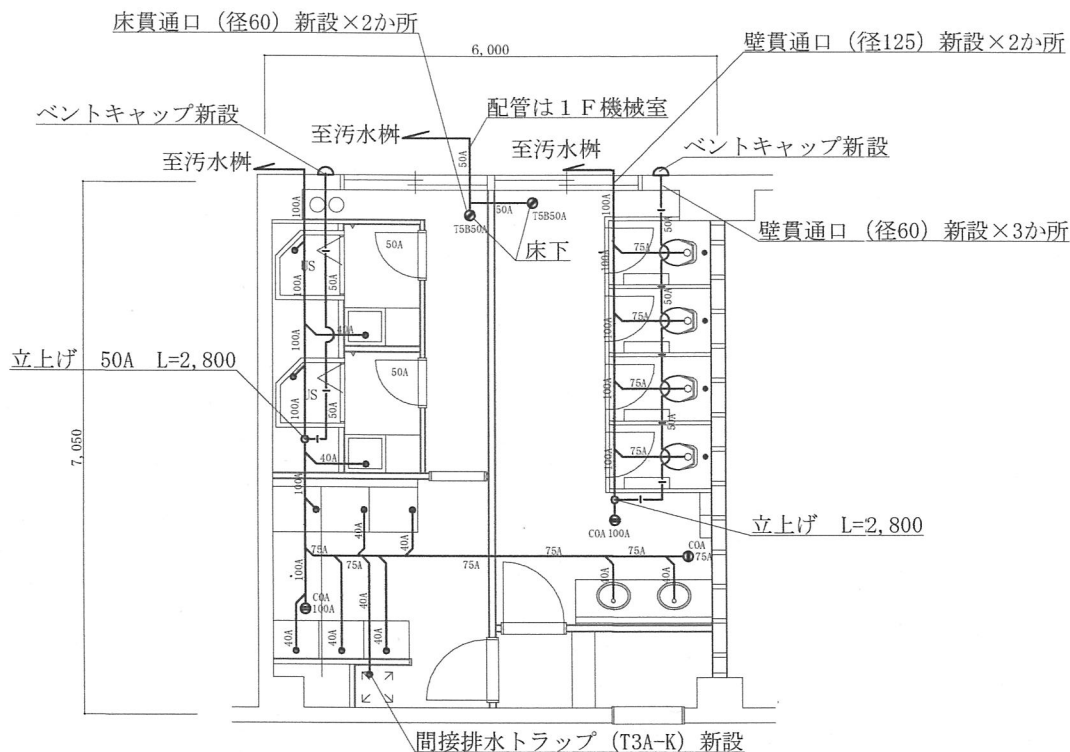
凡例	
---	既設
—	新設
—	給水管
—	給湯管(往)
—	給湯管(還)
□	水栓
■	混合栓
⊗	ボールバルブ

施工数量(基準)	
給水管新設	HPPE20A L=15,300
給水管新設	HPPE25A L=22,200
給水管新設	HPPE32A L=3,200
給水管新設	HPPE40A L=7,800
給水管新設	HPPE50A L=400
給湯管新設	CU20A L=27,400
給湯管新設	CU25A L=10,800

特記事項

- 1 特記なき新設給水管は、水道用ポリエチレン管(HPPE)とする。
- 2 特記なき新設給湯管(往・還)は銅管(CU)とする。
- 3 各衛生器具部分の各配管の立上げは、FL+400とし、水栓金具を設けるものとする。
- 4 特記なき新設給水管・給湯管は全て保温を実施する。種別はグラスウール保温筒(厚20)アルミガラスクロス仕上げとする。

改修給水・給湯設備図 S=1/100



凡例	
---	既設
—	新設
—	排水管
—	通気管
●	床上掃除口
●	床上排水溝

施工数量(基準)	
排水管	VP40A L=13,800
排水管	VP50A L=2,000
排水管	VP75A L=10,500
排水管	VP100A L=10,800
通気管	VP50A L=14,300

特記事項

- 1 特記なき新設排水管は、硬質塩化ビニル管(VP)とする。
- 2 特記なき新設通気管は硬質塩化ビニル管(VP)とする。
- 3 各衛生器具部分の各配管の立上げは、FL+0とする。

改修排水設備図 S=1/100

件名

信太山(6)156号建物2階内部改修工事

図面名称

改修給水・給湯設備図、改修排水設備図

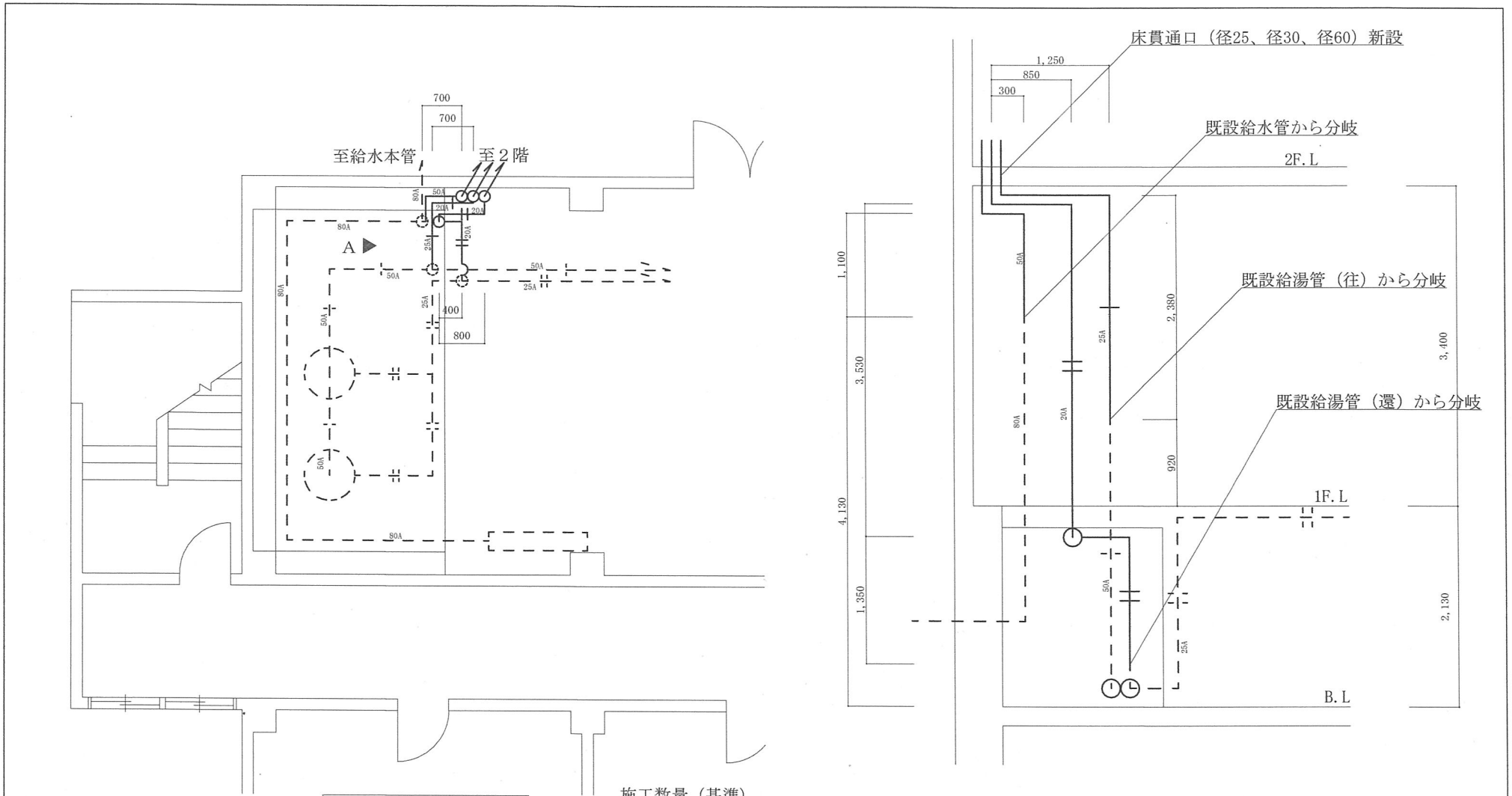
関係者以外不許複製

縮尺

図示

図面番号

18/21



- 凡例
- 既設
 - 新設
 - 給水管
 - 給湯管 (往)
 - 給湯管 (還)

施工数量 (基準)

給水管新設 HPPPE50A L=2,100

給湯管新設 CU25A L=4,430

給湯管新設 CU20A L=6,930

特記事項

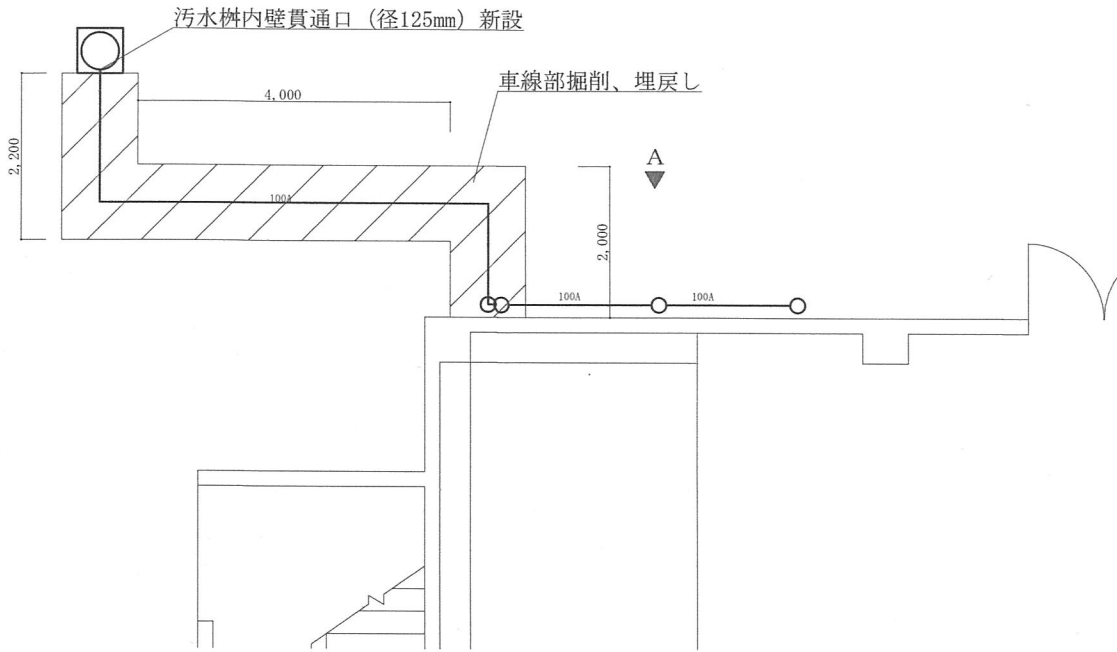
1 特記なき新設給水管は、水道用ポリエチレン管 (HPPE) とする。

2 特記なき新設給湯管 (往・還) は銅管 (CU) とする。

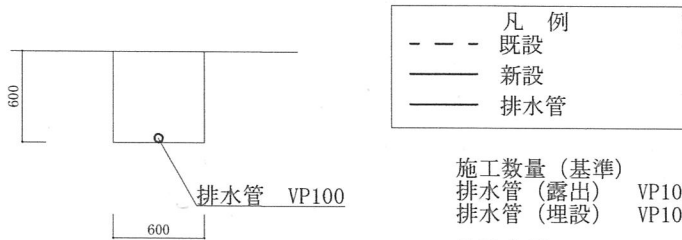
156号建物1階機械室給水給湯配管図 S=1/100

A部詳細図 S=1/60

件名 信太山 (6) 156号建物2階内部改修工事	図面名称 156号1階機械室給水・給湯配管図、A部詳細図	関係者以外不許複製	縮尺 図示	図面番号 19/21
------------------------------	---------------------------------	-----------	----------	---------------



156号建物屋外排水配管図 S=1/100



掘削 (標準) 断面図 S=1/50

※埋戻しは、発生土を利用

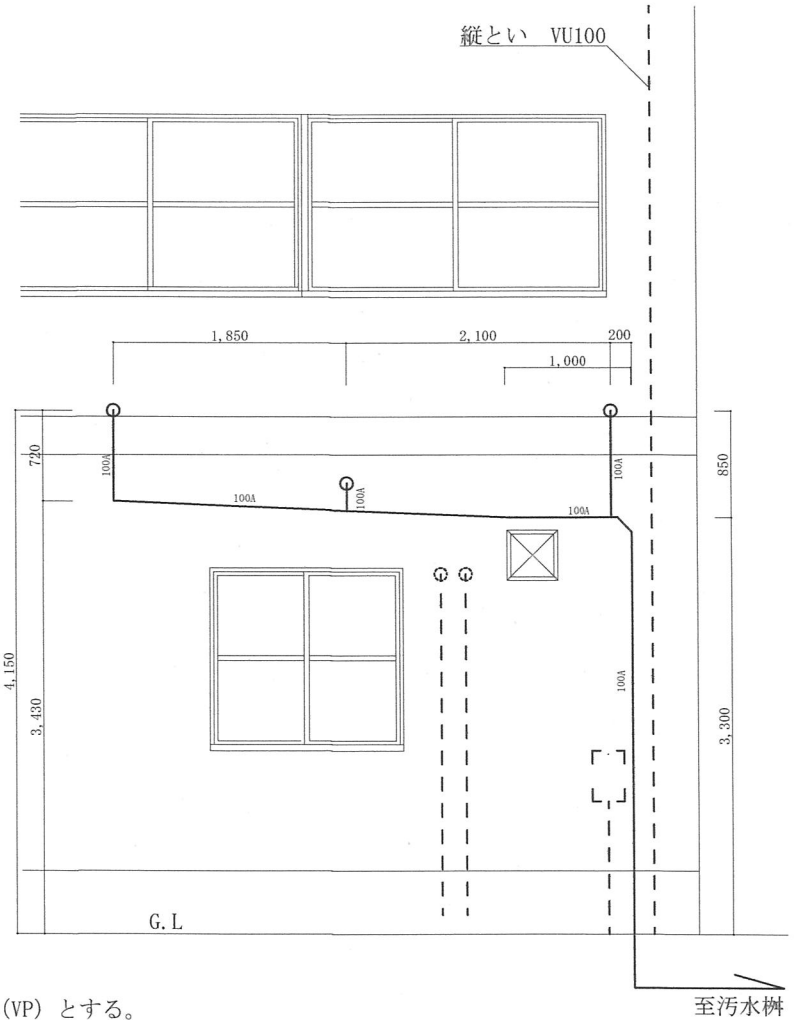
施工数量 (基準)

排水管 (露出) VP100A L=12,700

排水管 (埋設) VP100A L=5,000

特記事項

1 特記なき新設排水管は、硬質塩化ビニル管 (VP) とする。



A部詳細図 S=1/60

衛生器具一覧（同等品以上を使用するものとする。）

器具名	規格等		数量	設置場所	備考
洋風大便器	本体	TOTO CFS494MCRNA#NW1	4個	便所	
ウォシュレット	本体	TOTO TCF5830ADS#NW1	4個	便所	
収納キャビネット	本体	TOTO UGW102W#EL	2個	便所	
紙巻き器	本体	TOTO UYC03LS#EL	4個	便所	
洗面カウンター	本体	TOTO ML40	1個	便所	
	洗面器	TOTO L532#NW1	2個		
	自動水栓	TOTO TENA41AJ	2個		
	排水金物	TOTO TLDP2105J	2個		
	ブラケット	TOTO M9P50A	4個		
	フロントパネル	TOTO MFS3NB61	1枚		
	床固定金具	TOTO M17A	6個		
	甲板	TOTO MLK1PA14	1個		
	鏡	TOTO MMA6	1枚		
洗濯機パン	本体	TOTO PWP640N2W	3組	洗濯洗面室	
	トラップ	TOTO PJ001	3個		
洗濯機用水栓	本体	TOTO TW11R	3個	洗濯洗面室	
洗面化粧台	化粧台	TOTO LDPL060BAGEN2E	3個	洗濯洗面室	
	化粧鏡	TOTO LMSPL060A2GDC1E	3個		
洗面化粧台（袖付）	本体	TOTO LDSFL104BFGN1P	2組	脱衣室①、脱衣室②	止水栓付
	鏡	TOTO EL80019	2枚		
タオル掛け	本体	TOTO YT408R	2個	脱衣室①、脱衣室②	
エネットシャワー	本体	LIXIL SPP-0808LBEL-A+HXX0	2組	U S	
	鏡	LIXIL KGM-3060	2枚		

電灯器具等一覧（同等品以上を使用するものとする。）

器具名	規格等		数量	設置場所	備考
LEDベースライト	本体	パナソニック XLW462UENZLE9	7灯	通路①、便所、洗濯洗面、通路②	
LEDブラケットライト	本体	パナソニック NNN13510LE1	2灯	便所	
LED浴室灯	本体	パナソニック NDW10800S	2灯	脱衣室①、脱衣室②	
LEDダウンライト	本体	パナソニック NCW06003LE1	3灯	脱衣室①、脱衣室②	
天井換気扇	本体	三菱電機 VD-15Z10-BL	2台	脱衣室①、脱衣室②	
天井換気扇	本体	三菱電機 VD-20Z9-BL	2台	便所、洗濯洗面	
排気フード	本体	三菱電機 P-18VA3	2個		
低圧分電盤	本体	内外電機 TLHE0508BA	1面		

件名

信太山（6）156号建物2階内部改修工事

図面名称

衛生器具一覧、電気器具等一覧

関係者以外不許複製

縮尺

図示

図面番号

21/21