

調達要求番号：1PX01AD0057

作成年月日：令和 3年 6月25日

仕様書番号：管-38

仕 様 書

| 図面番号 | 図面名称 |
|-------|------------|
| 1 / 7 | 表紙 |
| 2 / 7 | 仕様書 |
| 3 / 7 | 案内図・配置図 |
| 4 / 7 | 38号建物1F平面図 |
| 5 / 7 | 撤去設備平面図 |
| 6 / 7 | 新設衛生設備平面図 |
| 7 / 7 | 新設電気設備平面図 |

| | | | |
|------------------|-------------------|------|-------|
| 件名 | 朝日38号建物女性用トイレ改修工事 | 図面番号 | 1 / 7 |
| 図面名 | 表紙 | 縮尺 | 図示 |
| 陸上自衛隊関東補給処朝日燃料支処 | | | |

一般仕様書

- 1 工事件名 : 朝日38号建物女性用トイレ改修工事
- 2 工事場所 : 茨城県稲敷郡阿見町うずら野3-47 陸上自衛隊 朝日分屯地
- 3 工事概要 : 既存の洗面台、手洗いを撤去し、温水洗浄便座を含む洋式便器、トイレブース、手洗い器、温水洗浄便座電源等を新規に設置すると共に既設紙巻器1個を更新する。
- 4 一般事項
- (1) 本仕様書は、陸上自衛隊朝日分屯地において実施する「朝日38号建物女性用トイレ改修工事」について必要な事項を規定する。
 - (2) 本作業は設計図書に記載してある事項の他、「公共建築工事標準仕様書（建築、電気設備、機械設備工事編）」「公共建築改修工事標準仕様書（建築、電気設備、機械設備工事編）」及び関係法令等に基づき実施すること。
 - (3) 本仕様書に記載なき事項で、技術上当然実施すべき事項については、確実に実施するものとする。また、内容に疑義が生じた場合には、速やかに監督官と協議しその指示に従うこと。
 - (4) 本作業に使用する材料は、仮設材、既設再使用品を除き全て新品を使用し、監督官の検査を受け、合格した物を使用すること。
 - (5) 受注者は作業を行う場合の施設への立入及び施設内での行動は、監督官の指示を遵守して行うこと。
 - (6) 許可を受けていない場所への立入は厳禁とする。ただし、業務に際して立入の必要が生じた場合は、監督官と調整し所定の手続きをすること。
 - (7) 業務時間は、原則として平日の8:15~17:00までとする。なお、業務日時を変更する必要がある場合は、事前に承諾を受けること。
 - (8) 業務作業者は、その作業内容に応じ、必要な知識及び技能を有すること。また、法令等により作業等を行う者の資格が定められている場合は、当該資格を有する者が作業等を行うものとする。
 - (9) 作業期間中は、分屯地内の施設等に損傷を与えないよう十分注意し作業を実施することとし、万一損傷させた場合には速やかに監督官に報告すると共に、受注者の責任において修復するものとする。
 - (10) 本仕様書は、当工事関係者以外に貸出・複写・回覧させてはならないものとし、関連した情報が漏洩した際には、受注者が全ての責任を負うこと。
 - (11) 作業写真は、施工前・施工後及び施工中の隠蔽部となる箇所や主要な作業段階の実施状況、その他監督官の指示するものを撮影し、写真帳（A4版）に整理し、竣工検査前に監督官に提出すること。
 - (12) 本作業により発生した金属類の発生材については監督官の指示する場所へ集積し、発生材調書と共に官側に引継ぐこと。その他の廃材等については受注者の責任において産業廃棄物として適正に処分し、マニフェスト等（A、B2、D、E）の写しを契約期限内に提出すること。
 - (13) 作業に際して必要な電気・水は請負者負担とする。ただし、機器の試運転等に係るものは除くこととする。

5 特記仕様

- (1) 仮設工事
 - ア 作業箇所周辺は汚損、破損を防ぐ為養生を行う事とする。その他施工に必要な養生は適宜行う事とする。
- (2) 撤去工事
 - ア 洗面台の給水管は床面まで撤去する。排水管は分岐管まで撤去し、床面の穴は適切に塞ぐ処置を行う。
 - イ 紙巻器・手洗い器・鏡を撤去したあとのアンカー穴等はシーリング等で補修を行う事。
- (3) 電気設備工事
 - ア 分電盤内に協約型ELBと台座を新規取付し、中扉の新規ELB部分を切削加工する。
 - イ 温水洗浄便座電源天井立り部はメタルモールとし、コンセントは露出型スイッチボックス取付とする。
 - ウ ケーブル敷設方法は天井がし配線とする。
 - エ 廊下側天井裏壁面にケーブル敷設用の50φのコア抜きを1箇所行うこととする。
- (4) 衛生設備工事
 - ア 新設洋式大便器の排水管は床下ビット内の既設排水分管岐部分に接続することとし、床面に排水管用のコア抜き88φ程度を行うこととする。また、給水管は床面既設給水管より接続し施工する。
 - イ 手洗い器の給水管・排水管は壁面既設配管より接続する。
 - ウ 洋式大便器はロータンク型とし、新設給水管はSGP管部分にアルミガラスクロス化粧保温筒を取り付けること。
- (5) その他
 - ア 本工事の使用材料は表の品または同等品以上とし、表記の型式等は参考型式とする。

| 名称・対象 | 型式・規格 | 数量 | 備考 |
|--------------|-----------------|-----|------------------------|
| 洋式便器 | CS597BCS | 1台 | 参考型式 TOTO 掃除口付 |
| 温水洗浄便座 | TCF5533#NW1 | 1台 | 参考型式 TOTO 擬音装置付 |
| マープライトカウンター | MH50 プレーン | 1台 | 参考型式 TOTO |
| 自動水栓（単水栓・発電） | TENA40AW | 2個 | 参考型式 TOTO |
| 水石けん入れ | TS127AMN | 2個 | 参考型式 TOTO |
| 洗面器用排水金具 | T7PW1 | 2個 | 参考型式 TOTO |
| トイレブース | T型ユニット | 1式 | 参考型式 文化シャッター |
| 化粧鏡（一般鏡角型） | YM3545A | 2枚 | 参考型式 TOTO |
| 棚付2連式紙巻器 | YH701 | 2個 | 参考型式 TOTO |
| 棚 | YKH402R | 1個 | 参考型式 TOTO |
| 漏電遮断器（協約型） | BV-C1 | 1台 | 参考型式 三菱電機 2PIE20A 30mA |
| メタルモール | 1種A型 | 3m | |
| 接地付コンセント | WN10314 | 1台 | 参考型式 パナソニック |
| 電線 | EM-EEF 2.0mm×3c | 20m | |
| LED照明器具 | NNN15406 LE1 | 1台 | 参考型式 パナソニック |

- イ 上記の品を取り付ける際に必要な付属品等は、使用するメーカー指定の物を使用すること。
- ウ 撤去した金属類は官側の指定する場所まで運搬すること。
- エ 施工箇所の床下はビットのため、入場時は酸素濃度のチェック・送風等作業員の安全確認・対策を行うこと。
- オ 本工事に関する施工保証は、竣工検査後1年間とする。

| | | | |
|------------------|-------------------|------|-------|
| 件名 | 朝日38号建物女性用トイレ改修工事 | 図面番号 | 2 / 7 |
| 図面名 | 仕様書 | 縮尺 | 図示 |
| 陸上自衛隊関東補給処朝日燃料支処 | | | |



霞ヶ浦駐屯地

荒川沖駅

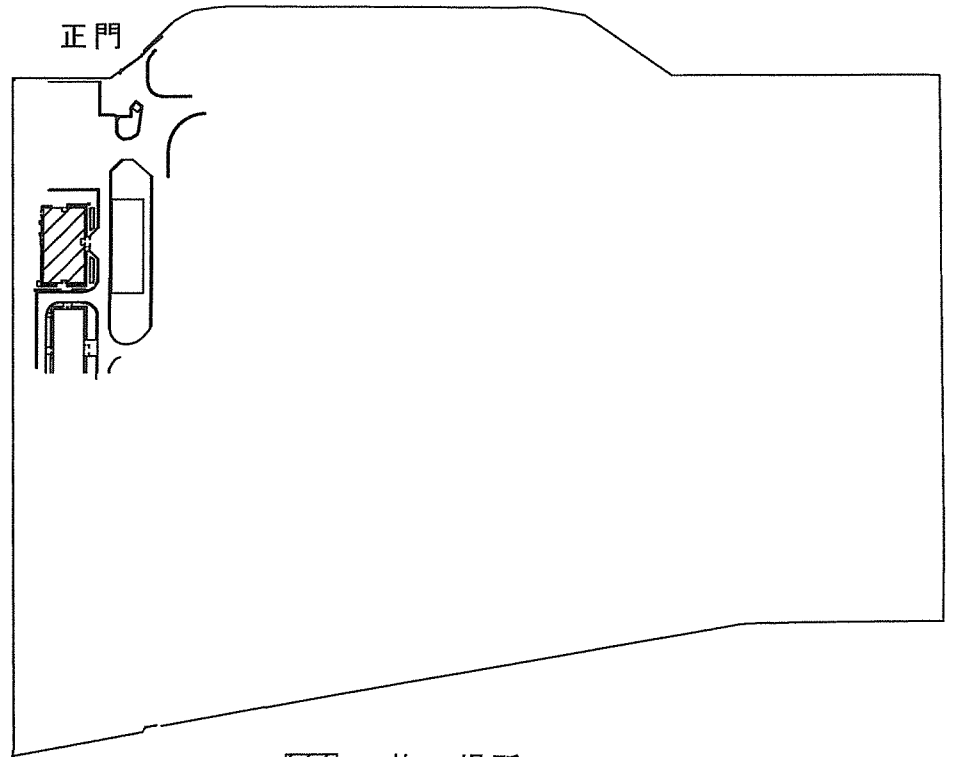


朝日分屯地

案内図 S = 1 : X



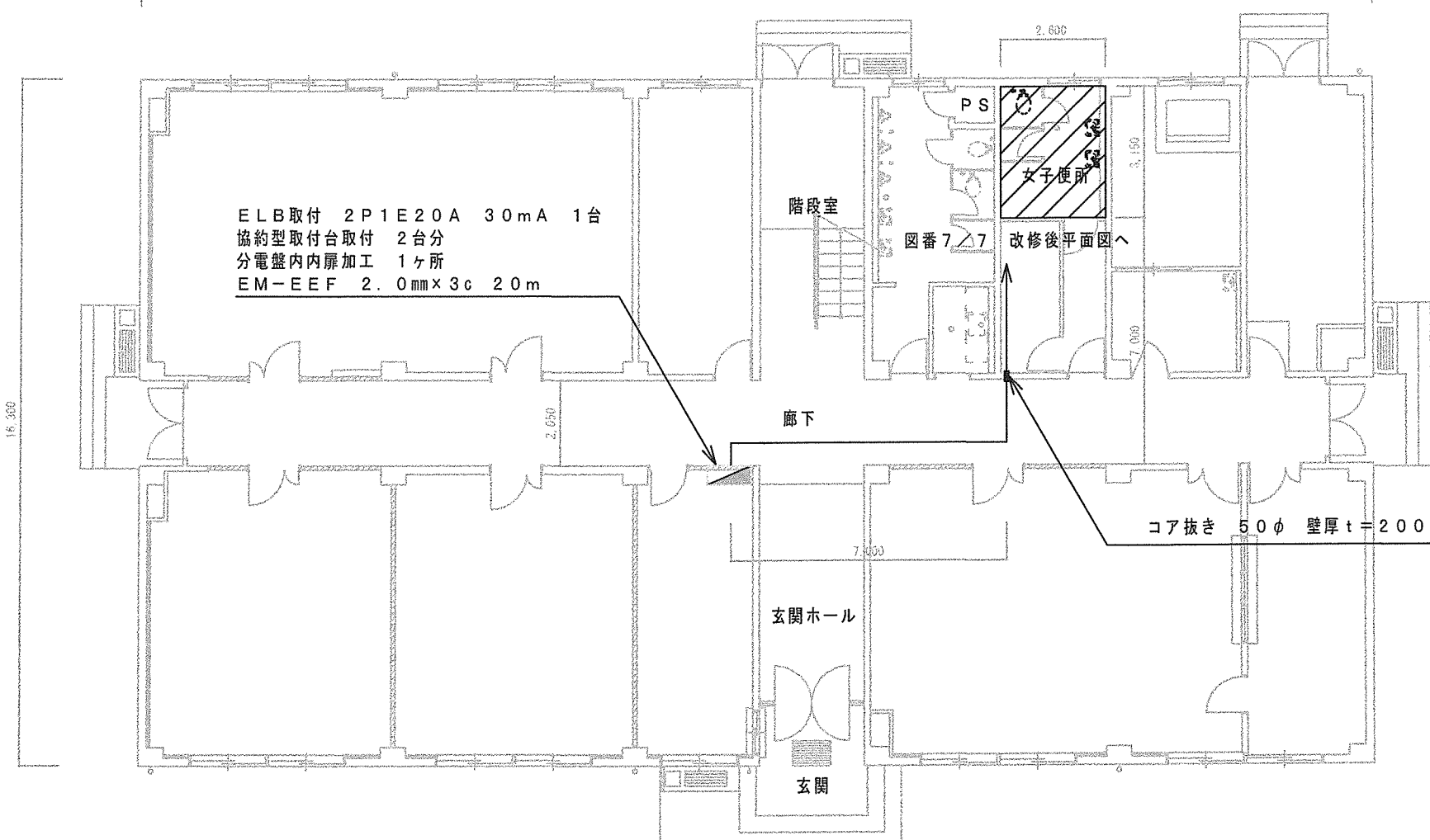
正門



▨ : 施工場所

配置図 S = 1 : X

| | | | |
|------------------|-------------------|------|-------|
| 件名 | 朝日38号建物女性用トイレ改修工事 | 図面番号 | 3 / 7 |
| 図面名 | 案内図・配置図 | 縮尺 | |
| 陸上自衛隊関東補給処朝日燃料支処 | | | |



ELB取付 2P1E20A 30mA 1台
 協約型取付台取付 2台分
 分電盤内内扉加工 1ヶ所
 EM-EEF 2.0mm×3c 20m

階段室

PS

女子便所

図番 7 / 7


改修後平面図へ

廊下

コア抜き 50φ 壁厚 t=200

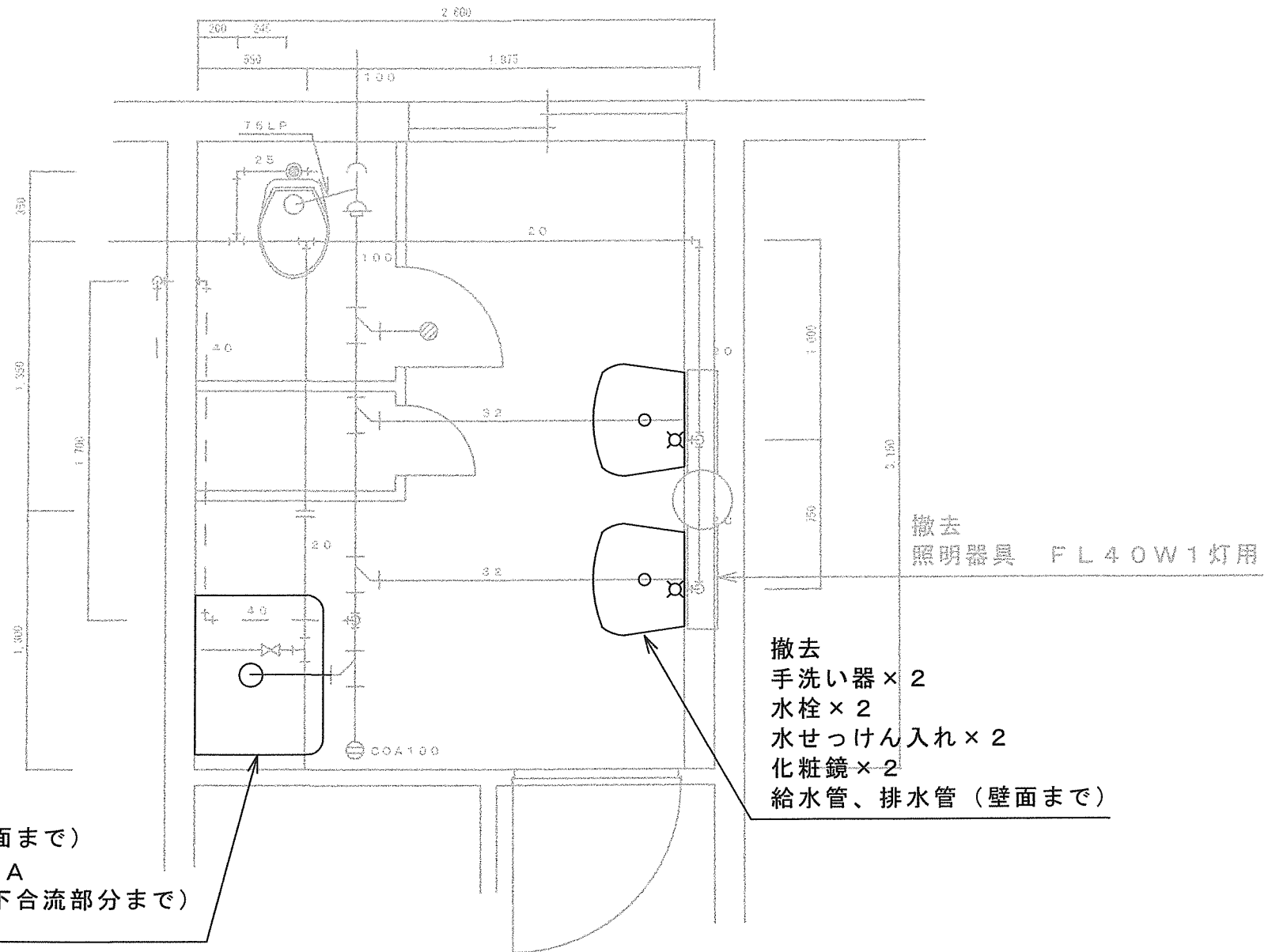
玄関ホール

玄関

 : 施工場所

既設平面図 S=1:X

| | | | |
|------------------|-------------------|------|-------|
| 件名 | 朝日38号建物女性用トイレ改修工事 | 図面番号 | 4 / 7 |
| 図面名 | 38号建物1F平面図 | 縮尺 | |
| 陸上自衛隊関東補給処朝日燃料支処 | | | |



改修前平面図 S = 1 : 30

| | | | |
|------------------|-------------------|------|-------|
| 件名 | 朝日38号建物女性用トイレ改修工事 | 図面番号 | 5 / 7 |
| 図面名 | 撤去設備平面図 | 縮尺 | |
| 陸上自衛隊関東補給処朝日燃料支処 | | | |

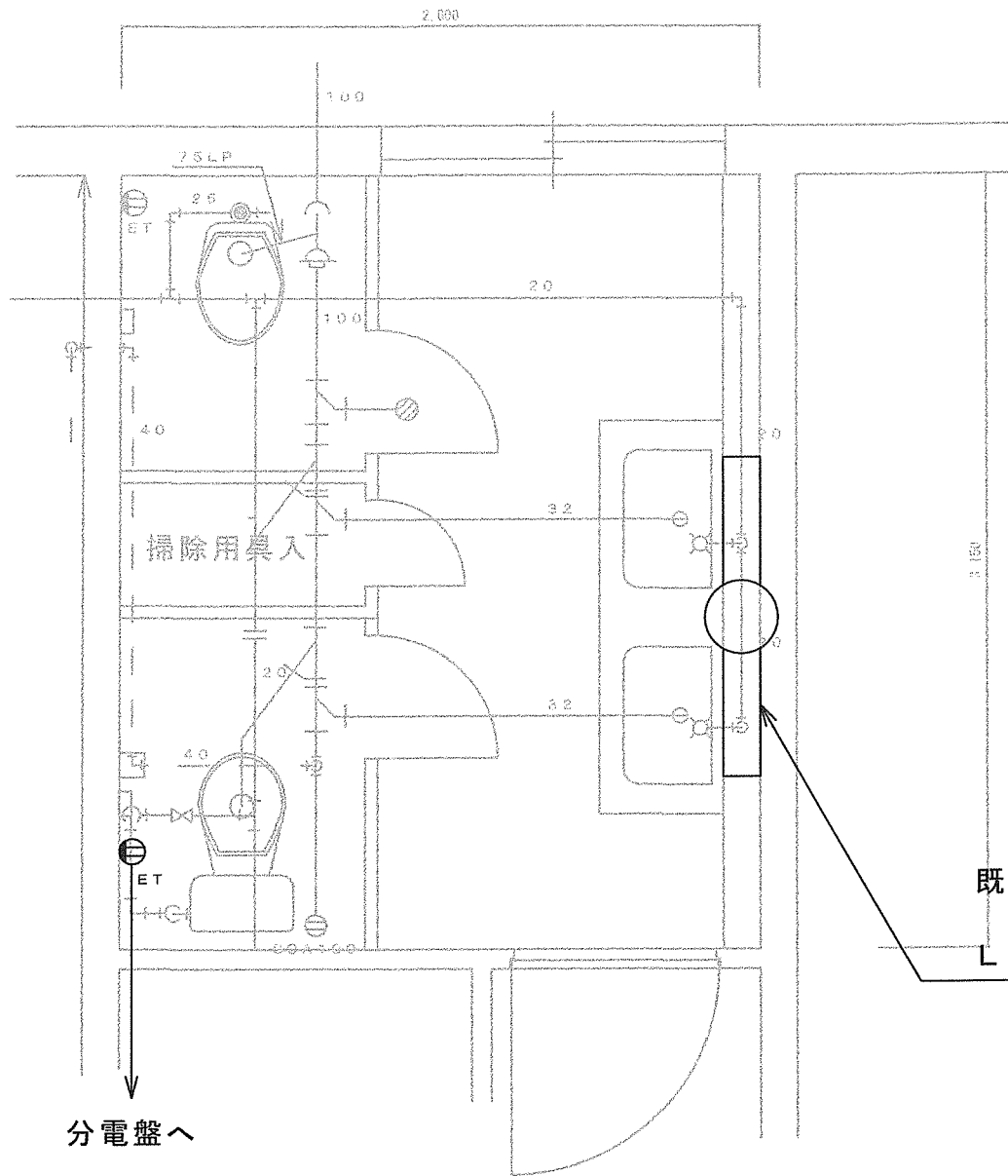
- 給水管新設 1 m
- SGP-VB 20A
- 排水管新設 1 m
- D-VA 80A
- ALG化粧保温筒 1 m
- ロータンク式洋式大便器
- 温水洗浄便座（擬音装置付）

コア抜 排水 88φ × 1 床厚 t = 200

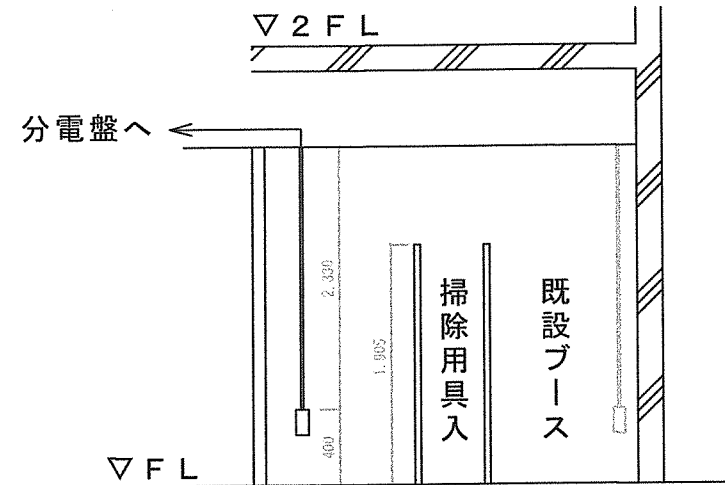
改修後衛生設備等 S = 1 : 30

- マーブライトカウンター
（オーバーフローあり）
- 自動水栓 単水栓・発電式 × 2
- 水せっけん入れ × 2
- 化粧鏡 × 2

| | | | |
|------------------|-------------------|------|-------|
| 件名 | 朝日38号建物女性用トイレ改修工事 | 図面番号 | 6 / 7 |
| 図面名 | 新設衛生設備平面図 | 縮尺 | |
| 陸上自衛隊関東補給処朝日燃料支処 | | | |



改修後平面図 S = 1 : 30



改修後立面図 S = 1 : X

既存照明器具撤去
FL40W1灯用
LED照明器具新規取付

| | | | |
|------------------|-------------------|------|-------|
| 件名 | 朝日38号建物女性用トイレ改修工事 | 図面番号 | 7 / 7 |
| 図面名 | 新設電気設備平面図 | 縮尺 | |
| 陸上自衛隊関東補給処朝日燃料支処 | | | |