仕様書番号	営７－２０
作成年月日	令和７年４月２日
作成責任者	業務隊管理科 防衛技官　宮本　憲成

５号建物他シャッター修理

図　面　番　号	図　　面　　名　　称
１　／　４	仕様書
２　／　４	案内図、配置図
３　／　４	平面図、建具表
４　／　４	平面図、建具表

1　役務件名
　５号建物他シャッター修理

2　施工場所
　長野県松本市高宮西１－１　　陸上自衛隊松本駐屯地

3　概　　要
　シャッター修理２箇所

4　一般事項
(1)　本仕様書は、５号建物他シャッター修理について適用する。
(2)　本役務は、本仕様書による他、国土交通省制定の公共建築工事標準仕様書及び、建築保全業務共通仕様書、その他関係法令等を準拠するものとする。
(3)　本仕様の作業に関して、十分な知識、経験及び技術を有し、かつ作業を完全に遂行できるものとする。
(4)　特記なき限り、本件に使用する材料はすべて新品とし、監督職員の検査を受けて合格したものを使用すること。
(5)　現場の安全衛生に関する管理は、現場代理人が責任者となり関連法令を厳守し行う。現場代理人は、作業の工程ごとに安全に対する検討を行い、必要な措置を講じる等安全管理を徹底させること。
(6)　着手に先立ち、監督職員と協議のうえ計画工程表を作成し提出するほか、監督職員に示される着手届、現場代理人指名通知書等の書類を速やかに提出すること。
(7)　役務写真は、作業前・作業中・作業後、隠ぺいとなる箇所、材料及び監督職員が指示するものを作業用アルバム（Ａ４縦型）に整理のうえ提出すること。
(8)　図面と仕様書の内容に相違又は明示無き場合若しくは疑いを生じた場合は、監督職員と協議のうえ内容を確認すること。
(9)　本仕様書及び設計図書に記載なき事項といえども技術上当然必要とする事項については、請負者の負担において実施すること。
(10)　請負者は、役務に際して駐屯地等内での行動は、監督職員の指示に従うとともに、作業地域以外への立入りは行わないこと。
(11)　請負者は、本役務に関する事柄について、その内容が流出しないよう処置を講ずること。
(12)　既存施設、設備等の保護には十分注意し、損傷等させた場合は請負者の負担において早期に補修し、原形に復旧すること。
(13)　事故発生時には、速やかに監督職員に報告すること。
(14)　本役務に必要な電気、水等は請負者において負担すること。但し、機器の試運転調整等での運転に必要な電気等の使用については、その限りではない。
(15)　撤去等により発生した金属類発生材（鉄くず）については、監督職員の指示する場所へ搬入するとともに、発生材調書を提出すること。その他発生材は、請負者の負担において、関係法令の定めに従い適正に処理するものとする。
(16)　役務請負者は「国等による環境物品等の調達等に関する法律」に基づく「環境物品等の調達の推進に関する基本方針」に示された基準に適合した作業を行うこと。
(17)　外国人建設就労者を作業に従事させる場合は監督官より指示された書類を提出の上、許可を得た後作業に従事させること。

5　特記事項
(1)　シャッター修理
ア　交換する部品は、図面に示すとおりとする。
イ　修理に際し、高所での作業となる場合は、高所作業車等を使用することとし、墜落防止措置をとること。
(2)　その他
ア　当該役務に必要な雑材料は、全て請負業者の負担とする。
イ　部品交換後、監督官立会の下、異常等がないか確認すること。異常があった場合は、原因を追究するとともに、修理等に関する見積書を提出すること。
ウ　本作業終了後、１年以内において不具合が発生した場合は、保証または、修理に関する見積書を提出すること。

役務件名	５号建物他シャッター修理		
図面種別	仕　様　書		
縮　　尺	－	図面番号	１／４
松本駐屯地業務隊管理科		令和７年４月２日	

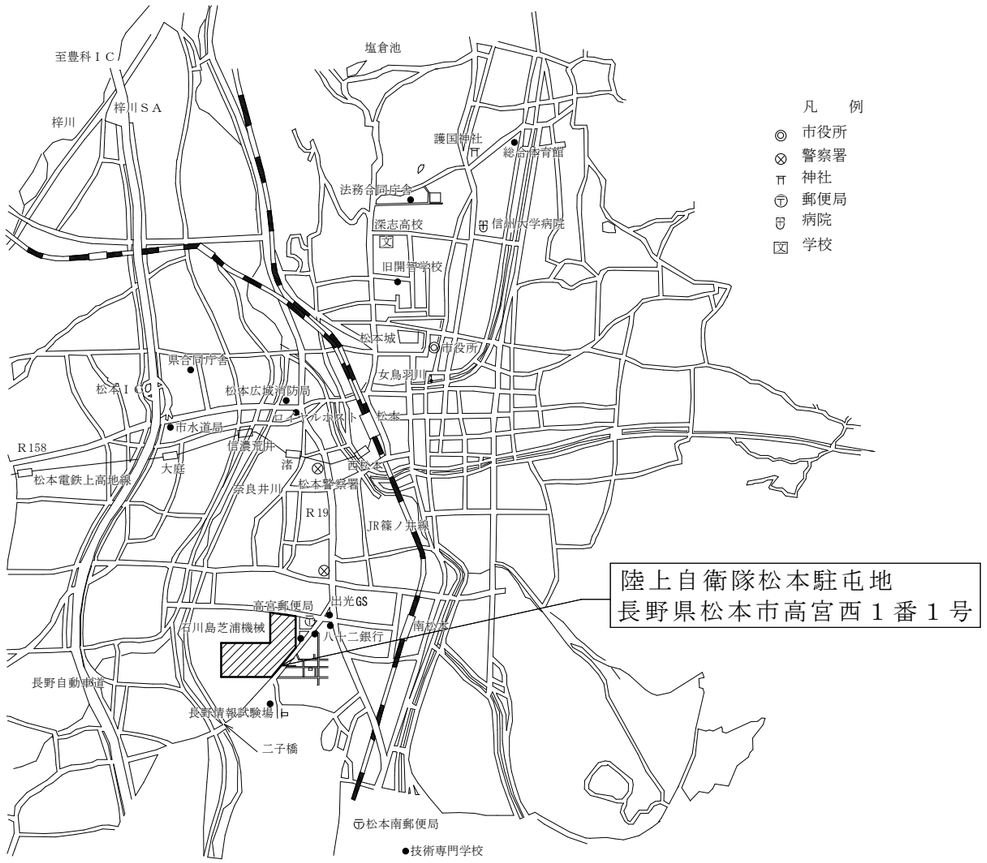

松本駐屯地案内図　S=1/50,000

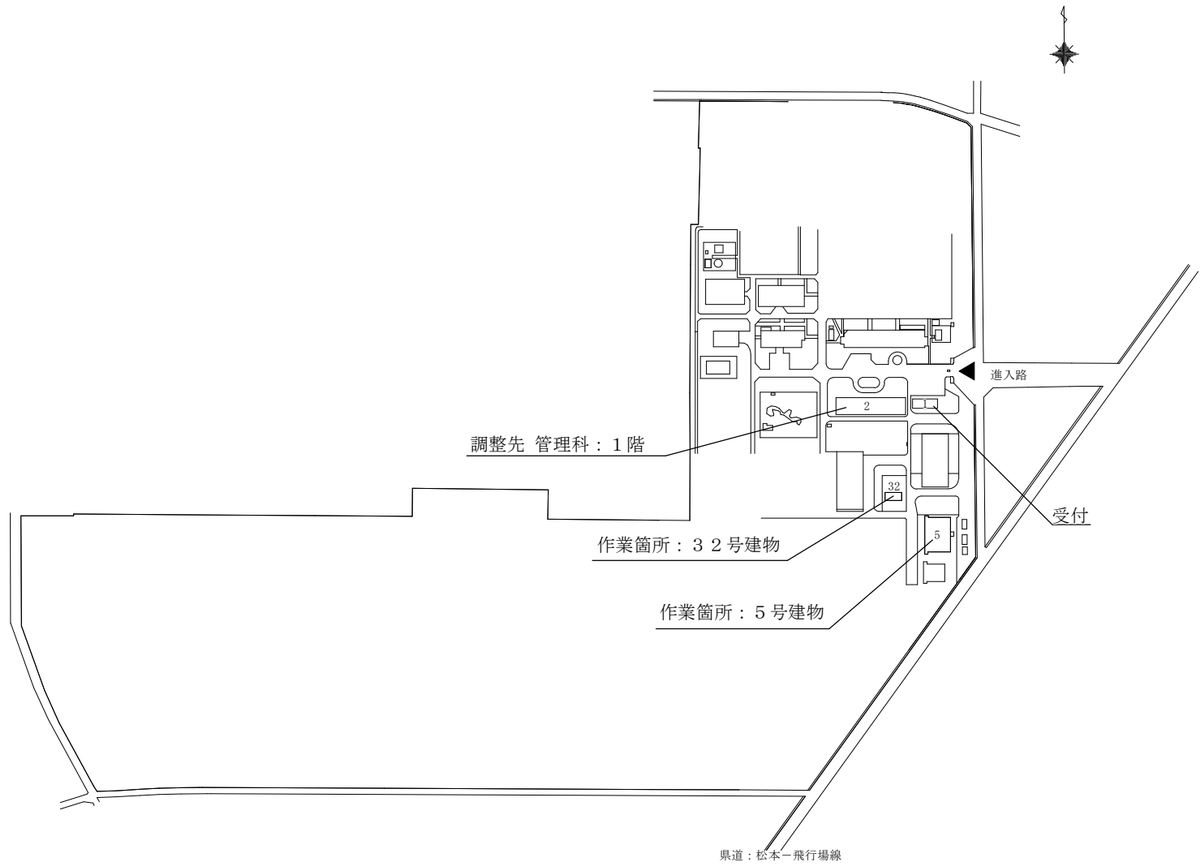

松本駐屯地配置図　S=1/6,000

役務件名	５号建物他シャッター修理		
図面種別	案内図、配置図		
縮　尺	図　示	図面番号	２／４
松本駐屯地業務隊管理科		令和７年４月２日	

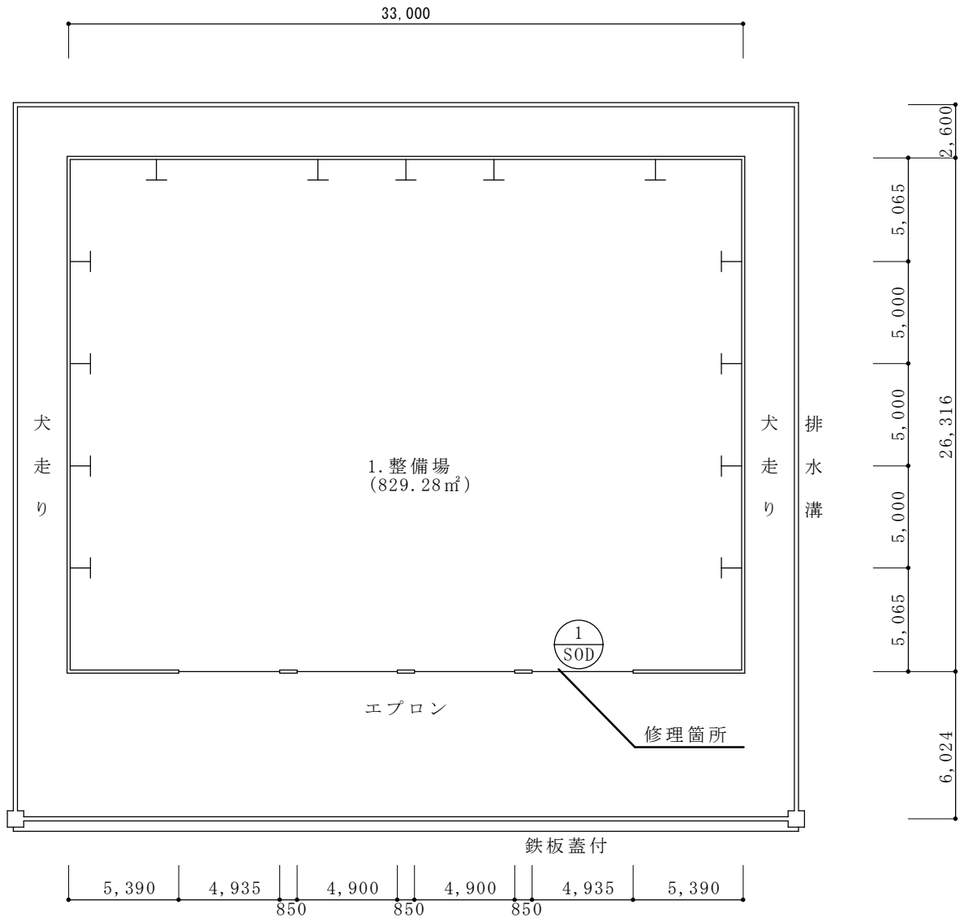

5号建物平面図　S=1/300

記号・名称	1/SOD オーバースライダー
形状	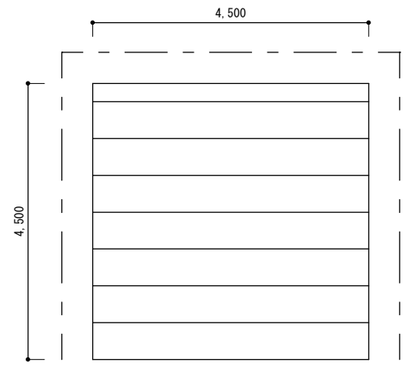
材質・仕上	カラー鋼板、厚さ0.5、硬質ウレタンフォーム充填
備考	チェーン式、スチール三方枠、取付金物1式、
	簡易保冷タイプ

交換部品

・スプリング　２５φ用　１個
・シャフト　２５φ　１個
・フランジ　２５φ　４個
・ドラム　Ｓ－１６５－６０　２個
・ワイヤテンショナー　（小）　１個
・ワイヤ　スチール、4.0φ　１個
・上ヒンジ　スチールシングル用　２個
・サイドヒンジ　スチール、重量用　１４個
・下ヒンジ　スチール　２個
・ローラー　１４φ－１４０、スチール、２インチ　１８個
・中間ヒンジ　スチール、シングル用　２１個

役務件名	５号建物他シャッター修理		
図面種別	平面図、建具表		
縮尺	図示	図面番号	３／４
松本駐屯地業務隊管理科		令和７年４月２日	

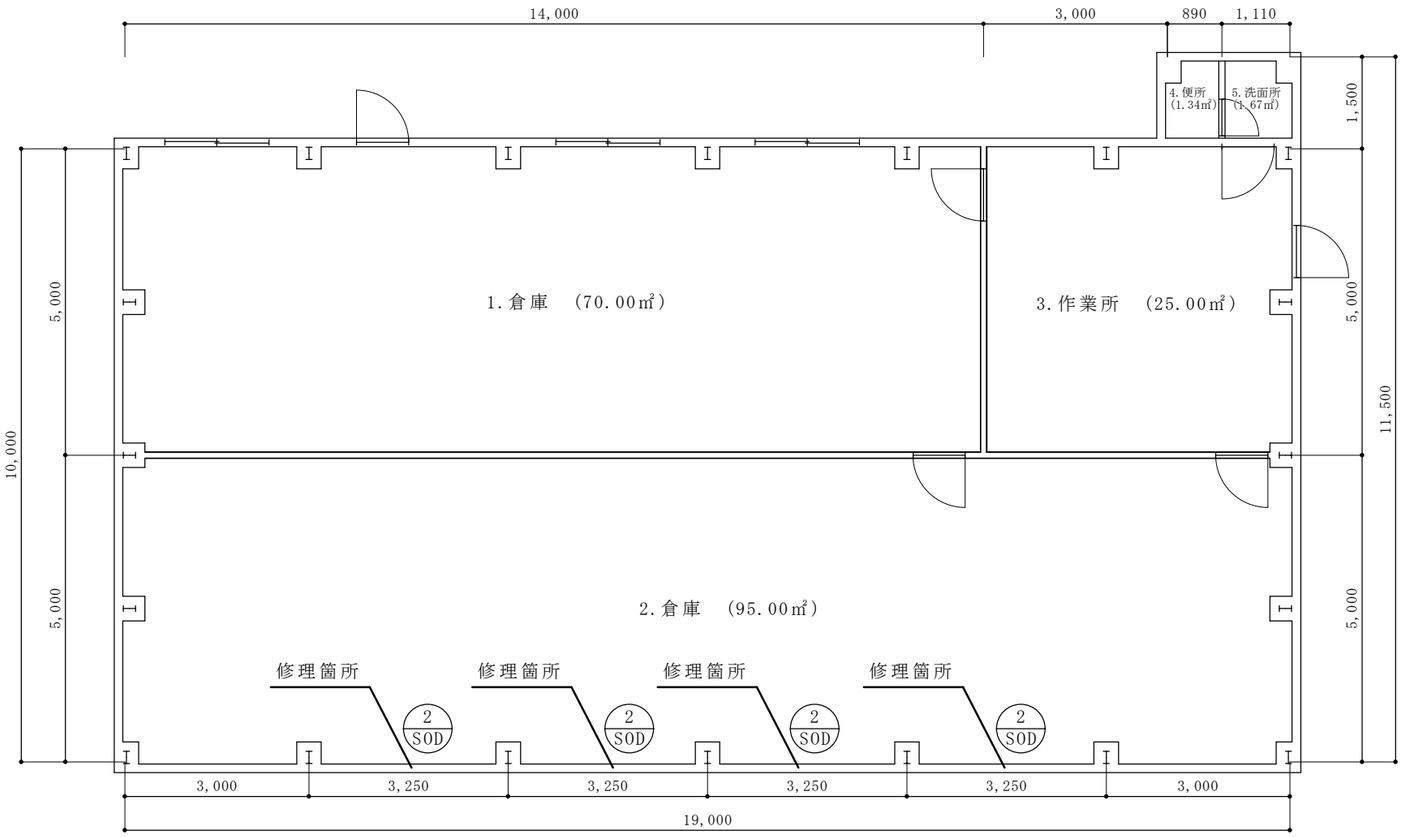

32号建物平面図 S=1/100

記号・名称	2/SOD オーバースライダー
形状	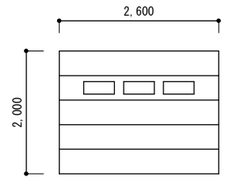
材質・仕上	カラー鋼板、厚さ0.5、ポリエステル樹脂焼付
備考	アクリル板（明窓3か所）、取付金物1式、
	ハイリフトコンター型、バランス式

交換部品

・ボトム水切ゴム　４か所

・ＯＳＤ鍵　１か所

役務件名	５号建物他シャッター修理		
図面種別	平面図、建具表		
縮尺	図示	図面番号	４／４
松本駐屯地業務隊管理科		令和７年４月２日	