

表 紙

9 1 1 号庁舎 4 階便所排水管等補修工事

件 名	9 1 1 号庁舎 4 階便所排水管等補修工事	仕様書 番 号
名 称	表 紙	3 4
陸上自衛隊宇都宮駐屯地業務隊管理科	令和 6 年 7 月 3 日	

仕 様 書

1 件 名

9 1 1 号庁舎 4 階便所排水 管等補修工事

2 工事場所

栃木県宇都宮市茂原 1-5-45 陸上自衛隊宇都宮駐屯地

3 工事概要

建築工事、機械設備工事 一式

4 一般事項

- (1) 本件は本仕様書による他、下記仕様書及び関係諸規則に基づくものとする。
国土交通省監修「公共建築工事標準仕様書（建築工事編、機械設備工事編）」
国土交通省監修「公共建築改修工事標準仕様書（建築工事編、機械設備工事編）」
- (2) 本仕様書に疑義が生じた場合は、監督官と協議を行いその指示に従うものとする。
- (3) 現場の収まり等により、軽微な変更の必要性が生じた場合は、監督官と調整しその指示に従うものとする。ただし、請負金額、納期等の変更は行わないものとする。
- (4) 工事実施に関して、隊員及び部外者に傷害等を与えた場合、または施設等に汚損を与えた場合は、受注者の責任において復旧及び保障するものとする。
- (5) 工事に先立ち監督官と協議の上、実施工程表を作成し提出するものとする。
- (6) 図面・材料等の見本は、必要に応じ監督官に提出し、承認を得るものとする。
- (7) 現場で火気を使用する場合は、監督官に申告した後必要な手続きを行い、許可された後に使用する。（各種溶接作業を含む。）
- (8) 散出品が発生した場合、金属類発生材は、関係書類提出後監督官が指示する場所に搬入するものとし、その他は全て廃棄物の処理及び清掃に関する法律に基づき適正に処理するものとする。また、処理の結果は書面（産業廃棄物管理票等）にて納期前までに提出するものとする。
- (9) 工事写真は、各工程の使用材料及び施工後隠蔽になる箇所、その他監督官の指示する箇所を撮影し、整理の上 1 部提出するものとする。
- (10) 工事現場及び許可された場所以外への無断立入等は厳禁とする。
- (11) 工事完了後は、作業現場の後片付け及び清掃を行うものとする。

5 特記事項

(1) 建築工事

ア 仮設工事

(7) 施工場所及び搬出入路はビニルシート等で養生を行うこと。

(4) 内部足場を使用する場合は脚立足場に準じる。

イ 撤去工事

(7) 撤去工事の際は既存施設に損傷を与えないよう十分注意して作業を行うこと。また、万一

損傷を与えた場合は責任を持って復旧すること。

(4) 騒音、振動等の発生する作業は事前に監督官と協議の上決定すること。

ウ 金鳳工事

壁量鉄骨天井下地の野縁等の種類は19形とし、天井点検口等の開口部は野縁受と同材で補

強する。

エ 塗装工事

(7) 塗装の種類は、以下のとおりとする。

記号	種類	塗装面	種別
EP	合成樹脂エポキシパイト塗り	ポット面	B種

(4) 塗装を行う場所は、換気に注意して、溶剤による中毒を起さないようにする。

(7) 塗装色は、監督官の指示による。

オ 内装工事

天井ポットはシーリングポット厚さ9mmとする。

(2) 機械設備工事

ア 配管工事

配管材料は、以下のとおりとする。

配管名	呼び径	施工区分	使用材料	備考
排水管	40-100	1・2	硬質ポリ塩化ビニル管(VP)	

注) 施工区分欄の数字は、以下のとおりとする。

1：屋内一般配管、2：便所配管

イ 保温工事

保温の種類は、以下のとおりとする。

区分	施工箇所	保温の種類	備考
排水管	天井内、パイプ内及び空隙壁中	c2・(b)・VII	

(4) その他

ア 本件に使用する材料は、本仕様書及び図面に定める品質及び性能を有する新品とし、監督官の検査を受け合格を得たものとする。

イ 本仕様書及び図面に記載並びに監督官の指示がなくとも技術的に当然なすべき事は実施すること。

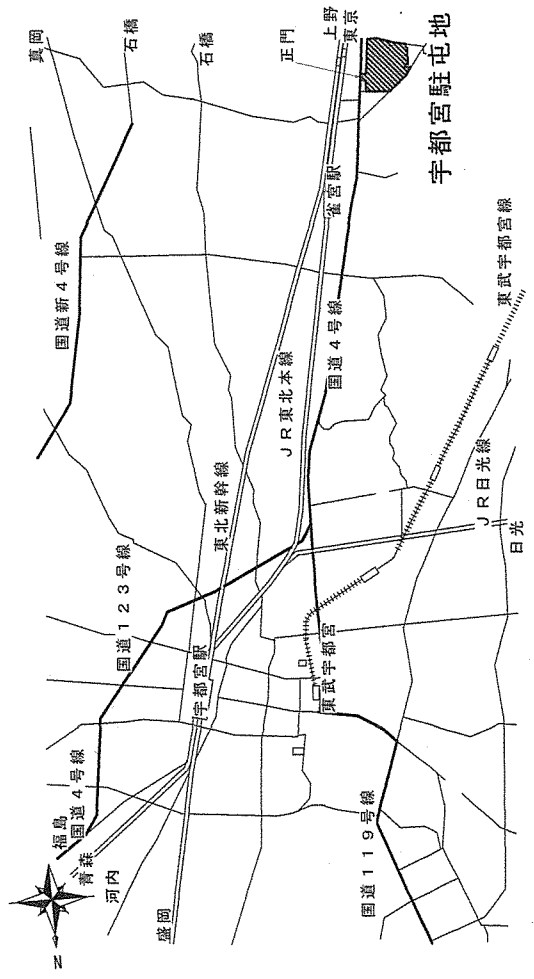
ウ 本仕様書及び図面に記載の寸法等はあくまでも標準を示したものであるため、必ず現地確認を行い、施工すること。

エ 断水又は停電が必要な場合は、事前に監督官と協議するものとする

オ 本件の工事については、契約締結後速やかに実施するものとし、細部日程については、監督官との調整によるものとする。

カ 本工事の保障については、竣工検査合格後自然災害又は官側の過失によるものを除き1年間とする。

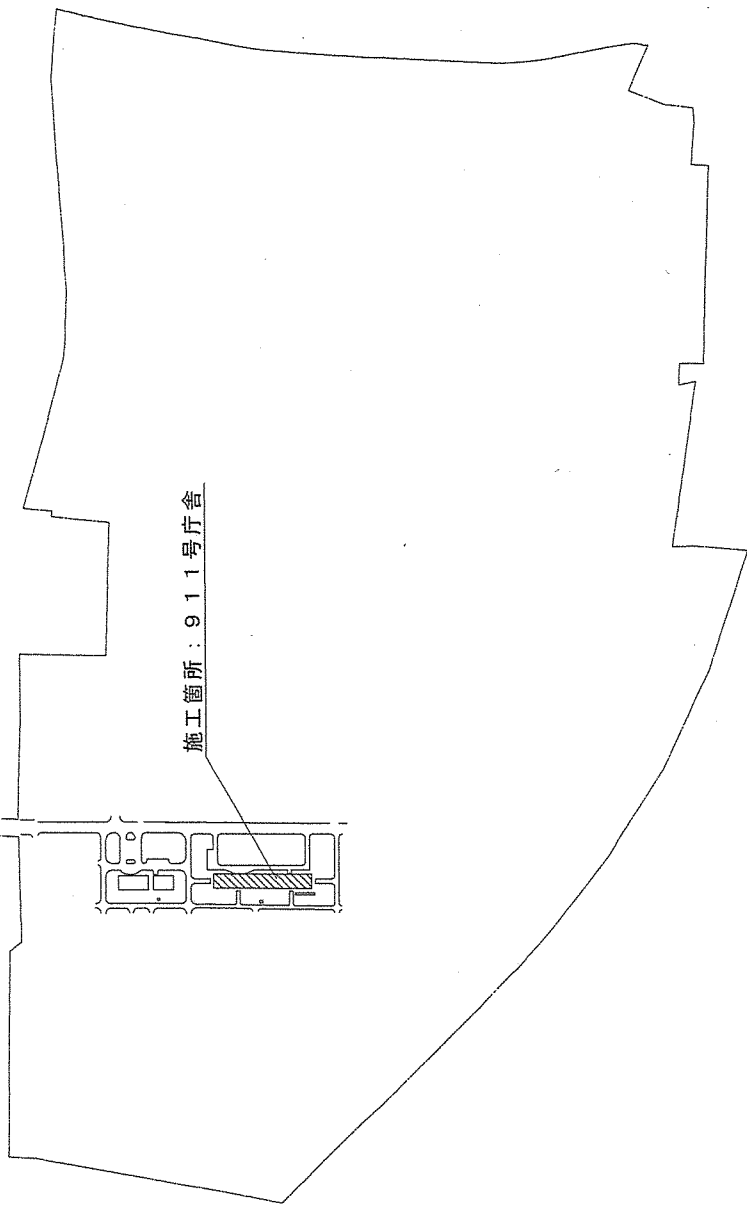
工事名	9 1 1 号庁舎 4 階便所排水管等補修工事	図面番号	2 / 4
図面名	仕様書	縮尺	
陸上自衛隊宇都宮駐屯地業務隊管理科	令和 6 年 7 月 3 日	図示	



案内図 S=1/X



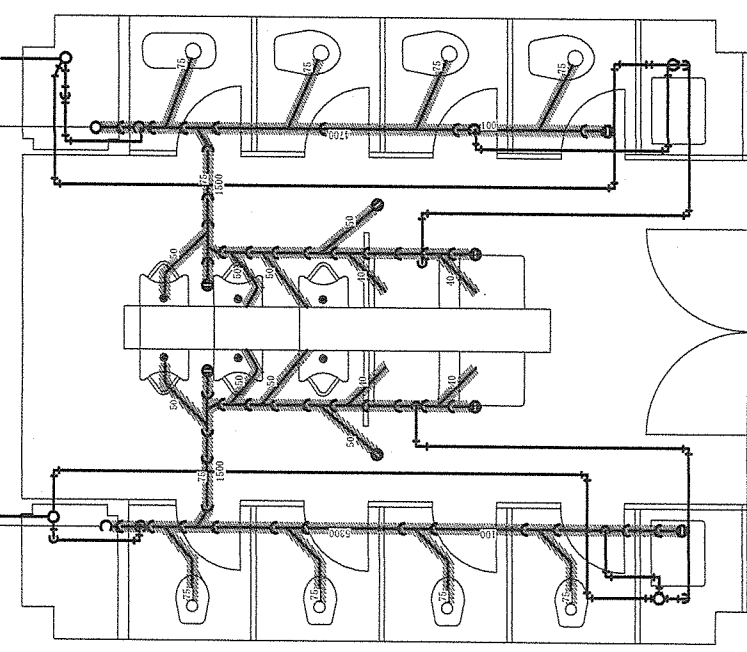
正門



配置図 S=1/X

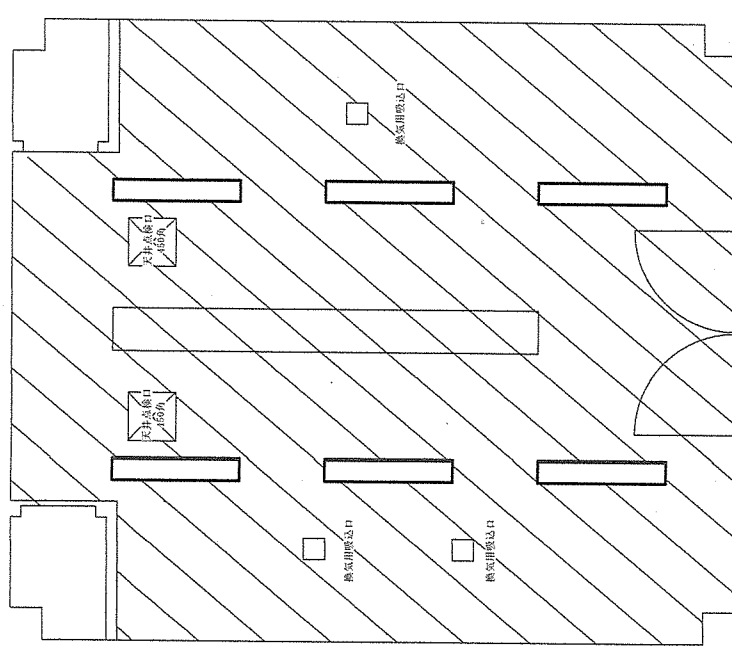
工事名称	911号庁舎4階便所排水管等補修工事		図面番号	3/4
図面名称	案内図、配置図		縮尺	図示
陸上自衛隊宇都宮駐屯地業務隊管理科			令和 6年 7月 3日	

5800
 3階排水管合流箇所まで撤去・新設
 L=3600程度(基準)



911号庁舎4階便所平面図(改修標準図) 1/50

※斜線部分は、施工範囲を示す
 撤去：铸铁管、鉄管
 新設：硬質ポリ塩化ビニル管 (VP)



911号庁舎3階天井伏図(改修標準図) 1/50

※斜線部分は、施工範囲を示す
 LGS下地、シーリングボード ア9の上印塗
 照明器具 3台再利用

工事名	911号庁舎4階便所排水管等補修工事	図番	4/4
図名	911号庁舎便所3階、4階平面図	縮尺	図示
図名	陸上自衛隊宇都宮駐屯地業務隊管理科	令和	6年 7月 3日