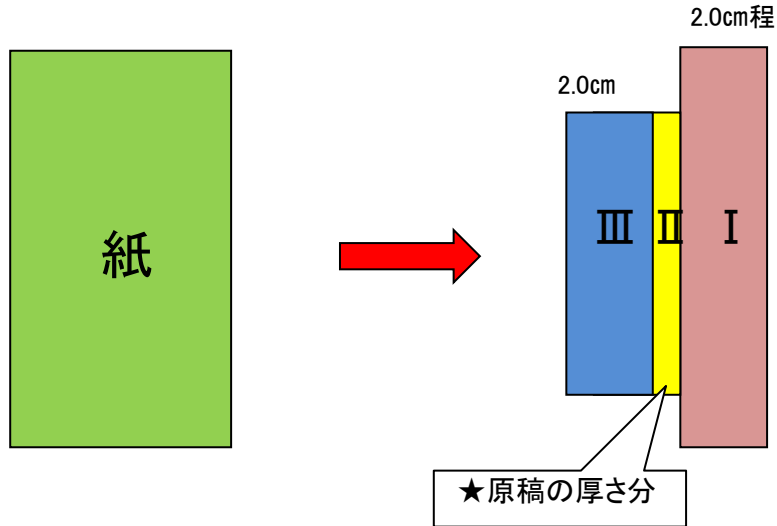
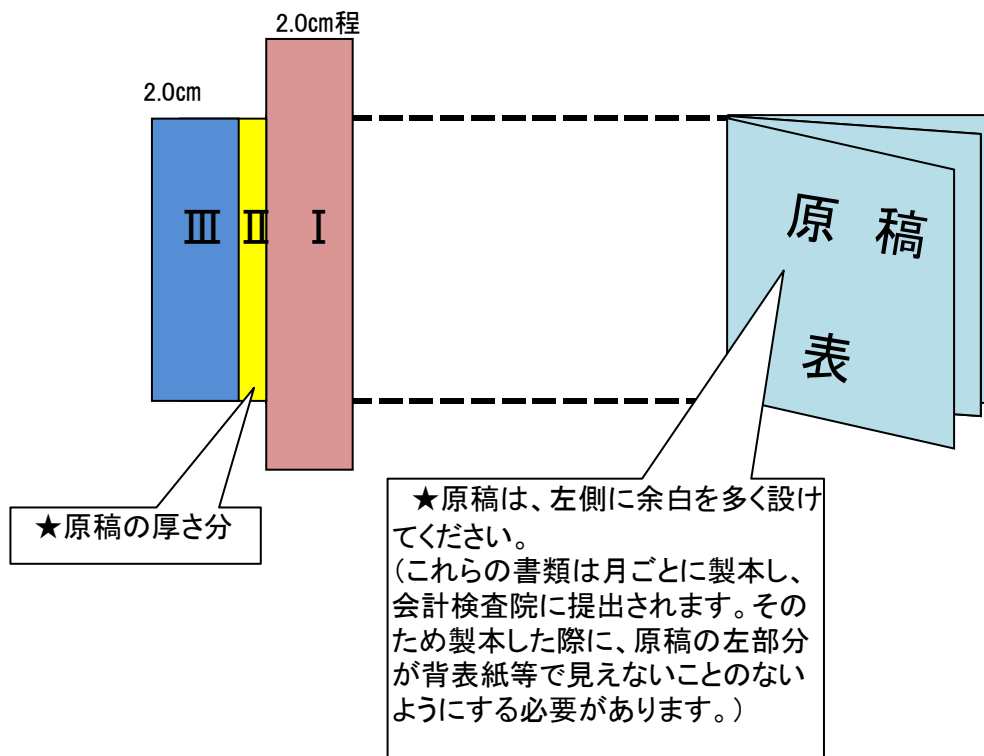


袋とじの方法(自衛隊中央病院)

1 原稿より縦方向に大きい紙を用意し、切り抜きます。



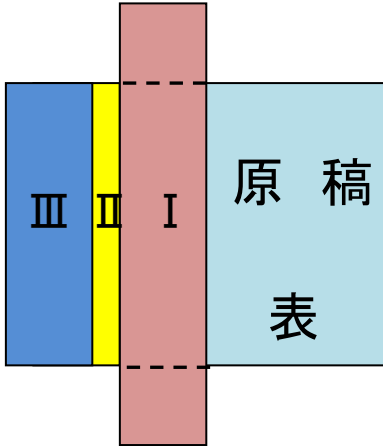
2 切り抜いた紙と原稿を用意します。



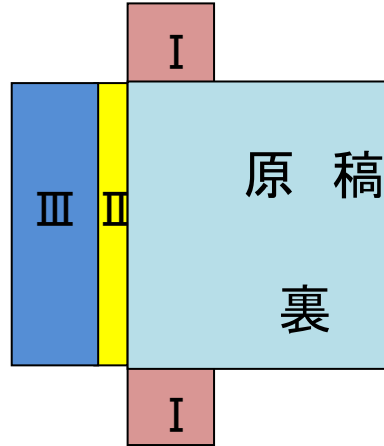
3 切り抜いた紙を以下のように原稿に取り付けます。

① I の裏側をのり付けし、原稿と縦・横をあわせ貼り付ける。

ア 表から見た場合

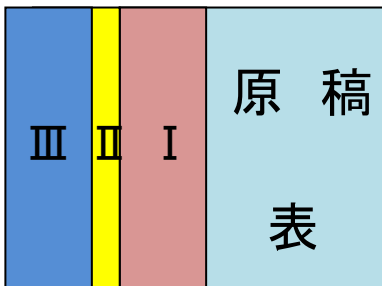


イ 裏から見た場合

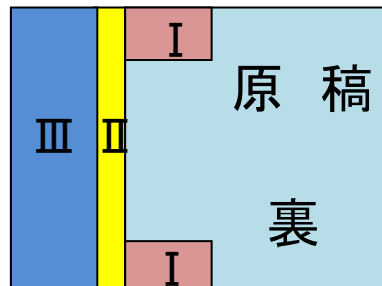


② 原稿からはみ出た I の部分を折り込む。

ア 表から見た場合

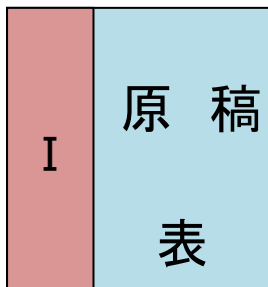


イ 裏から見た場合



③ II と III の裏側をのり付けし、原稿からはみ出た II と III の部分を折り込む。

ア 表から見た場合



イ 裏から見た場合

