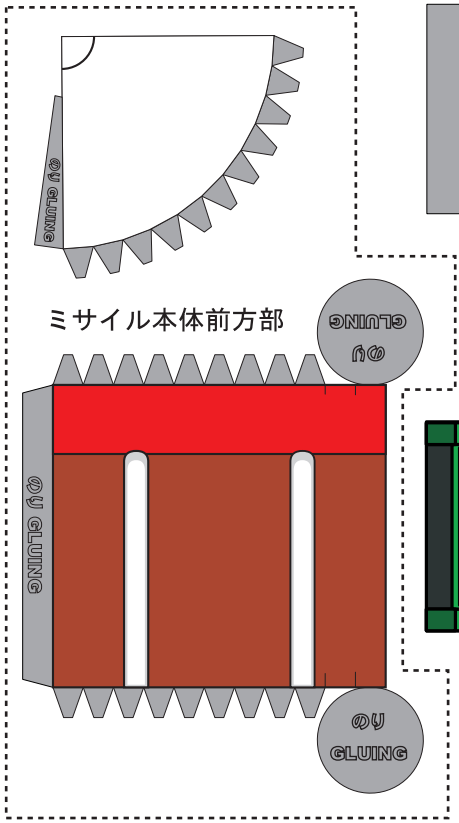

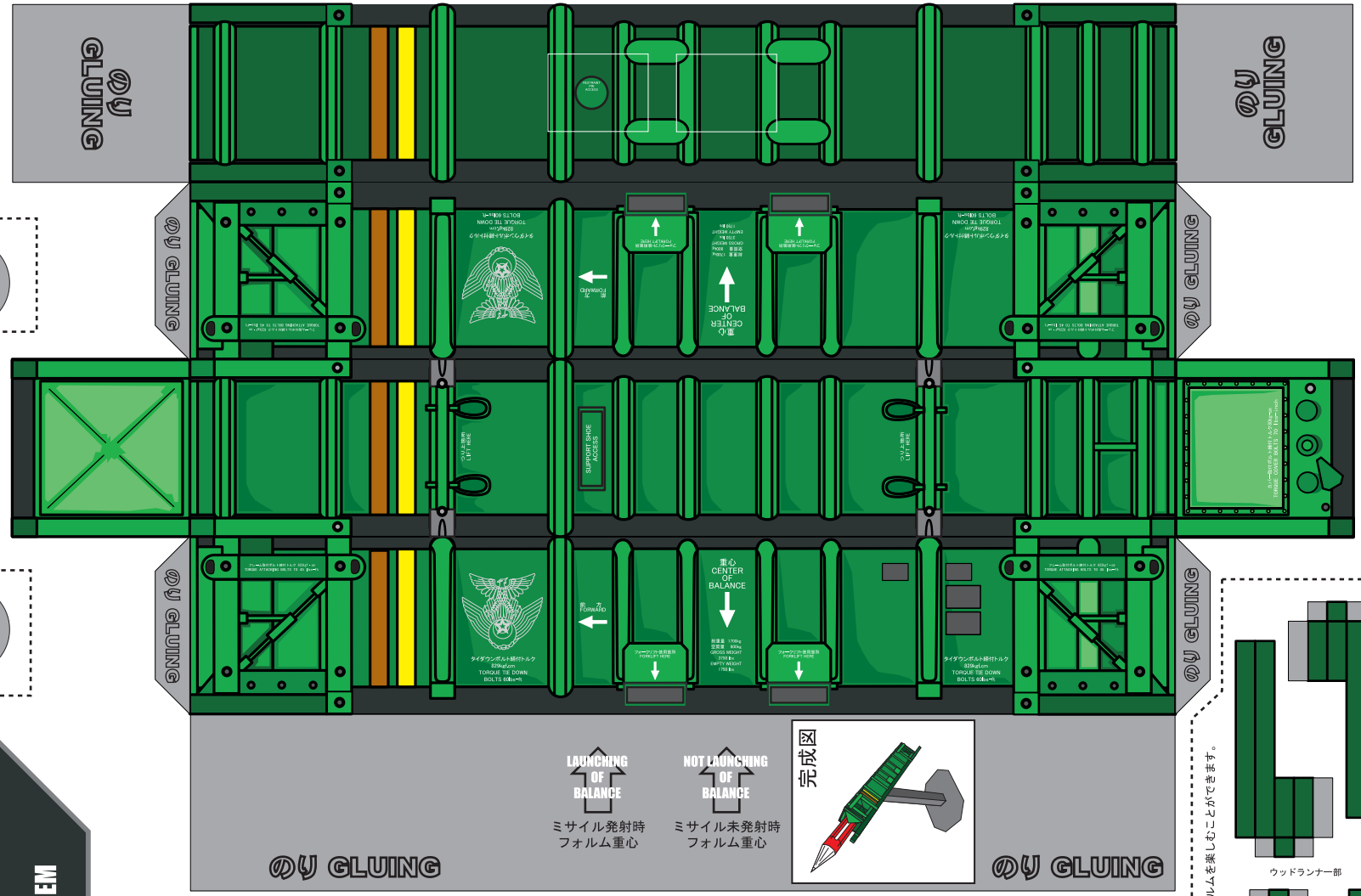



台座部は裏面に厚紙を貼ると安定性が増します。

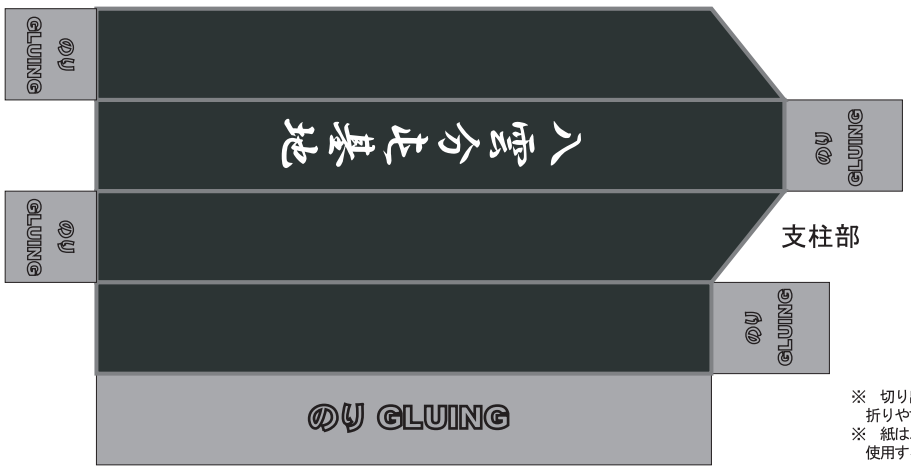

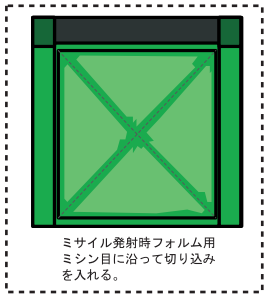

ミサイル発射時フォルム用
ミシン目に沿って切り込み
を入れる。

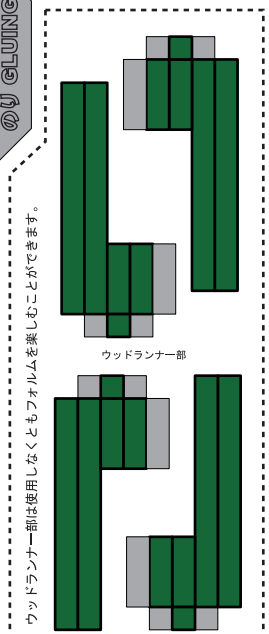

点線内の部品については好みにより使用してください。
ミサイルの発射状態を作成する場合は重心位置に注意してください。
点線内の部品の作成は、大変難しくなっておりますので、ご注意ください。
点線内の部品を使用しなくても十分楽しめるようになっております。

※　切り出した部品に折り目をつける場合は、折り目に沿ってシャープペンシル等でなぞると
　折りやすくなります。
※　紙は、Ａ４サイズを使用しますが、縦横の縮尺が正確に印刷できる場合は、大きなサイズの用紙を
　使用することもできます。少し厚めのプリンター用の光沢写真専用紙をおすすめします。