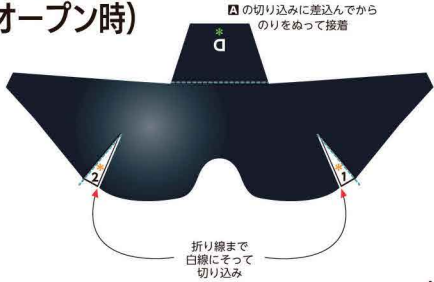
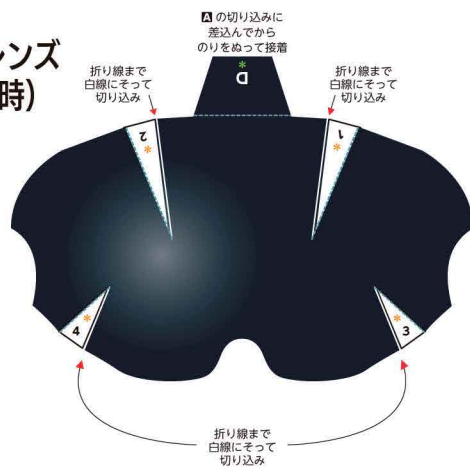


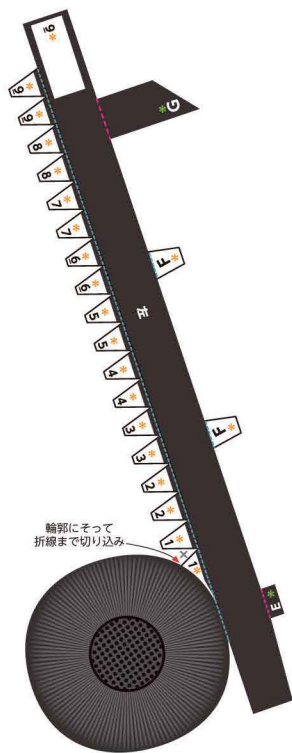
バイザーレンズ (オープン時)



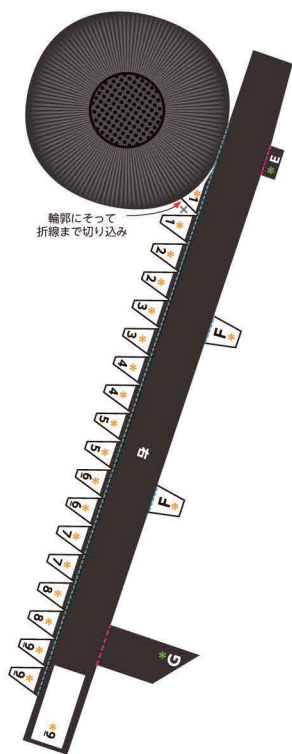
バイザーレンズ (クローズ時)



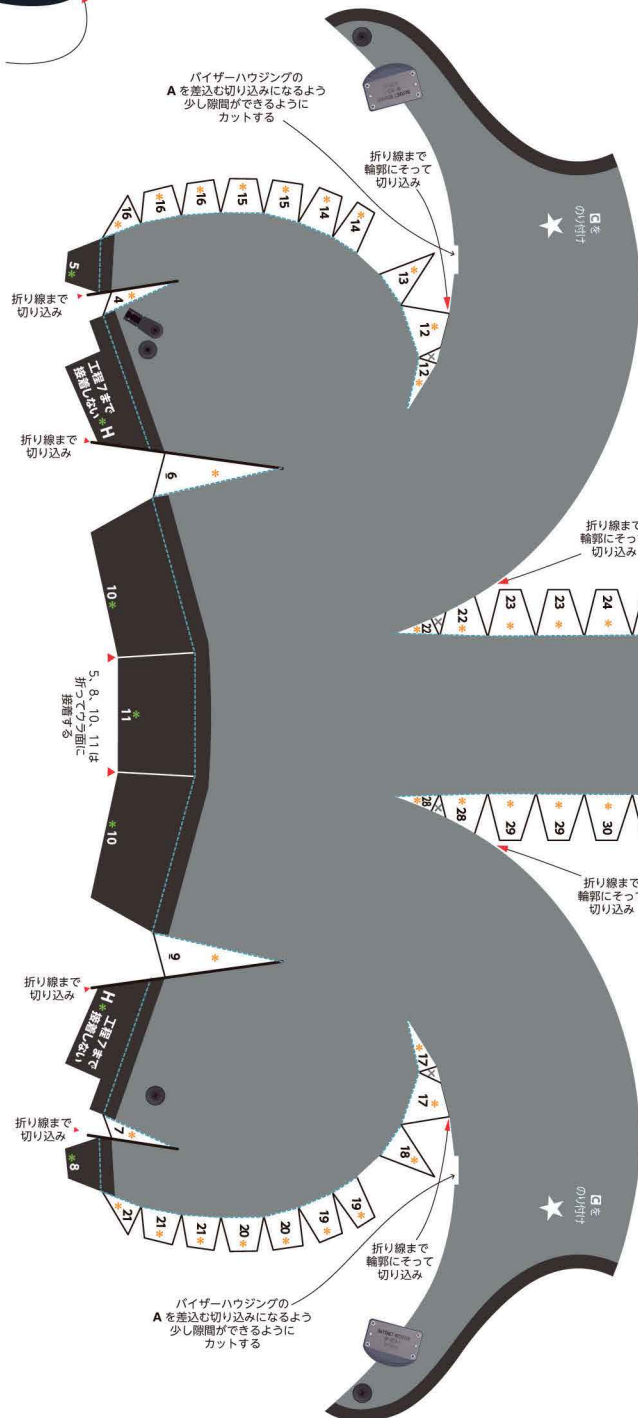
このページと2ページ目を両面印刷することで、シェルやバイザーレンズの内側にも色が付き、完成度が上がります。両面印刷の設定は「長辺とじ」を選択してください。



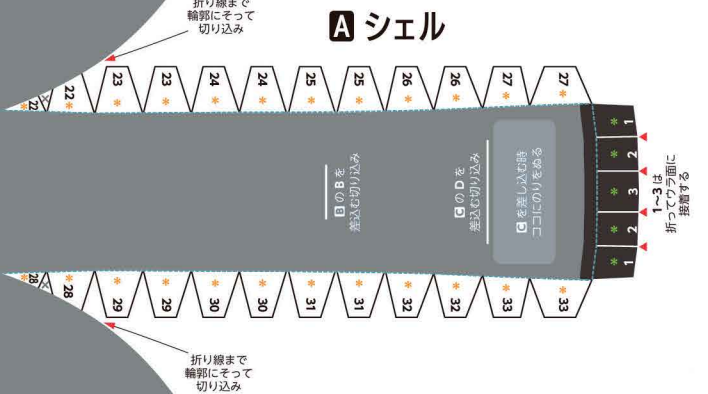
D イヤーパッド (左)



D イヤーパッド (右)



A シェル



- 山折り (Mountain fold)
- 谷折り (Valley fold)
- 切り込みを入れる (Cut line)
- のりしろ (Glue margin)
- ウラ面にのりを塗るのりしろ (Glue margin for backside)
- 1のりしろの数字は接着する順番 (Number 1 glue margin indicates assembly order)
- × 切り落とす部分 (Cut off part)

B バイザーハウジング

