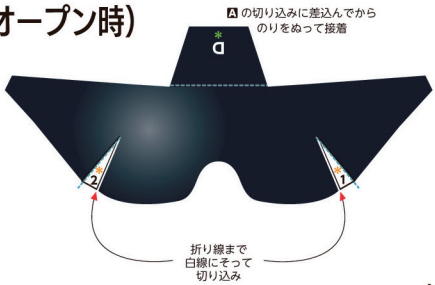
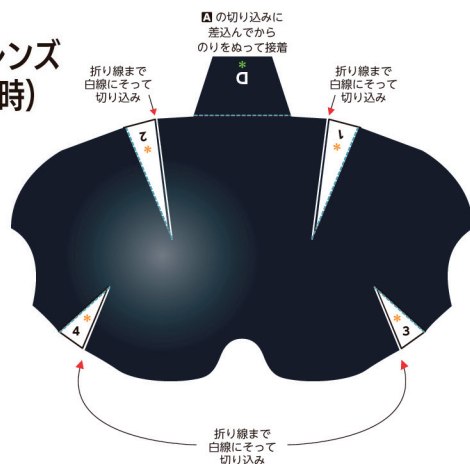


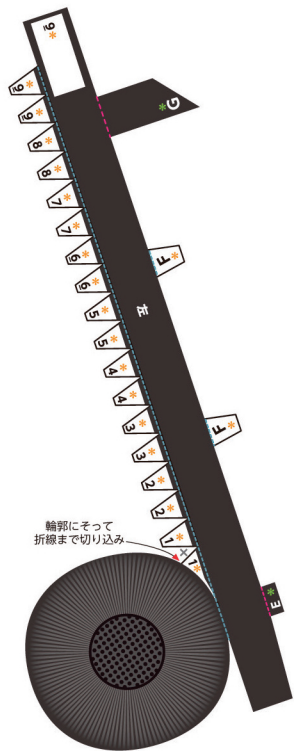
㊦ バイザーレンズ (オープン時)



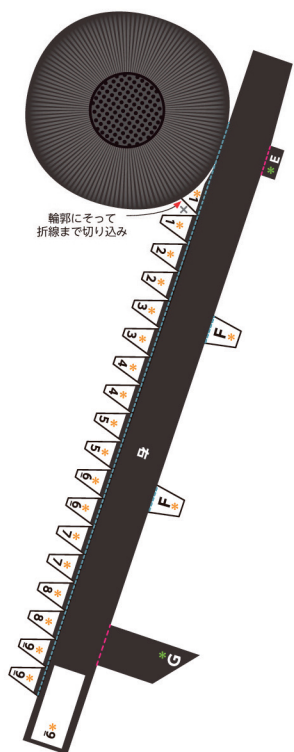
㊦ バイザーレンズ (クローズ時)



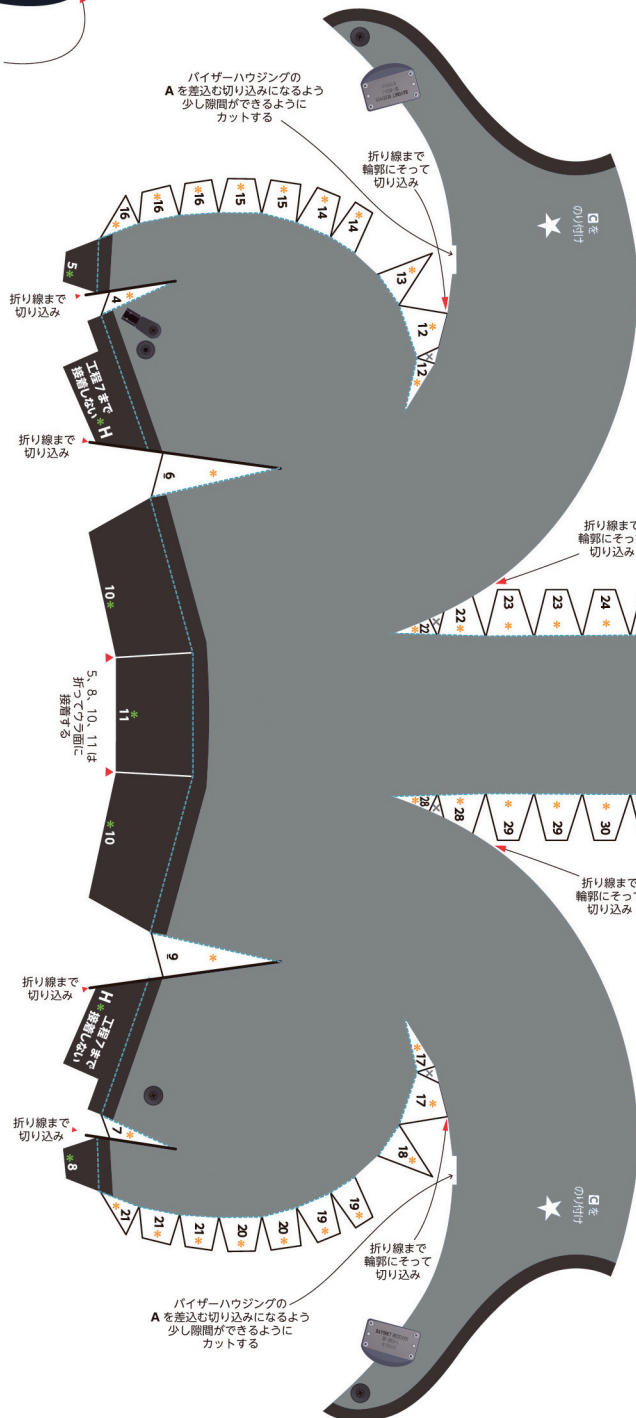
このページと2ページ目を両面印刷することで、シェルやバイザーレンズの内側にも色が付き、完成度が上がります。両面印刷の設定は「長辺とじ」を選択してください。



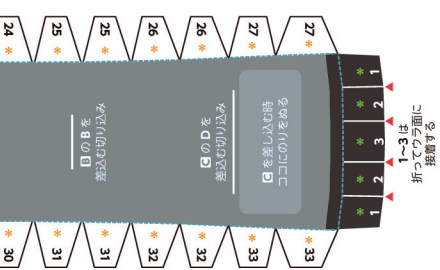
㊦ イヤーパッド (左)



㊦ イヤーパッド (右)



㊦ シェル



- 山折り
- 谷折り
- ▶ 切り込みを入れる
- * のりしろ
- * ウラ面にのりを塗る のりしろ
- 1 のりしろの数字は接着する順番
- × 切り落とす部分

㊦ バイザーハウジング

