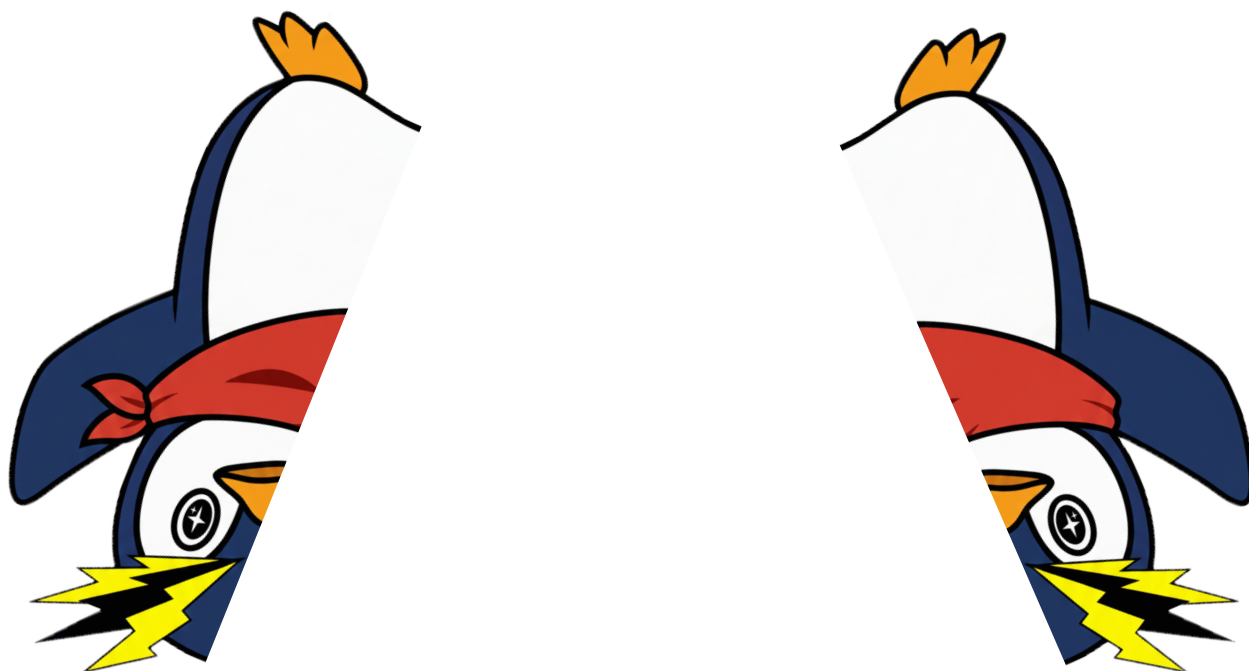


切り取り線

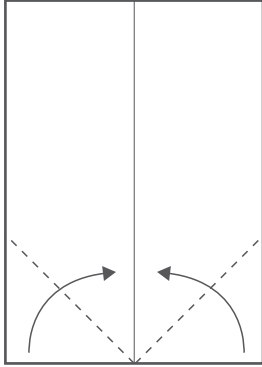


航空自衛隊宇宙作戦団 SO太くんオリジナル紙飛行機の折り方

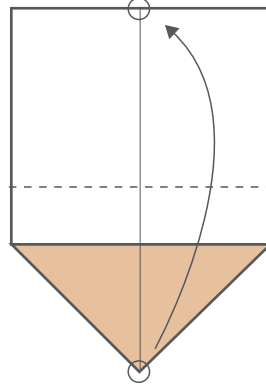


※型紙を切り取り線に沿って切ってからご使用ください。

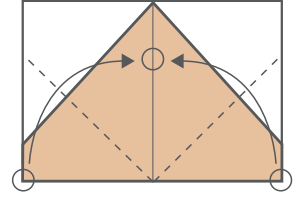
1 裏側にむけ
センターに合わせて折る



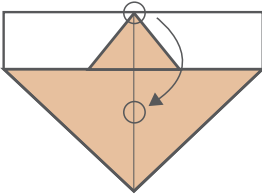
2 目標に
向かって折る



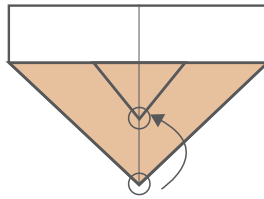
3 センターに
合わせて折る



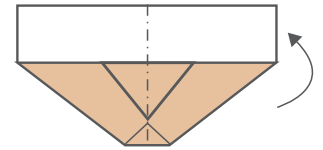
4 目標に
向かって折る



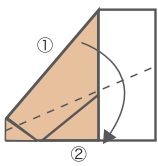
5 目標に
向かって折る



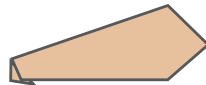
6 裏側に折る



7 ①の辺を②の辺に
合わせるように翼を折る

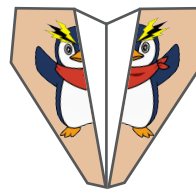


8 完成

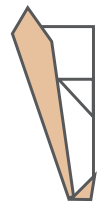


三面図

真上



真横



後ろ



翼が少しななめになるように