

# 写真撮影用有料観覧席 A（旧滑走路） 入場ルート



- (Blue arrow) : 車両 (工事門から入門)
- (Red arrow) : 徒歩 (通用門又は東門から入門)
- (Blue arrow with bar) : シャトルバス (シャトルバス下車後通用門から入門)
- (Purple arrow with bar) : タクシー (タクシー下車後通用門から入門)

手荷物検査を受けて入場した後、受付Aにて料金をお支払の後、有料観覧席へ移動して下さい。

# 写真撮影用有料観覧席 A の座席配置

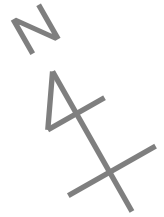


※この写真は、イメージです。実際の縮尺及び見え方とは、異なる場合がありますので、予めご了承ください。

滑走路方向



1 1 4 m



2 m



⑤7 ⑤6 ⑤5 ⑤4 ⑤3 ⑤2 ⑤1 ⑤0 ④9 ④8 ④7 ④6 ④5

~

⑮ ⑭ ⑬ ⑫ ⑪ ⑩ ⑨ ⑧ ⑦ ⑥ ⑤ ④ ③ ② ①

**A席（写真撮影用）**  
**57席**

滑走路に近い旧滑走路地区において、大型の撮影機材及び三脚を使用した迫力のある撮影をお楽しみいただけます。

# 一般用有料観覧席B（庁舎屋上） 入場ルート



- (Blue arrow) : 車両 (正面入口から入門)
- (Red arrow) : 徒歩 (通用門又は東門から入門)
- (Blue arrow with bar) : シャトルバス (シャトルバス下車後通用門から入門)
- (Purple arrow with bar) : タクシー (タクシー下車後通用門から入門)

手荷物検査を受けて入場した後、受付Bにて料金をお支払の後、有料観覧席へ移動して下さい。

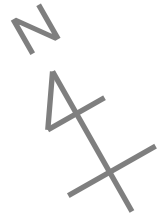

# 一般用有料観覧席 B 席の座席配置



滑走路方向



18m



※この写真は、イメージです。実際の縮尺及び見え方とは、異なる場合がありますので、予めご了承ください。

**B 席（一般用）**  
**18 席**

庁舎屋上※から滑走路を見渡すことができ、航空祭をゆったりとお楽しみいただけます。

※庁舎（2階建て）屋上へは階段をご利用いただきます。エレベーターはございませんので、ご了承ください。