<table>
<tr><td colspan="5">航　空　自　衛　隊　仕　様　書</td></tr>
<tr><td rowspan="2">仕様書の
種　類</td><td>内容による分類</td><td colspan="3">装備品等仕様書</td></tr>
<tr><td>性質による分類</td><td colspan="3">個別仕様書</td></tr>
<tr><td>物品番号</td><td colspan="2">5504-7125-NL8301-04-001</td><td colspan="2">仕　様　書　番　号</td></tr>
<tr><td rowspan="6">品　名
又は
件　名</td><td rowspan="6">スライド書庫の購入及び設置</td><td colspan="2">防北基ＬＰＳ－Ｑ７１０２５</td></tr>
<tr><td>承 認</td><td>令和８年８月２７日</td></tr>
<tr><td>作 成</td><td>令和８年７月３０日</td></tr>
<tr><td rowspan="2">改 正</td><td>令和　　年　　月　　日</td></tr>
<tr><td>令和　　年　　月　　日</td></tr>
<tr><td>作成部
隊等名</td><td>第１２飛行教育団</td></tr>
</table>

1　適用範囲

この仕様書は，航空自衛隊防府北基地で使用するスライド書庫の購入及び設置に適用する。

2　製品に関する要求

2.1　設置する製品

調達品目表に示すものとする。

2.2　一般事項

製品の仕様は，製造者の規定する仕様及び社内規格並びに商慣習による。

なお，調達品目表に記載した製品名は，製品を選定する際の参考として例示したものであり，当該製品を指定するものではない。

3　役務に関する要求

3.1　納品に関する指示

搬入及び設置調整を含むものとし，設置に必要な工具及び資材は，契約の相手方が準備する。詳細は次による。

a)　設置場所については，付図１のとおりとする。

b)　配置については，付図２及び付図３のとおりとし，細部は監督官の指示にしたがうものとする。

c)　作業日時については土日祝日を含まないものとし，契約締結後監督官と調整するものとする。

d)　設置場所の準備は，官側で行うものとする。ただし，契約の相手方は，作業日前日までに作業に必要な空間を監督官に調整するものとする。

3.2　発生屑の処理

納入により生じた発生屑は「**廃棄物の処理及び清掃に関する法律**（昭和４５年法律１３７号）及び「**資源の有効な利用の促進に関する法律**（平成３年法律４８号）」並びにその他関係法令等に従い，契約の相手方が適切に処理し，その旨を監督官に報告するものとする。

品名	スライド書庫の購入及び設置

4　監督・検査

監督・検査は補給本部の定める地方調達に係る標準監督・検査実施要領によるほか，この仕様書に基づき実施するものとする。

5　その他の指示

5.1　基地内共通事項

a) 契約の相手方は，指定された場所以外に許可なく立ち入らないものとし，細部は監督官の指示に従うものとする。

b) 契約の相手方は，履行場所の安全衛生に関する管理責任者となり，関係法規等に従って管理を行うとともに，現場においては，常に安全に留意して事故及び危害の予防に努めるものとする。

c) 作業にあたっては，必要な養生等の処置及び既設装備品等に損傷を与えないよう丁寧に行い，万一損傷を与えた場合には速やかに監督官に報告するとともに，契約の相手方により無償にて回復するものとする。

d) 契約の相手方は，基地内で知り得た情報について，第三者に漏らしてはならない。

e) 契約の相手方の基地内における写真撮影については，納品に必要な場合及び内容のみとし，予め監督官の許可を得るものとする。また，写真，フィルム及びデータについては，監督官へ提出後，完全に消去し，保持しないものとする。

f) 役務に際し必要な電気については，契約の相手方で準備するものとし，真にやむなく基地の電力を使用する必要がある場合は，予め第１２飛行教育団司令（教育部長気付）に申請し，電気機器使用の許可を得るものとする。

5.2　仕様書の疑義

この仕様書に記載されていない事項で，関連法令等上，当然実施しなければならない事項については，契約の相手方が関連法令等に基づき実施するものとする。その際，疑義が生じた場合は，契約担当官と協議の上，その指示を受けるものとする。

5.3　その他

役務の完了は，検査官による確認をもって完了とする。

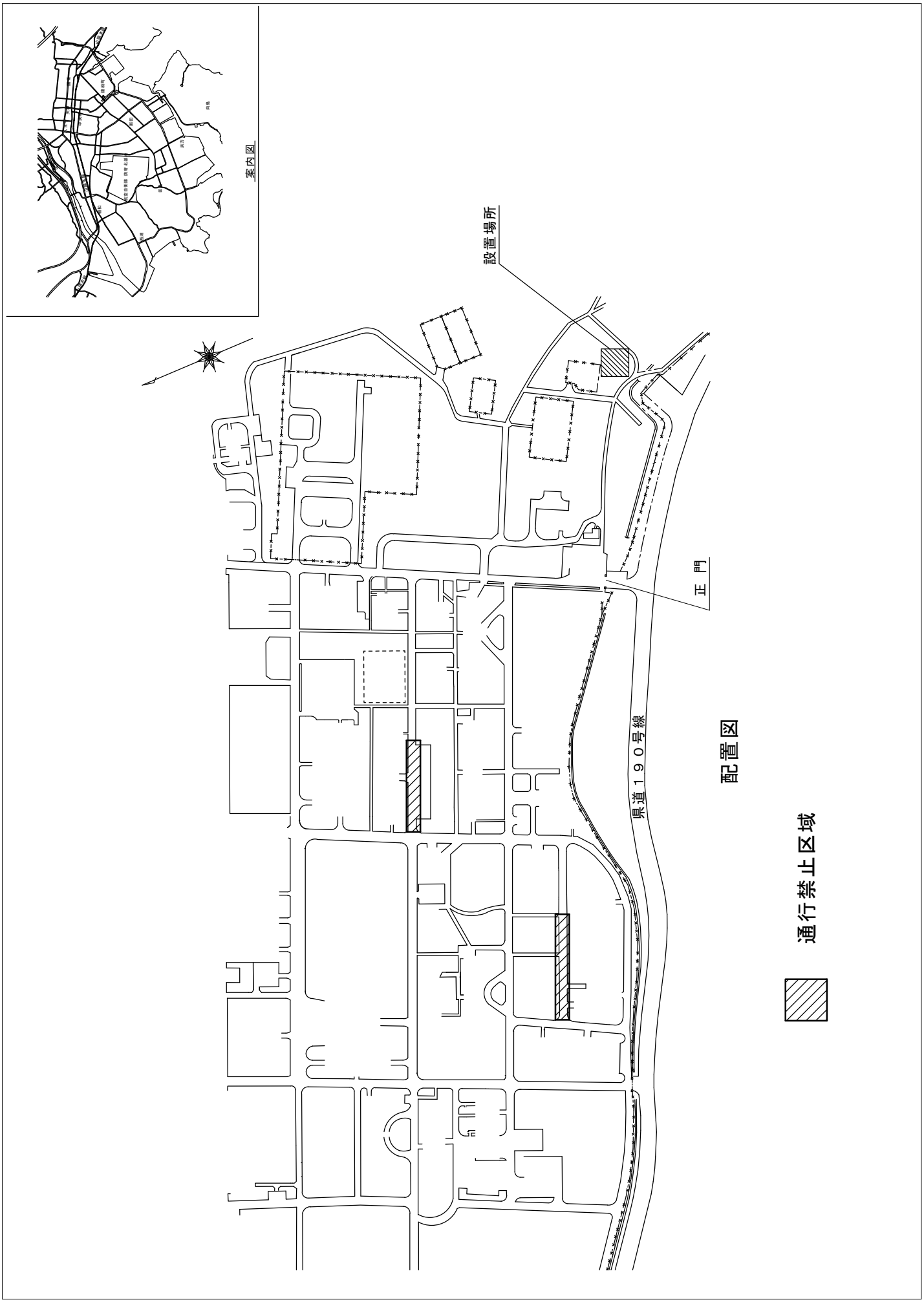

付図１－設置場所

各列の配置

後列

①	②	③	④	⑤
⑥	⑦	⑧	⑨	⑩

①～⑤：オープン型キャビネット
⑥～⑩：オープン型書庫

中列

①	②	③	④
⑤	⑥	⑦	⑧

①～④：オープン型キャビネット
⑤～⑧：オープン型書庫

前列

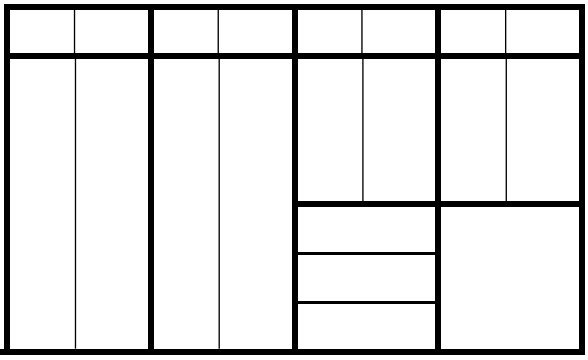

最上段：両開きキャビネット
左２列：両開き書庫
３列目上段：両開き書庫
３列目下段：ラテラル保管庫
４列目上段：両開き書庫
４列目下段：クリアケースキャビネット

注　書庫全体に関しては，右もしくは左に寄せた状態で施錠出来るように設置するものとする。

付図２－配置

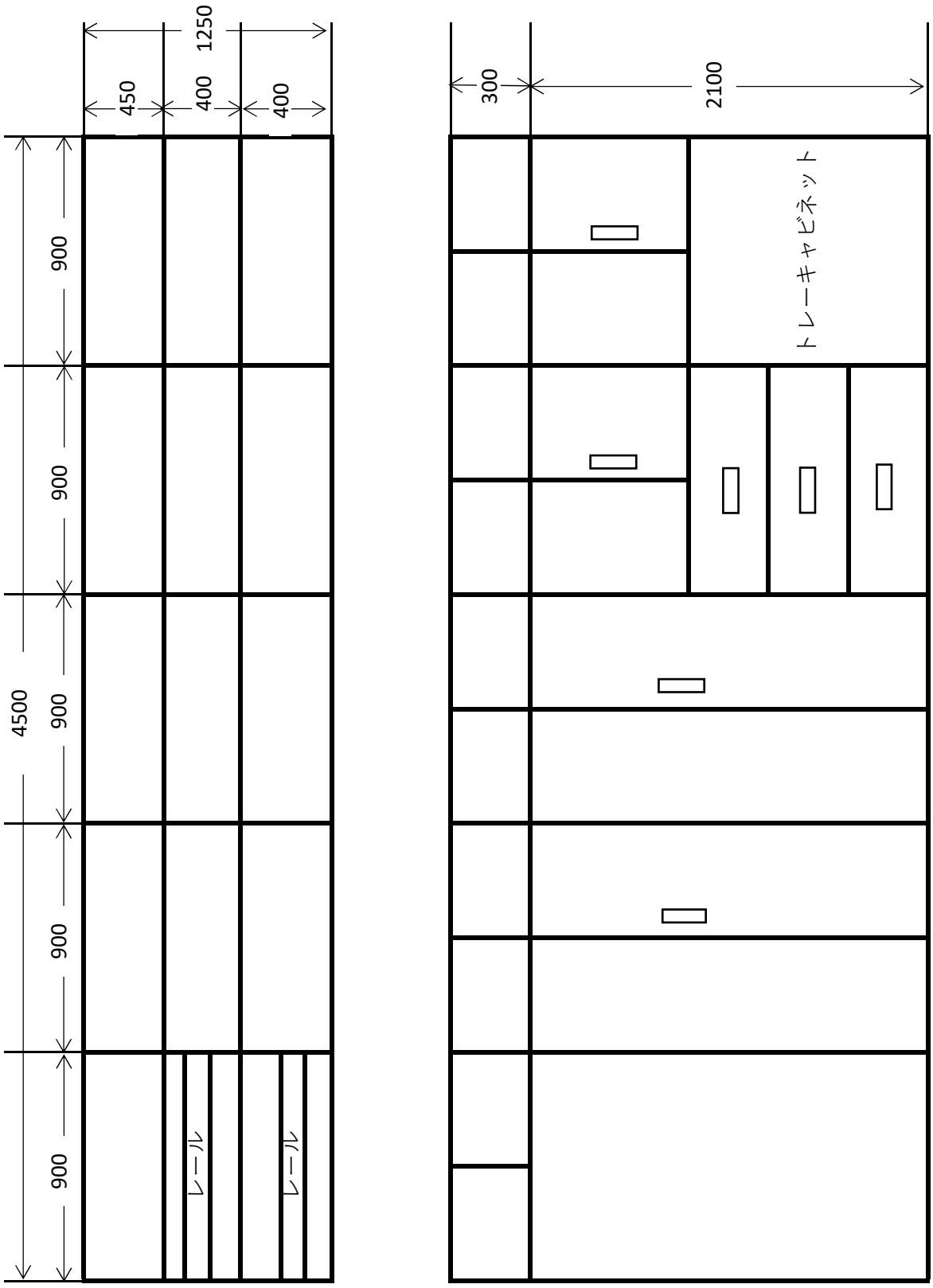
1250
450
400
400
4500
900
900
900
900
900
レール
レール
300
2100
トレーキャビネット

付図３－寸法