

官給品等取扱要領改正（案）新旧対照表（変更箇所のみ）

旧（現行）	新（改正案）	改正理由等
<p data-bbox="389 140 981 172">資伺第283号（令和5年12月21日）</p> <p data-bbox="398 421 658 453">官給品等取扱要領</p> <p data-bbox="416 580 640 612"><一部変更2></p> <p data-bbox="380 1145 676 1177">第2補給処</p>	<p data-bbox="1456 140 1921 172">資伺第1号（令和8年2月6日）</p> <p data-bbox="1339 421 1599 453">官給品等取扱要領</p> <p data-bbox="1375 580 1563 612"><改正></p> <p data-bbox="1321 1145 1617 1177">第2補給処</p>	

旧（現行）	新（改正案）	改正理由等
<p>目次</p> <p>第1章 総則 1</p> <p>第1条 目的</p> <p>第2条 用語の定義</p> <p>第3条 適用範囲</p> <p>第2章 工場補給単位等 5</p> <p>第4条 工場補給単位等</p> <p>第5条 工場物品管理責任者</p> <p>第6条 工場の名称又は住所の変更</p> <p>第3章 記録及び証書 7</p> <p>第7条 引継書</p> <p>第8条 記録</p> <p>第8条の2 在庫票</p> <p>第9条 証書等</p> <p>第10条 記録及び証書の編集</p> <p>第11条 証書の作成要領</p> <p>第12条 証書作成上の留意事項</p> <p>第13条 諸記録の保存期間</p> <p>第14条 識別諸元変更の処理</p> <p>第4章 外注要修理品の処理 11</p> <p>第15条 外注要修理品の受領</p> <p>第16条 修理完成品の納入</p> <p>第17条 要修理品等の返還</p> <p>第18条 修理不能品の返還</p> <p>第19条 修理現況通知</p> <p>第5章 官給品の処理 14</p> <p>第20条 MR Lの処理</p>	<p>目次</p> <p>第1章 総則 1</p> <p>第1条 目的</p> <p>第2条 用語の定義</p> <p>第3条 適用範囲</p> <p>第2章 工場補給単位等 5</p> <p>第4条 工場補給単位等</p> <p>第5条 工場物品管理責任者</p> <p>第6条 工場の名称又は住所の変更</p> <p>第3章 記録及び証書 7</p> <p>第7条 引継書</p> <p>第8条 記録</p> <p>第8条の2 在庫票</p> <p>第9条 証書等</p> <p>第10条 記録及び証書の編集</p> <p>第11条 証書の作成及び処理要領</p> <p>第12条 証書作成上の留意事項</p> <p>第13条 諸記録の保存期間</p> <p>第14条 識別諸元変更の処理</p> <p>第4章 外注要修理品の処理 11</p> <p>第15条 外注要修理品の受領</p> <p>第16条 修理完成品の納入</p> <p>第17条 要修理品等の返還</p> <p>第18条 修理不能品の返還</p> <p>第19条 修理現況記録</p> <p>第5章 官給品の処理 14</p> <p>第20条 MR Lの処理</p> <p>第21条 MR L以外の処理</p>	<p>文言修正 （本文との整合）</p> <p>空自クラウド換装 （通知→記録） 業務の見直し（処 理要領（J A F R 1 2 5）の追加）</p>

旧（現行）	新（改正案）	改正理由等
<p>第21条 官給申請</p> <p>第22条 補給通知</p> <p>第23条 出荷依頼の処理</p> <p>第24条 官給品の受領</p> <p>第25条 官給品等の保管</p> <p>第26条 枯渇品目の処理</p> <p>第27条 特別管理品目の管理</p> <p>第28条 保管期限統制品目の管理</p> <p>第29条 部品等の活用及び相互流用（共食い）</p>	<p>第22条 官給申請</p> <p>第23条 補給通知</p> <p>第24条 出荷依頼の処理</p> <p>第25条 官給品の受領</p> <p>第26条 官給品等の保管</p> <p>第27条 枯渇品目の処理</p> <p>第28条 特別管理品目の管理</p> <p>第29条 保管期限統制品目等の管理</p> <p>第30条 部品等の活用及び相互流用（共食い）</p>	<p>条繰下げ （以降同様）</p> <p>誤記修正 （本文との整合）</p>
<p>第6章 貸付物品の処理・・・・・・・・・・ 22</p> <p>第30条 貸付申請</p> <p>第31条 貸付承認</p> <p>第32条 変更申請</p> <p>第33条 変更承認</p> <p>第34条 貸付条件</p> <p>第35条 受領書及び借受証</p> <p>第36条 貸付物品の返還</p> <p>第37条 図書の貸与</p>	<p>第6章 貸付物品の処理・・・・・・・・・・ 22</p> <p>第31条 貸付申請</p> <p>第32条 貸付承認</p> <p>第33条 変更申請</p> <p>第34条 変更承認</p> <p>第35条 貸付条件及び不具合発生時の処理</p> <p>第36条 受領書及び借受証</p> <p>第37条 貸付物品の返還</p> <p>第38条 図書の貸付</p>	<p>誤記修正 （本文との整合）</p> <p>誤記修正 （本文との整合）</p>
<p>第7章 不具合物品の処理・・・・・・・・・・ 25</p> <p>第38条 不具合通報の処理</p> <p>第39条 不具合通報の省略</p> <p>第40条 証書の訂正等</p>	<p>第7章 不具合物品の処理・・・・・・・・・・ 25</p> <p>第39条 不具合通報の処理</p> <p>第40条 不具合通報の省略</p> <p>第41条 証書の訂正等</p>	
<p>第8章 契約不適合疑義品及びUR証拠品の処理・・・ 26</p> <p>第41条 契約不適合疑義品の処理</p> <p>第42条 UR証拠品の処理</p>	<p>第8章 契約不適合疑義品及びUR証拠品の処理・・・ 26</p> <p>第42条 契約不適合疑義品の処理</p> <p>第43条 UR証拠品の処理</p>	
<p>第9章 官給品等の現況調査等・・・・・・・・・・ 28</p> <p>第43条 現況調査</p> <p>第44条 官給品等の受払通知</p>	<p>第9章 官給品等の現況調査等・・・・・・・・・・ 28</p> <p>第44条 現況調査</p> <p>第45条 官給品等の受払記録</p>	<p>空自クラウド換装 （通知→記録）</p>

旧（現行）	新（改正案）	改正理由等
<p>第45条 官給品等の年度照合 第10章 亡失・損傷等・・・・・・・・・・29 第46条 亡失損傷の処理</p> <p>第11章 不用品の処理・・・・・・・・・・30 第47条 修理不能品の処理 第48条 不用決定通知 第49条 不用決定後の処理 第50条 不用品の返還先</p> <p>第12章 契約工場検査・・・・・・・・・・33 第51条 契約工場検査</p> <p>*第13章 各種コンテナの管理等・・・・・・・・・・34 第52条 物品管理 第53条 返品書・材料使用明細書の表示 第54条 受払通知</p> <p>*第14章 JMS等の処理・・・・・・・・・・35 第55条 交換率の変動に伴う処置 第56条 新規修理品のJMS資料の作成</p> <p>第15章 雑則・・・・・・・・・・36 第57条 委任規定</p> <p>(注) *マークは、第2補給処が独自に定めた細部実施要領に係る目次項目を示す。</p>	<p>第46条 官給品等の年度調査 第10章 亡失・損傷等・・・・・・・・・・29 第47条 亡失損傷の処理 第48条 再官給の処理 第49条 記録の調整</p> <p>第11章 不用品の処理・・・・・・・・・・30 第50条 修理不能品の処理 第51条 不用決定通知 第52条 不用決定後の処理 第53条 不用品の返還先</p> <p>第12章 契約工場検査・・・・・・・・・・33 第54条 契約工場検査</p> <p>*第13章 各種コンテナの管理等・・・・・・・・・・34 第55条 物品管理 第56条 返品書・材料使用明細書の表示 第57条 受払記録</p> <p>*第14章 JMS等の処理・・・・・・・・・・35 第58条 交換率の変動に伴う処置 第59条 新規修理品のJMS資料の作成</p> <p>第15章 雑則・・・・・・・・・・36 第60条 委任規定</p> <p>(注) *マークは、第2補給処が独自に定めた細部実施要領に係る目次項目を示す。</p>	<p>条繰下げ (以降同様) 文言修正（JAF R125改正（年度照合削除）による） 業務の見直し（処理要領（再官給の処理等）の追加）</p> <p>空白クラウド換装 (通知→記録)</p>

旧（現行）				新（改正案）				改正理由等		
別紙目次（1／2）				別紙目次（1／2）				別紙繰上げ 頁及び関係条番号 の変更 （以降同様） 文言修正 （本文との整合） 空自クラウド換装 （通知→記録） （以降同様） 空自クラウド換装 （エラーリストの 廃止） 文言の修正 誤記修正 空自クラウド換装 （エラーリストの 廃止）		
別紙番号	表題		頁	関係条番号	別紙番号	表題			頁	関係条番号
別紙第1	受領書及び返品書・材料使用 明細書の作成要領		37	11、17、 23	別紙第1	受領書及び返品書・材料使 用明細書の作成及び処理要 領			37	11、 15 、17、 24
別紙第2	返品書・材料使用明細書の摘 要欄記入要領		42	12、16	別紙第2	返品書・材料使用明細書の 摘要欄記入要領			44	12、16
別紙第3	受領・返還通知（P／TRN 3）		46	15、16、17、 23 、44、47、 54	別紙第3	工場受領返還記録			48	15、16、17、 24 、45、50、 57
別紙第4	調整通知（P／TRN2）		51	16、18、29、 44 、47、54	別紙第4	工場調整記録			54	16、18、30、 45 、50、57
別紙第5	*	修理現況通知（R／TRN）	56	19	別紙第5	*	工場修理現況記録		60	19
別紙第6	*	修理現況通知（修理DI更新 トラン）エラーリスト	61	19	別紙第6	工場官給申請			65	22
別紙第7	官給申請通知（KKTRN）		62	21	別紙第7	工場受払記録			71	22、30、45、 57
別紙第8	官給品受払通知（P／TRN 1）		68	21、24、29、 44 、54	別紙第8	官給品等対象定型用紙一覧 表			77	22
別紙第9	官給品等対象定型用紙一覧表		74	21	別紙第9	補給通知リスト			78	23
別紙第10	補給通知		75	22	別紙第10	不具合事項区分表			79	39
別紙第11	不具合事項区分表		76	38	別紙第11	受領物品に不具合があった 場合の処理			81	41
別紙第12	受領物品に不具合があった場 合の処置		78	40	別紙第12	現況調査実施要領			82	44
別紙第13	現況調査実施要領		79	43	別紙第13	工場受払不備記号一覧表			85	45
別紙第14	*	PLANT-ERR-PTR- NLIST	85	44	別紙第14	不用品の返還等処理要領			89	50
別紙第15	不用品の返還等処理要領		90	47	別紙第15	不用材料別区分表			90	50
別紙第16	不用材料別区分表		91	47	別紙第16	作成要領			93	58
別紙第17	作成要領		94	55	別紙様式第1	工場補給単位番号の（新 設・廃止）について			94	4
別紙様式第1	工場補給単位番号の（新設・ 廃止）について		95	4						

旧（現行）					新（改正案）					改正理由等
別紙様式第2		工場物品管理責任者の（新規・設定・変更）届出書	96	5	別紙様式第2		工場物品管理責任者等の（新規設定・変更）届出書	95	5	頁及び関係条番号の変更 （以降同様） 誤記修正
別紙様式第3		引継書の表紙	97	7	別紙様式第3		引継書の表紙	96	7	
別紙様式第4		引継書	98	7	別紙様式第4		引継書	97	7	
別紙様式第5		証明記録	99	7	別紙様式第5		証明記録	98	7	
別紙様式第6		カード目録	100	7	別紙様式第6		カード目録	99	7	
別紙様式第7		諸記録一覧表	101	7	別紙様式第7		諸記録一覧表	100	7	
別紙目次（2/2）					別紙目次（2/2）					
別紙番号		表題	頁	関係条番号	別紙番号		表題	頁	関係条番号	
別紙様式第8		管理記録カード	102	8、47	別紙様式第8		管理記録カード	101	8、50	
別紙様式第9		物品管理帳簿	107	8	別紙様式第9		物品管理帳簿	106	8	
別紙様式第10		在庫票	108	8	別紙様式第10		在庫票	107	8	
別紙様式第11		納品書	110	9、16	別紙様式第11		納品書	109	9、16	
別紙様式第12		管理換票 （受領書）	112	9、15、35、41	別紙様式第12		管理換票	111	9、15、36、42	文言の修正 （JAFR125との整合）
別紙様式第13		受領書	113	9、15、41	別紙様式第13		受領書	112	9、15、42	
別紙様式第14		返品書・材料使用明細書	115	9、16、17、36、41、47、49、53	別紙様式第14		返品書・材料使用明細書	114	9、16、17、37、42、50、52、56	
別紙様式第15		物品亡失、損傷報告書	117	9、46	別紙様式第15		物品亡失、損傷報告書	116	9、47	
別紙様式第16		不用決定申請書	120	9、47、48、49	別紙様式第16-1		不用決定申請書	119	9、50	別紙様式の枝番の変更
別紙様式第16-1	*	修理不能判定書の様式及び記入例	122	47	別紙様式第16-2	*	修理不能判定書の様式及び記入例	121	50	
別紙様式第16-2		不用決定品目表の様式	123	47	別紙様式第16-3		不用決定品目表	122	50	
別紙様式第17		請求原票（B）	124	9、21	別紙様式第17		官給申請書	123	9、22	文言の修正 JAFR125改正（様式の削除）
別紙様式第18		証書（統制）台帳	131	10	別紙様式第18		証書（統制）台帳	128	10	
別紙様式第19		識別諸元変更該当品目表	133	14	別紙様式第19		識別諸元変更該当品目表	130	14	
別紙様式第20-1		業者負担品目（追加指定・内容変更・指定解除）申請書	134	20	別紙様式第20-1		業者負担品目（追加指定・内容変更・指定解除）申請書	131	20	

旧（現行）					新（改正案）					改正理由等
別紙様式第 20-2	*	業者負担品目指定通知	135	20	別紙様式第 20-2	*	業者負担品目指定通知	133	20	別紙様式繰下げ 頁及び関係条番号 の変更 (以降同様)
別紙様式第 21-1	*	輸送依頼票	136	23	別紙様式第 21-1	*	輸送依頼票	134	24	
別紙様式第 21-2	*	梱包内容内訳表	138	23	別紙様式第 21-2	*	梱包内容内訳表	136	24	
別紙様式第 22	*	流用申請・指示書	140	29	別紙様式第 22	*	流用申請・指示書	138	30	
別紙様式第 23		無償貸付申請書	141	30、32	別紙様式第 23		無償貸付申請書	139	31、33	
別紙様式第 24		無償貸付承認書	142	31	別紙様式第 24		無償貸付承認書	141	32	
別紙様式第 25		無償貸付品の故障について	143	34	別紙様式第 25		無償貸付物品の故障について	142	35	
別紙様式第 26		借受証	145	35	別紙様式第 26		借受証	143	36	
別紙様式第 27		不具合通報	146	38	別紙様式第 27		不具合通報	144	39	
別紙様式第 28		機能不良等不具合確認記録	149	38	別紙様式第 28		機能不良等不具合確認記録	147	39	
別紙様式第 29		UR 関連証拠品指定申請書	150	42	別紙様式第 29		UR 関連証拠品指定申請書	148	43	
別紙様式第 30		UR 証拠品等形状変更（切断・溶解等）申請書	151	42	別紙様式第 30		UR 証拠品等形状変更（切断・溶解等）申請書	149	43	
別紙様式第 31		UR 証拠品調査完了通知	152	42	別紙様式第 31		UR 証拠品調査完了通知	150	43	
別紙様式第 32		寄託（UR）物品処理通知	153	42	別紙様式第 32		寄託（UR）物品処理通知	151	43	
別紙様式第 33	*	JMS-A（D）部品使用状況変動通知	154	55	別紙様式第 33	*	官給依頼について	152	21、48	
別紙様式第 34	*	JMS → 作成・訂正・取消原案	155	55	別紙様式第 34	*	JMS-A（D）部品使用状況変動通知	153	58	
(注) * マークは、第 2 補給処のみの様式等を示す。					別紙様式第 35	*	JMS 作成・訂正・取消原案	154	58、59	業務の見直し（処理要領（再官給の処理等）の追加による様式の追加
					(注) * マークは、第 2 補給処のみの様式等を示す。					

旧（現行）	新（改正案）	改正理由等
<p>第1章 総則 （目的）</p> <p>第1条 この取扱要領は、第2補給処が航空自衛隊物品管理補給 手続に基づき、官給品等の取扱いに関する細部実施要領を定 め、契約工場における物品の管理補給に関する業務（物品管理 補給業務）を適正かつ効率的に行うことを目的とする。</p> <p>（用語の定義）</p> <p>第2条 この取扱要領において、次の各号に掲げる用語の意義 は、当該各号に定めるところによる。</p> <p>(1) 官給品等 官給品、その他、契約工場に対する寄託物品及 び貸付物品をいう。</p> <p>(2) 契約工場 防衛省が航空自衛隊の装備品等を生産又は整備 のため契約した民間の会社、工場及びその他これに準ずるも のをいう。</p> <p>(3) 工場物品管理責任者 契約工場における官給品等の物品管 理上の責任者をいう。</p> <p>(4) 補給分任物品管理官 航空自衛隊の基地等及び契約工場に 対する物品の管理補給業務を支援する補給物品管理単位に設 ける分任物品管理官をいう。</p> <p>(5) 担任補給処 特定の物品の整備、補給業務を専門的に担当 する補給処をいう。</p> <p>(6) 不用決定 補給分任物品管理官が修理不能品又は修理をす る価値がないと認められる物品及び使用することができない 物品が発生した場合に審査の上、当該物品を不用と決定する ことをいう。この際、当該物品につき回収、売払及び廃棄等 の処分方法を併せて決定する。</p> <p>(7) 不用品 補給分任物品管理官により、不用と決定された物 品をいう。</p> <p>(8) 補給処整備計画（MR S） 補給処整備に関する整備、補 給、調達を合理的に運営し、装備品等を適正に維持・整備す ることを目的とする計画をいう。</p>	<p>第1章 総則 （目的）</p> <p>第1条 この取扱要領は、第2補給処が航空自衛隊物品管理補給 手続に基づき、官給品等の取扱いに関する細部実施要領を定 め、契約工場における物品の管理補給に関する業務（物品管理 補給業務）を適正かつ効率的に行うことを目的とする。</p> <p>（用語の定義）</p> <p>第2条 この取扱要領において、次の各号に掲げる用語の意義 は、当該各号に定めるところによる。</p> <p>(1) 官給品等 官給品、その他、契約工場に対する寄託物品及 び貸付物品をいう。</p> <p>(2) 契約工場 防衛省が航空自衛隊の装備品等を生産又は整備 するため契約した民間の会社、工場及びその他これに準ずる ものをいう。</p> <p>(3) 工場物品管理責任者 契約工場における官給品等の物品管 理上の責任者をいう。</p> <p>(4) 補給分任物品管理官 航空自衛隊の基地等及び契約工場に 対する物品の管理補給業務を支援する補給物品管理単位に設 ける分任物品管理官をいう。</p> <p>(5) 担任補給処 特定の物品の整備、補給業務を専門的に担当 する補給処をいう。</p> <p>(6) 不用決定 補給分任物品管理官が修理不能品又は修理をす る価値がないと認められる物品及び使用することができない 物品が発生した場合に審査の上、当該物品を不用と決定する ことをいう。この際、当該物品につき回収、売払及び廃棄等 の処分方法を併せて決定する。</p> <p>(7) 不用品 補給分任物品管理官により、不用と決定された物 品をいう。</p> <p>(8) 補給処整備計画（MR S） 補給処整備に関する整備、補 給、調達を合理的に運営し、装備品等を適正に維持・整備す ることを目的とする計画（以下「MR S」という。）をい う。</p>	<p>文言の修正（よ り丁寧な記述） （以降同様）</p>

旧（現行）	新（改正案）	改正理由等
<p>(9) 部品標準（JMS） 装備品等100機（台、個）を修理するのに要する修理用部品の平均所要量を示すものであって、MRSに対する部品標準の基礎資料とするものをいう。</p> <p>(10) 資材見積表（MRL） MRS及びJMSに基づき、当該MRSを実施するために必要と認められる補用部品の品目及び数量を記載したリストをいう。</p> <p>(11) MRL-A 航空機機体定期修理（以下「IRAN」という。）及びエンジンオーバーホール（以下「E/Gオーバーホール」という。）に必要な補用部品の品目及び数量を記載したリストをいう。</p> <p>(12) MRL-D 単体修理に必要な補用部品の品目及び数量を記載したリストをいう。</p> <p>(13) 地方防衛局調達部長等 地方防衛局調達部長、防衛支局長及び防衛事務所長をいう。</p> <p>(14) 証書 物品管理職員がその所掌する物品の出納の事実を帳簿に記録するための根拠となり、かつ、それを証明する証拠文書をいい、契約工場における物品管理の証拠文書として準用する。</p> <p>(15) 証書等 証書及び証書に準ずるものをいう。</p> <p>(16) 物品増減及び現在額報告対象品目 取得時の単価（消費税込）が300万円以上の物品で、受領書（2枚目以降様式）の「増減」欄に「M」が印書されている品目をいう。ただし、単価欄が300万円未満で受領書（2枚目以降様式）の「増減」欄に「M」が印書されている品目を含む。</p> <p>(17) 状条 状態区分及び条件区分を総称していう。 ア 状態区分 物品の状態上の区分をいい、通常、次の表のとおり区分する。</p>	<p>(9) 部品標準（JMS） 装備品等100機（台、個）を修理するのに要する修理用部品の平均所要量を示すものであって、MRSに対する部品標準の基礎資料とするもの（以下「JMS」という。）をいう。</p> <p>(10) 資材見積表（MRL） MRS及びJMSに基づき、当該MRSを実施するために必要と認められる補用部品の品目及び数量を記載したリスト（以下「MRL」という。）をいう。</p> <p>(11) MRL-A 航空機機体定期修理（以下「IRAN」という。）及びエンジンオーバーホール（以下「E/Gオーバーホール」という。）に必要な補用部品の品目及び数量を記載したリストをいう。</p> <p>(12) MRL-D 単体修理に必要な補用部品の品目及び数量を記載したリストをいう。</p> <p>(13) 地方防衛局調達部長等 地方防衛局調達部長、防衛支局長及び防衛事務所長をいう。</p> <p>(14) 証書 物品管理職員がその所掌する物品の出納の事実を帳簿に記録するための根拠となり、かつ、それを証明する証拠文書をいい、契約工場における物品管理の証拠文書として準用する。</p> <p>(15) 証書等 証書及び証書に準ずるものをいう。</p> <p>(16) 物品増減及び現在額報告対象品目 取得時の単価（消費税込）が300万円以上の物品で、受領書（2枚目以降様式）の「増減」欄に「M」が印書されている品目をいう。ただし、単価欄が300万円未満で受領書（2枚目以降様式）の「増減」欄に「M」が印書されている品目を含む。</p> <p>(17) 状条 状態区分及び条件区分を総称していう。 ア 状態区分 物品の状態上の区分をいい、通常、次の表のとおり区分する。</p>	<p>文言の修正（より丁寧な記述） （以降同様）</p>

旧（現行）			新（改正案）			改正理由等
区分	記号	説明	区分	記号	説明	
使用可能品	S	そのままの状態では本来の用途に直ちに使用できる物品をいう。	使用可能品	S	そのままの状態では本来の用途に直ちに使用できる物品をいう。	
要修理品	R	そのままの状態では本来の用途に直ちに使用できないが、修理をすれば本来の目的に使用でき、又は使用できると判断される物品をいう。	要修理品	R	そのままの状態では本来の用途に直ちに使用できないが、修理をすれば本来の目的に使用でき、又は使用できると判断される物品をいう。	
修理不能品	C	そのままの状態では本来の用途に使用できないもので、技術的又は経済的に修理できないと判断される物品をいう。	修理不能品	C	そのままの状態では本来の用途に使用できないもので、技術的又は経済的に修理できないと判断される物品をいう。	
イ 条件区分 物品の条件上の区分をいい、通常、次の表のとおり区分する。			イ 条件区分 物品の条件上の区分をいい、通常、次の表のとおり区分する。			
区分	記号	説明	区分	記号	説明	
技術指令（TOC）条件	T	物品が特定の技術指令によって改修、検査又はその他の作業を行うよう指令されている場合の条件をいう。	技術指令（TOC）条件	T	物品が特定の技術指令によって改修、検査又はその他の作業を行うよう指令されている場合の条件をいう。	
不完備（INC）条件	I	物品の構成物品が不足のためその物品が完全な機能を有しないときで、整備機関による整備作業を必要としない場合の条件をいう。	不完備（INC）条件	I	物品の構成物品が不足のためその物品が完全な機能を有しないときで、整備機関による整備作業を必要としない場合の条件をいう。	
要検査条件	U	高位の検査機関の検査を受けなければその物品の識別又は状態を決定することができないため、その決定を一時保留する場合の条件をいう。	要検査条件	U	高位の検査機関の検査を受けなければその物品の識別又は状態を決定することができないため、その決定を一時保留する場合の条件をいう。	
特定条件	—	その物品を特定の計画、作業、業務又はその特別の目的	特定条件	—	その物品を特定の計画、作業、業務又はその特別の目的	

旧（現行）			新（改正案）			改正理由等
		にのみ使用するよう指定された場合の条件をいう。			にのみ使用するよう指定された場合の条件をいう。	
不具合報告（UR）条件	—	物品がJ. T. O. 00-10-1に定める装備品等不具合報告に該当する場合の条件をいう。	不具合報告（UR）条件	—	物品がJ. T. O. 00-10-1に定める装備品等不具合報告に該当する場合の条件をいう。	
<p>(18) 外注要修理品 外注整備契約の対象である要修理品又はTOC物品をいう。</p> <p>(19) 書類操作（P/W） 契約工場と補給処又は基地等との間における物品の受払に際し、担任補給処に当該物品を経由することなく事務処理上、証書等により処理すること（以下「P/W」という。）。</p> <p>(20) 寄託 補給分任物品管理官が物品の所有権を移転しないまま工場等の施設等に物品を保管させ、又は物品を修理、改造のため当該物品を契約の相手方に引渡すことをいう。</p> <p>(21) 官給 補給分任物品管理官が契約に基づき、物品を整備又は生産する等のために必要な補用部品を契約の相手方に引渡すことをいう。</p> <p>(22) 自動出荷 補給処が期限付技術指令書（以下「TCTO」という。）、MRL等に基づき、契約工場からの請求を待つことなく、その需要を見越して自動的に物品を出荷することをいう。</p> <p>(23) 出荷依頼（出荷指令） 担当補給処の補給分任物品管理官が該当契約工場の工場物品管理責任者に対し、官給払中の官給品を直接、当該担当補給処以外の分任管理官に出荷することを依頼することをいう。</p> <p>(24) 貸付 補給分任物品管理官が契約に基づき、物品の所有権を移転しないまま契約の相手方に引渡して使用収益させるもので、民法上の使用貸借、賃貸借又は消費貸借をいう。</p> <p>(25) 消耗品 原形のまま比較的長期の反覆使用に耐えない物</p>			<p>(18) 外注要修理品 外注整備契約の対象である要修理品又はTOC物品をいう。</p> <p>(19) 書類操作（P/W） 契約工場と補給処又は基地等との間における物品の受払に際し、担任補給処に当該物品を経由することなく、事務処理上、証書等により処理すること（以下「P/W」という。）をいう。</p> <p>(20) 寄託 補給分任物品管理官が物品の所有権を移転しないまま工場等の施設等に物品を保管させ、又は物品を修理、改造のため当該物品を契約の相手方に引渡すことをいう。</p> <p>(21) 官給 補給分任物品管理官が契約に基づき、物品を整備又は生産する等のために必要な補用部品を契約の相手方に引渡すことをいう。</p> <p>(22) 自動出荷 補給処が期限付技術指令書（以下「TCTO」という。）、MRL等に基づき、契約工場からの請求を待つことなく、その需要を見越して自動的に物品を出荷することをいう。</p> <p>(23) 出荷依頼（出荷指令） 担当補給処の補給分任物品管理官が該当契約工場の工場物品管理責任者に対し、官給払中の官給品を直接、当該担当補給処以外の分任物品管理官に出荷することを依頼することをいう。</p> <p>(24) 貸付 補給分任物品管理官が契約に基づき、物品の所有権を移転しないまま契約の相手方に引渡して使用収益させるもので、民法上の使用貸借、賃貸借又は消費貸借をいう。</p> <p>(25) 消耗品 原形のまま比較的長期の反覆使用に耐えない物</p>			誤記修正 (以降同様)

旧（現行）	新（改正案）	改正理由等
<p>品及び反覆使用に耐えるが価格が小額又は比較的破損しやすい物品をいう。</p> <p>原則として、性価区分（以下「ERCコード」という。）がXB3の品目をいう。</p> <p>(26) 部検 修復性品目の要修理品を使用可能状態に復元するための修理作業のうち、開梱から部品検査までの工程をいう。</p> <p>(27) 部検コンデム品 部検において、修理不能品（修理限度額超過を含む。）と判断された物品をいう。</p> <p>(28) 後日補給 補給分任物品管理官が要出荷と判定した物品の全部又は一部を出荷できない場合、その物品の入手後出荷することをいう。</p> <p>(29) 追求 契約工場が、申請を行った物品に対してとられた処置について、請求先に照会することをいう。</p> <p>(30) 仕掛品 仕様書に引用された整備作業を一時中止した品目をいう。</p> <p>（適用範囲）</p> <p>第3条 この取扱要領は、第2補給処及び官給品等を管理する契約工場に適用する。</p>	<p>品及び反覆使用に耐えるが価格が小額又は比較的破損しやすい物品をいう。</p> <p>原則として、性価区分（以下「ERCコード」という。）がXB3の品目をいう。</p> <p>(26) 部検 修復性品目の要修理品を使用可能状態に復元するための修理作業のうち、開梱から部品検査までの工程をいう。</p> <p>(27) 部検コンデム品 部検において、修理不能品（修理限度額超過を含む。）と判断された物品をいう。</p> <p>(28) 後日補給 補給分任物品管理官が要出荷と判定した物品の全部又は一部を出荷できない場合、その物品の入手後出荷することをいう。</p> <p>(29) 追求 契約工場が、申請を行った物品に対してとられた処置について、請求先に照会することをいう。</p> <p>(30) 仕掛品 仕様書に引用された整備作業を一時中止した品目をいう。</p> <p>(31) 電算機 航空自衛隊クラウドシステムをいう。</p> <p>（適用範囲）</p> <p>第3条 この取扱要領は、第2補給処及び官給品等を管理する契約工場に適用する。</p>	<p>空自クラウド換装に伴う用語の定義付け</p>

旧（現行）	新（改正案）	改正理由等
<p>第2章 工場補給単位等 （工場補給単位等）</p> <p>第4条 契約により常続的に外注整備又は生産する契約工場に対し、物品管理補給業務を的確に実施するため、官側において、契約工場ごとに工場補給単位を設け、工場補給単位番号を付与する。</p> <p>なお、当該工場補給単位を設定された契約工場を「OH工場」と略称する。</p> <p>2 OH工場以外の契約工場を「SY工場」と略称し、DH4-1に定める製造者記号を工場補給単位番号に替えて使用する。ただし、製造者記号の指定のないものについては、第2補給処長が指示する番号（暫定工場番号）を使用する。</p> <p>3 契約工場は、工場補給単位番号の新設又は廃止の事由が発生した場合について、在庫統制課と協議の上、工場補給単位番号の（新設・廃止）について（別紙様式第1）により第2補給処長（資材計画部長気付）に1部提出するものとする。</p> <p>（工場物品管理責任者）</p> <p>第5条 OH工場の長は、工場物品管理責任者（同人不在間の代理者を含む。）を指名し、別紙様式第2に定める工場物品管理責任者の（新規設定・変更）届出書に必要事項を記入のうえ、速やかに第2補給処長（資材計画部長気付）に届け出るものとする。この際、当該契約工場を担当する地方防衛局調達部長等がある場合は、該当する地方防衛局調達部長等を経由するものとする。</p> <p>2 前項で届け出た工場物品管理責任者に変更が生じた場合は、別紙様式第2に変更箇所のみ記入のうえ、前項に準じて届出を行うものとする。</p> <p>3 SY工場には通常工場物品管理責任者を設けず、契約の相手方である者が直接その業務を行うものとする。</p> <p>4 工場物品管理責任者は、次の業務を行う。</p> <p>(1) 官給品等の請求、受領、保管及び返還に関すること。</p>	<p>第2章 工場補給単位等 （工場補給単位等）</p> <p>第4条 契約により常続的に外注整備又は生産する契約工場に対し、物品管理補給業務を的確に実施するため、官側において、契約工場ごとに工場補給単位を設け、工場補給単位番号を付与する。</p> <p>なお、当該工場補給単位を設定された契約工場を「OH工場」と略称する。</p> <p>2 OH工場以外の契約工場を「SY工場」と略称し、DH4-1に定める製造者記号を工場補給単位番号に替えて使用する。ただし、製造者記号の指定のないものについては、第2補給処長が指示する番号（暫定工場番号）を使用する。</p> <p>3 契約工場は、工場補給単位番号の新設又は廃止の事由が発生した場合について、資材計画部在庫統制課総括班と協議の上、工場補給単位番号の（新設・廃止）について（別紙様式第1）により第2補給処長（資材計画部長気付）に1部提出するものとする。</p> <p>（工場物品管理責任者）</p> <p>第5条 OH工場の長は、工場物品管理責任者（同人不在間の代理者を含む。）を指名し、工場物品管理責任者等の（新規設定・変更）届出書（別紙様式第2）に必要事項を記入の上、速やかに第2補給処長（資材計画部長気付）に届け出るものとする。この際、当該契約工場を担当する地方防衛局調達部長等がある場合は、該当する地方防衛局調達部長等を経由するものとする。</p> <p>2 前項で届け出た工場物品管理責任者等に変更が生じた場合は、別紙様式第2に変更箇所のみ記入の上、前項に準じて届出を行うものとする。</p> <p>3 SY工場には、通常、工場物品管理責任者を設けず、契約の相手方である者が直接その業務を行うものとする。</p> <p>4 工場物品管理責任者は、次の各号の業務を行う。</p> <p>(1) 官給品等の請求、受領、保管及び返還に関すること。</p>	<p>文言の修正（より丁寧な記述）</p> <p>文言の修正（表現の変更）</p> <p>誤記修正（以降同様）</p> <p>文言の修正</p>

旧（現行）	新（改正案）	改正理由等
<p>(2) 官給品等の適正な管理に関すること。 (3) 現況調査の実施に関すること。 (4) 整備実施の結果、発生する使用不能品の返還並びに不用決定に関する処理及び不用品の返還に関すること。 (5) 返還に伴う所要の防錆処理及び包装の実施に関すること。 (6) 官給品等の亡失又は損傷に係る処理に関すること。 (7) 工場受払通知の実施に関すること。 (8) MR L及びJMS資料の作成、提出に関すること。 (9) その他、官給品等に関して第2補給処長及び地方防衛局調達部長等の指示する事項に関すること。 （工場の名称又は住所の変更）</p> <p>第6条 契約工場の長は、工場の名称又は住所の変更が予定された場合は、変更事項を第2補給処長（在庫統制課長気付）に事前に通知するものとする。</p>	<p>(2) 官給品等の適正な管理に関すること。 (3) 現況調査の実施に関すること。 (4) 整備実施の結果、発生する使用不能品の返還並びに不用決定に関する処理及び不用品の返還に関すること。 (5) 返還に伴う所要の防錆処理及び包装の実施に関すること。 (6) 官給品等の亡失又は損傷に係る処理に関すること。 (7) 工場受払記録の実施に関すること。 (8) MR L及びJMS資料の作成、提出に関すること。 (9) その他、官給品等に関して第2補給処長及び地方防衛局調達部長等の指示する事項に関すること。 （工場の名称又は住所の変更）</p> <p>第6条 契約工場の長は、工場の名称又は住所の変更が予定された場合は、変更事項を第2補給処長（在庫統制課長気付）に事前に通知するものとする。</p>	<p>空自クラウド換装 （通知→記録）</p>
<p>第3章 記録及び証書 （引継書）</p> <p>第7条 工場物品管理責任者は、その管理する記録及び証書等を確実に管理するため、かつ、引継ぎを的確に実施するため、次の各号に定めるものをもって構成する引継書を最新の状態で維持するものとする。</p> <p>2 引継書の様式は、次の各号による。</p> <p>(1) 表紙（別紙様式第3） (2) 引継書（別紙様式第4） (3) 証明記録（別紙様式第5） (4) カード目録（別紙様式第6） (5) 諸記録一覧表（別紙様式第7）</p> <p>（記録）</p> <p>第8条 契約工場で管理する官給品等の受入、払出及び現在高等を常に明確に把握するための帳簿を備え、物品の受入、払出等の都度、必要な事項を記録するものとし、様式等については、以下を基準とする。</p>	<p>第3章 記録及び証書 （引継書）</p> <p>第7条 工場物品管理責任者は、その管理する記録及び証書等を確実に管理するため、かつ、引継ぎを的確に実施するため、次項各号に定めるものをもって構成する引継書を最新の状態で維持するものとする。</p> <p>2 引継書の様式は、次の各号による。</p> <p>(1) 表紙（別紙様式第3） (2) 引継書（別紙様式第4） (3) 証明記録（別紙様式第5） (4) カード目録（別紙様式第6） (5) 諸記録一覧表（別紙様式第7）</p> <p>（記録）</p> <p>第8条 契約工場で管理する官給品等の受入れ、払出し及び現在高等を常に明確に把握するための帳簿を備え、物品の受入れ、払出し等の都度、必要な事項を記録するものとし、様式等については、次の各号を基準とする。</p>	<p>誤記修正 （以降同様）</p> <p>文言の修正</p>

旧（現行）	新（改正案）	改正理由等
<p>(1) 帳簿様式（基準） 次のいずれかの様式を使用するものとする。 ア 管理記録カード（別紙様式第8） イ 物品管理帳簿（別紙様式第9）</p> <p>(2) 電算機（契約工場が保有するパソコン）による記録 前号様式による記録については、電算機によることができる。 なお、電算機により記録する場合については、前号に準じた様式を使用するものとする。</p> <p>（在庫票）</p> <p>第8条の2 契約工場は、保管する官給品等の数量（在庫現在高）を常時、保管場所に明示し、保管及び現況調査等の適正な実施を図るため、在庫票（別紙様式第10）を備え付け、物品の受入、払出等の都度、必要な事項を記入するものとする。ただし、次の各号のいずれかに該当する場合はその作成を省略することができる。</p> <p>(1) 物品の保管数量が僅少で、数量の把握が在庫票によらなくとも容易にできる場合</p> <p>(2) 保管場所の環境等のため、在庫票を保管場所に備え付けることが物理的に困難な場合（自動倉庫により保管する場合を含む。）</p> <p>2 電算機により記録を実施する場合は、前項に準じた様式等を用いるものとする。</p> <p>3 第1項第2号により、在庫票の作成を省略する場合は、前項により記録を実施するものとする。</p> <p>（証書等）</p> <p>第9条 契約工場が備える証書等は、次の各号による。</p> <p>(1) 証書 ア 納品書（別紙様式第11） イ 管理換票（受領書）（別紙様式第12） ウ 受領書（別紙様式第13） エ 返品書・材料使用明細書（別紙様式第14）</p>	<p>(1) 帳簿様式（基準） 次のいずれかの様式を使用するものとする。 ア 管理記録カード（別紙様式第8） イ 物品管理帳簿（別紙様式第9）</p> <p>(2) 契約工場が保有するパソコンによる記録 前号様式による記録については、契約工場が保有するパソコンによることができるものとし、その様式は、前号に準じた様式を使用するものとする。</p> <p>（在庫票）</p> <p>第8条の2 契約工場は、保管する官給品等の数量（在庫現在高）を常時、保管場所に明示し、保管及び現況調査等の適正な実施を図るため、在庫票（別紙様式第10）を備付け、物品の受入れ、払出し等の都度、必要な事項を記入するものとする。ただし、次の各号のいずれかに該当する場合はその作成を省略することができる。</p> <p>(1) 物品の保管数量が僅少で、数量の把握が在庫票によらなくとも容易にできる場合</p> <p>(2) 保管場所の環境等のため、在庫票を保管場所に備付けることが物理的に困難な場合（自動倉庫により保管する場合を含む。）</p> <p>2 契約工場が保有するパソコンにより記録を実施する場合は、前項に準じた様式を用いるものとする。</p> <p>3 第1項第2号により、在庫票の作成を省略する場合は、前項により記録を実施するものとする。</p> <p>（証書等）</p> <p>第9条 契約工場が備える証書等は、次の各号による。</p> <p>(1) 証書 ア 納品書（別紙様式第11） イ 管理換票（別紙様式第12） ウ 受領書（別紙様式第13） エ 返品書・材料使用明細書（別紙様式第14）</p>	<p>契約工場が保有するパソコンと電算機（空自クラウド）を区別（以降同様）</p> <p>誤記修正（以降同様）</p> <p>文言の修正（JAFR125と整合）</p>

旧（現行）	新（改正案）	改正理由等
<p>(2) 証書に準じて取扱う書類 ア 物品亡失、損傷報告書（別紙様式第15） イ 不用決定申請書（別紙様式第16）及び不用決定書 ウ 請求原票（B）（別紙様式第17）</p> <p>(3) その他 ア 受領・返還通知（P/TRN3） イ 調整通知（P/TRN2） ウ 官給品受払通知（P/TRN1）</p> <p>（記録及び証書の編集）</p> <p>第10条 契約工場が行う記録及び証書（以下「記録等」という。）の編集は、次のとおりとする。ただし、「証書に準じて取扱う書類」については該当する各条で別に定めるところによる。</p> <p>(1) 管理記録カードの編集 管理記録カードは、官給品、寄託物品（契約不適合物品、契約不適合疑義物品及びUR証拠品を含む。）、貸付物品及び不用品の別に区分し、それぞれのカードを物品番号又は部品番号順に編集する。</p> <p>(2) 証書の編集 証書には、証書番号を付与し、年度ごと、業務記号別、証書番号順に適宜の枚数毎（通常、100番号毎）に編集する。証書綴の表紙には、証書番号の範囲（例：自1～至100）を表示して保存するものとする。</p> <p>(3) 証書の統制 証書番号を一元的に統制し、その付与を適正にするとともに、その状況を記録するため別紙様式第18に定める証書（統制）台帳を設けるものとする。</p> <p>(4) 証書の追求 証書（統制）台帳に登録後60日以上経過しても当該証書の第1票が契約工場に未着の場合は、第2補給処在庫統制課に対して追求を行う。追求の結果、証書の紛失が判明した場</p>	<p>(2) 証書に準じて取扱う書類 ア 物品亡失、損傷報告書（別紙様式第15） イ 不用決定申請書（別紙様式第16-1）及び不用決定書 ウ 官給申請書（別紙様式第17）</p> <p>(3) その他 ア 工場受領返還記録 イ 工場調整記録 ウ 工場受払記録</p> <p>（記録及び証書の編集）</p> <p>第10条 契約工場が行う記録及び証書（以下「記録等」という。）の編集は、次の各号のとおりとする。ただし、「証書に準じて取扱う書類」については該当する各条で別に定めるところによる。</p> <p>(1) 管理記録カードの編集 管理記録カードは、官給品、寄託物品（契約不適合物品、契約不適合疑義物品及びUR証拠品を含む。）、貸付物品及び不用品の別に区分し、それぞれのカードを物品番号又は部品番号順に編集する。</p> <p>(2) 証書の編集 証書には、証書番号を付与し、年度ごと、業務記号別、証書番号順に適宜の枚数毎（通常、100番号毎）に編集する。証書綴の表紙には、証書番号の範囲（例：自1～至100）を表示して保存するものとする。</p> <p>(3) 証書の統制 証書番号を一元的に統制し、その付与を適正にするとともに、その状況を記録するため証書（統制）台帳（基準）（別紙様式第18）により、証書番号を統制するものとする。</p> <p>(4) 証書の追求 証書（統制）台帳に登録後60日以上経過しても当該証書の第1票が契約工場に未着の場合は、第2補給処資材計画部在庫統制課証書班に対して追求を行う。追求の結果、証書の</p>	<p>別紙様式の枝番の変更 JAFR125改正（様式の削除） 空自クラウド換装（通知→記録）</p> <p>文言の修正</p> <p>文言の修正（表現の変更）</p> <p>文言の修正（より丁寧な記述）</p>

旧（現行）	新（改正案）	改正理由等
<p>合は物品異動の根拠となる諸資料を基に第2補給処が再発行を行う。なお、再発行した証書には、「再発行」と朱書する。</p> <p>（証書の作成要領）</p> <p>第11条 契約工場は、物品の受入、払出のための受領書及び返品書・材料使用明細書の作成要領は、別紙第1のとおりとする。</p> <p>（証書作成上の留意事項）</p> <p>第12条 契約工場は、物品にかかる事務処理を的確にするため、次の事項に留意し作成しなければならない。</p> <p>(1) 記入する文字は、明瞭で読み誤りがないよう正確に記入する。</p> <p>(2) 必要な署名を確実に行う。</p> <p>(3) 返品書・材料使用明細書には、取扱い処理を確実にするため、必要事項を摘要欄に記入するものとし、記入要領は、別紙第2のとおりとする。</p> <p>(4) 物品増減及び現在額報告対象品目は、品目のシリアルナンバー（一連番号）ごとに受領書及び返品書・材料使用明細書を作成する。シリアルナンバーが不明な品目については在庫統制課担当と調整するものとし、記載する単価（消費税込）は次によるものとする。</p> <p>ア 寄託品 寄託品受領時の証書に記載された単価</p> <p>イ 官給品 (ア) 未使用で補給処等へ返還する場合は、官給品受領時の証書に記載された単価 (イ) その他の場合は、補給処から通知された単価</p> <p>（諸記録の保存期間）</p> <p>第13条 契約工場が備える諸記録の保存期間は、次の表によるものとする。</p>	<p>紛失が判明した場合は、物品異動の根拠となる諸資料を基に第2補給処が再発行を行う。</p> <p>なお、再発行した証書には、「再発行」と朱記する。</p> <p>（証書の作成及び処理要領）</p> <p>第11条 契約工場は、別紙第1に定める要領で物品の受入れ、払出しのための受領書及び返品書・材料使用明細書を作成し、処理する。</p> <p>（証書作成上の留意事項）</p> <p>第12条 契約工場は、物品にかかる事務処理を的確にするため、次の事項に留意し作成しなければならない。</p> <p>(1) 記入する文字は、明瞭で読み誤りがないよう正確に記入する。</p> <p>(2) 必要な署名を確実に行う。</p> <p>(3) 返品書・材料使用明細書には、取扱い処理を確実にするため、必要事項を摘要欄に記入するものとし、記入要領は、別紙第2のとおりとする。</p> <p>(4) 物品増減及び現在額報告対象品目は、品目のシリアルナンバー（一連番号）ごとに受領書及び返品書・材料使用明細書を作成する。シリアルナンバーが不明な品目については資材計画部在庫統制課総括班と調整するものとし、記載する単価（消費税込）は次によるものとする。</p> <p>ア 寄託品 寄託品受領時の証書に記載された単価</p> <p>イ 官給品 (ア) 未使用で補給処等へ返還する場合は、官給品受領時の証書に記載された単価 (イ) その他の場合は、補給処から通知された単価</p> <p>（諸記録の保存期間）</p> <p>第13条 契約工場が備える諸記録の保存期間は、次の表によるものとする。</p>	<p>誤記修正 （以降同様）</p> <p>文言の修正 （処理要領が記載されているため） （主語が重複しているため）</p> <p>文言の修正（より丁寧な記述）</p>

旧（現行）			新（改正案）			改正理由等
項目	細部項目	保存期間	項目	細部項目	保存期間	
引継書綴	引継書	引継が実施された年度の翌年度から起算して5年	引継書綴	引継書	引継が実施された年度の翌年度から起算して5年	会社の負担軽減 （証書に準じて取扱う書類は、官側が行政文書上、5年間保存しており、物管上の把握ができるため） 空自クラウド換装 （識別諸元変更の状況を電算機で把握できるため） 契約工場が保有するパソコンと電算機（空自クラウド）を区別
	証明記録	当該証明記録が使用済みとなった年度の翌年度から5年間		証明記録	当該証明記録が使用済みとなった年度の翌年度から5年間	
	カード目録	最新の状況の記載日から起算して1年		カード目録	最新の状況の記載日から起算して1年	
	諸記録一覧表	当該会計年度終了後5年		諸記録一覧表	当該会計年度終了後5年	
記録	管理記録カード	最終記録年度終了後5年	記録	管理記録カード	最終記録年度終了後5年	
	物品管理帳簿	当該会計年度終了後5年		物品管理帳簿	当該会計年度終了後5年	
証書台帳	証書（統制）台帳	同	証書台帳	証書（統制）台帳	同	
証書等	証書	同	証書等	証書	同	
	証書に準じて取扱う書類	同		証書に準じて取扱う書類	当該会計年度終了後1年	
	その他（補給処からの返送分を保存）	当該会計年度終了後1年		その他（補給処からの返送分を保存）	同	
<p>（識別諸元変更の処理）</p> <p>第14条 契約工場は、別紙様式第19に定める識別諸元変更該当品目表を受領した場合、発効日付を確認し、当該日付及び変更区分に基づき管理記録カード及び物品票等の該当識別諸元を変更するものとする。</p> <p>2 電算機により記録を実施している場合の識別諸元の変更は、前項に準じて処理する。この際、旧諸元と新諸元との関連が明確になるよう処置する。</p>			<p>（識別諸元変更の処理）</p> <p>第14条 契約工場は、毎月1回（第3水曜日基準）、電算機（補給サブサービス>契約会社調査>契約会社臨時物品目録変更通報リスト）の発効日付を確認し、当該日付及び変更区分に基づき管理記録カード及び物品票等の該当識別諸元を変更するものとする。また、電算機を保有していない契約工場については、識別諸元変更該当品目表（別紙様式第19）を受領した場合は、前述の処置を行うものとする。</p> <p>2 契約工場が保有するパソコンにより記録を実施している場合の識別諸元の変更は、前項に準じて処理する。この際、旧諸元と新諸元との関連が明確になるよう処置する。</p>			

旧（現行）	新（改正案）	改正理由等
<p>第4章 外注要修理品の処理 （外注要修理品の受領）</p> <p>第15条 契約工場は外注要修理品を受領した場合は、次により処理する。</p> <p>(1) 物品の識別、状条及び数量等について、速やかに受入点検を実施する。</p> <p>(2) 輸送機関から物品を受領する際、梱包状態について輸送の事故によると思われる異状を発見した場合は、輸送機関立会のもとに開梱して物品の異状の有無を確認し、異状のある場合は輸送機関に事故証明書の交付及びその調査を要求するとともに、出荷元出納官に通知しその指示により処理する。</p> <p>(3) 受入点検を実施した際に証書との相違がある場合は、出荷元の基地等又は契約工場と調整の上、受領処置を実施する。</p> <p>(4) 現品とともに送付された受領書をもって受領処理を行い、別紙第1の付紙に定める証書の処理要領に基づき処理するとともに、遅滞なく受領書を第2補給処長（在庫統制課長気付）へ送付する。</p> <p>(5) 基地等及び他の工場から直接契約工場が受領した場合は、別紙第1の付紙に定めるP/W要領に従い処理する。</p> <p>(6) 契約工場は、第3号及び第4号の処理をするとともに、速やかに別紙第3に定める受領・返還通知（P/TRN3）を実施する。</p> <p>（修理完成品の納入）</p> <p>第16条 修理完成品は、契約で特に定めるもののほか、納入（返還）時に納品書8部、完成検査合格証1部及び返品書・材料使用明細書を3部添付し、第2補給処使用可能品出納官（第1保管課長）に納入する。</p> <p>2 修理寄託時の物品番号と納入時の物品番号とが異なる場合は、返品書・材料使用明細書の摘要欄に寄託時の物品番号を記載する。</p> <p>3 納入物品には必ず物品票を添付するとともに、返品書・材料使用明細書の摘要欄に整備作業の種類（オーバーホール、TO</p>	<p>第4章 外注要修理品の処理 （外注要修理品の受領）</p> <p>第15条 契約工場は外注要修理品を受領した場合は、次により処理する。</p> <p>(1) 物品の識別、状条及び数量等について、速やかに受入点検を実施する。</p> <p>(2) 輸送機関から物品を受領する際、梱包状態について輸送の事故によると思われる異状を発見した場合は、輸送機関立会のもとに開梱して物品の異状の有無を確認し、異状のある場合は輸送機関に事故証明書の交付及びその調査を要求するとともに、出荷元出納官に通知しその指示により処理する。</p> <p>(3) 受入点検を実施した際に証書との相違がある場合は、出荷元の基地等又は契約工場と調整の上、受領処置を実施する。</p> <p>(4) 第2補給処から物品を受領した場合は、現品とともに送付された受領書をもって受領処理を行い、別紙第1付紙に定める証書の処理要領に基づき処理するとともに、遅滞なく受領書を第2補給処長（在庫統制課長気付）へ送付する。</p> <p>(5) 基地等及び他の工場から直接契約工場が受領した場合は、別紙第1付紙に定めるP/W要領に従い処理する。</p> <p>(6) 契約工場は、速やかに別紙第3に定める工場受領返還記録を実施する。</p> <p>（修理完成品の納入）</p> <p>第16条 修理完成品は、契約で特に定めるもののほか、納入（返還）時に納品書8部、完成検査合格証1部及び返品書・材料使用明細書3部を添付し、第2補給処使用可能品物品出納官（保管部第1保管課長）に納入する。</p> <p>2 修理寄託時の物品番号と納入時の物品番号とが異なる場合は、返品書・材料使用明細書の摘要欄に寄託時の物品番号を記載する。</p> <p>3 納入物品には必ず物品票を添付するとともに、返品書・材料使用明細書の摘要欄に整備作業の種類（オーバーホール、TO</p>	<p>文言の補足 誤記修正 （以降同様）</p> <p>不要な文言の削除 空自クラウド換装 （通知→記録）</p> <p>JAFR125改正（出納官の名称変更） 文言の修正（より丁寧な記述）</p>

旧（現行）	新（改正案）	改正理由等
<p>Cオーバーホール、機能検査、点検修理及び改修等）を朱記するほか、別紙第2に示す所要の記入を行う。</p> <p>4 契約で納入先（納地及び搬入地）が第2補給処以外の基地等に指定されている場合は、納品書の納入先欄に第2補給処名を記載するほか前項の要領に準じて納入指定先（搬入地）に納入する。</p> <p>5 修理完成品の納入処置を行うとともに速やかに別紙第3に定める受領・返還通知（P/TRN3）及び別紙第4に定める調整通知（P/TRN2）を実施する。</p> <p>6 別に示された場合、梱包外装等に表示をして納入する。 （例：RI、CI、RI/CI等） （要修理品等の返還）</p> <p>第17条 契約工場は、IRAN、E/Gオーバーホール及び単体修理の結果、取外しにより発生した要修理品等（TOC物品を含む。）については、次号に該当するものを除き、別紙第1に定める要領により返品書・材料使用明細書を作成し、第2補給処使用不能品出納官（第2保管課長）に返還するものとする。</p> <p>(1) 契約書（仕様書に引用されたT.O.を含む。）に指示がある場合はその指示により、また、修理契約工場直送品目指定表に記載された品目については、返品書・材料使用明細書を作成し、要修理品等発生都度速やかに指定された場所に返還又は出荷する。</p> <p>(2) 要修理品等が当該契約工場補給処との契約に基づく修理を実施又は予定される場合は、物品を返送することなく速やかにP/Wにより処理する。</p> <p>2 要修理品等を返還する場合は、返品書・材料使用明細書作成と同時に、速やかに別紙第3に定める受領・返還通知（P/TRN3）を実施する。その際、仕掛品の返還に該当する場合は、通常の返還処理のほか、次により処理する。</p> <p>(1) 仕掛品を構成する部品については、原則として1つに梱包</p>	<p>Cオーバーホール、機能検査、点検修理及び改修等）を朱記するほか、別紙第2に示す所要の記入を行う。</p> <p>4 契約で納入先（納地及び搬入地）が第2補給処以外の基地等に指定されている場合は、納品書の納入先欄に第2補給処名を記載するほか前項の要領に準じて納入指定先（搬入地）に納入する。</p> <p>5 修理完成品の納入処置を行うとともに速やかに別紙第3に定める工場受領返還記録及び別紙第4に定める工場調整記録を実施する。</p> <p>6 別に示された場合、梱包外装等に表示をして納入する。 （例：RI、CI、RI/CI等） （要修理品等の返還）</p> <p>第17条 契約工場は、IRAN、E/Gオーバーホール及び単体修理の結果、取外しにより発生した要修理品等（TOC物品を含む。）並びに修理対象品以外の要修理品等（TOC物品を含む。）については、次の各号に該当するものを除き、別紙第1に定める要領により返品書・材料使用明細書を作成し、第2補給処使用不能品物品出納官（保管部第2保管課長）に返還するものとする。</p> <p>(1) 契約書（仕様書に引用されたT.O.を含む。）に指示がある場合はその指示により、また、工場直送指定品目リストに記載された品目については、返品書・材料使用明細書を作成し、要修理品等発生都度速やかに指定された場所に返還又は出荷する。</p> <p>(2) 要修理品等が当該契約工場補給処との契約に基づく修理を実施又は予定される場合は、物品を返送することなく速やかにP/Wにより処理する。</p> <p>2 要修理品等を返還する場合は、返品書・材料使用明細書作成と同時に、速やかに別紙第3に定める工場受領返還記録を実施する。その際、仕掛品の返還に該当する場合は、通常の返還処理のほか、次により処理する。</p> <p>(1) 仕掛品を構成する部品については、原則として1つに梱包</p>	<p>空自クラウド換装 （通知→記録） （以降同様）</p> <p>返還対象品（修理対象品以外の要修理品等）の追加 JAFR125改正（出納官の名称変更） 文言修正 （契約会社への通知文書との整合）</p>

旧（現行）	新（改正案）	改正理由等
<p>する。 なお、1つに梱包することが困難な場合は、第2補給処使用不能品出納官（第2保管課長）と調整するものとする。</p> <p>(2) 梱包の外装には、仕掛品表示、仕掛品を構成する部品リスト（品名・数量）及び物品票を貼付する。</p> <p>(修理不能品の返還)</p> <p>第18条 修理不能品の返還については、第47条に定めるところにより処理するとともに、速やかに別紙第4に定める調整通知（P/TRN2）を実施する。</p> <p>(修理現況通知)</p> <p>第19条 契約工場は、補給処修理契約中の品目について契約締結後10日以内に納入予定を通知し、その後は毎月初めに前月末現在の未着工から部検止めまでの修理進捗状況及び納入済数量並びに納入予定について別紙第5に定める修理現況通知（R/TRN）を作成し、第2補給処長（在庫統制課長気付）に通知するものとする。</p> <p>なお、仕掛中で保管中の物品（修理契約が未契約のものを含む。）についても通知する。</p> <p>2 契約工場は、前項の通知後、第2補給処から別紙第6に定める修理現況通知（修理DI更新トラン）エラーリスト等による不具合の通知（調整）を受けた場合は、速やかに調査し、是正処置を行うものとする。</p> <p>第5章 官給品の処理 (MRLの処理)</p> <p>第20条 MRLに基づく官給要領は、次のとおりとする。</p> <p>(1) 補給処在庫からの出荷</p> <p>ア 第2補給処はMRLに基づく所要量を一括出荷する。</p> <p>イ 全数出荷ができない品目は、各社の所要量を勘案し数量の一部を出荷する。</p> <p>(2) CRP品目</p>	<p>する。 なお、1つに梱包することが困難な場合は、第2補給処使用不能品物品出納官（保管部第2保管課長）と調整するものとする。</p> <p>(2) 梱包の外装には、仕掛品表示、仕掛品を構成する部品リスト（品名・数量）及び物品票を貼付する。</p> <p>(修理不能品の返還)</p> <p>第18条 修理不能品の返還については、第50条に定めるところにより処理するとともに、速やかに別紙第4に定める工場調整記録を実施する。</p> <p>(修理現況記録)</p> <p>第19条 契約工場は、補給処修理契約中の品目について契約締結後10日以内に納入予定を通知し、その後は毎月初めに前月末現在の未着工から部検止めまでの修理進捗状況及び納入済数量並びに納入予定について別紙第5に定める工場修理現況記録を作成し、第2補給処長（在庫統制課長気付）に通知するものとする。</p> <p>なお、仕掛中で保管されている物品（修理契約が未契約のものを含む。）についても通知する。</p> <p>2 契約工場は、前項の通知においてエラーが発生した場合、速やかに第2補給処と調整し、是正処置を行うものとする。</p> <p>第5章 官給品の処理 (MRLの処理)</p> <p>第20条 MRLに基づく官給要領は、次のとおりとする。</p> <p>(1) 補給処在庫からの出荷</p> <p>ア 第2補給処はMRLに基づく所要量を一括出荷する。</p> <p>イ 全数出荷ができない品目は、各社の所要量を勘案し数量の一部を出荷する。</p> <p>(2) CRP品目</p>	<p>JAFR125改正（出納官の名称変更） 表現の変更（より丁寧な記述）</p> <p>条繰下げ 空自クラウド換装（通知→記録） （以降同様）</p> <p>文言の修正</p> <p>空自クラウド換装（エラーリストの廃止）</p>

旧（現行）	新（改正案）	改正理由等
<p>CRP品目の取扱いは、次に定めるところによる。</p> <p>ア CRP品目は、前年度CRP品目及び、第2補給処から契約工場へ送付されるCRP審査リストを受け、調整の結果、CRP通知リストに指定された品目をいう。</p> <p>イ 契約工場は、年度途中において次のいずれかに該当する品目についてCRP品目の追加指定及び指定解除を希望する場合又はCRP品目の内容を変更する場合は、別紙様式第20-1に定める「業者負担品目（追加指定・内容変更・指定解除）申請書」の様式により第2補給処長（資材計画部長気付）に申請し、承認を得た後、CRP品目又はCRP指定解除品目として処理する。</p> <p>(ア) 自社製品又は単価3万円未満のCRP品目の追加指定</p> <p>(イ) 取得困難及び単価の変更等による業者負担品目の指定解除</p> <p>(ウ) 契約工場の仕様変更等により、CRP品目の内容に変更が生じた場合</p> <p>(3) CRP予定品目</p> <p>CRP予定品目の取扱い、次に定めるところによる。</p> <p>ア CRPに該当する品目であるが、補給処在庫等がある場合はCRP予定品目とし、修理等に必要の場合は官給申請の処置を行う。</p> <p>イ CRP品目に指定した品目は、別紙様式第20-2に定める「業者負担品目指定通知」により、契約工場に通知する。</p> <p>ウ 「業者負担品目指定通知」に記載された品目については、当該契約年度の官給申請は行わない。</p> <p>(4) CPP処置</p> <p>契約工場は、送付された「I-Aリスト」に示された品目数量の範囲内で社有品を使用できるものとし、これを超えて使用する場合は、次条に示す官給申請を実施しなければならない。</p>	<p>CRP品目の取扱いは、次に定めるところによる。</p> <p>ア CRP品目は、前年度CRP品目及び第2補給処から契約工場へ送付されるCRP審査リストを受け、調整の結果、CRP通知リストに指定された品目をいう。</p> <p>イ 契約工場は、年度途中において次のいずれかに該当する品目についてCRP品目の追加指定及び指定解除を希望する場合又はCRP品目の内容を変更する場合は、業者負担品目（追加指定・内容変更・指定解除）申請書（別紙様式第20-1）により第2補給処長（資材計画部長気付）に申請し、承認を得た後、CRP品目又はCRP指定解除品目として処理する。</p> <p>(ア) 自社製品又は単価3万円未満のCRP品目の追加指定</p> <p>(イ) 取得困難及び単価の変更等による業者負担品目の指定解除</p> <p>(ウ) 契約工場の仕様変更等により、CRP品目の内容に変更が生じた場合</p> <p>(3) CRP予定品目</p> <p>CRP予定品目の取扱いは、次に定めるところによる。</p> <p>ア CRPに該当する品目であるが、補給処在庫等がある場合はCRP予定品目とし、修理等に必要の場合は官給申請の処置を行う。</p> <p>イ CRP品目に指定した品目は、業者負担品目指定通知（別紙様式第20-2）により、契約工場に通知する。</p> <p>ウ 業者負担品目指定通知に記載された品目については、当該修理対象品目に対する当該契約年度の官給申請は行わない。</p> <p>(4) CPP処置</p> <p>契約工場は、補給通知が「I-A」の品目について、補給通知に示された品目数量の範囲内で社有品を使用できるものとし、これを超えて使用する場合は、第22条に示す官給申請を実施しなければならない。</p>	<p>誤記修正 （以降同様）</p> <p>文言の修正（表現の変更） （以降同様）</p> <p>文言の補足</p> <p>空自クラウド換装（I-Aリストの廃止）</p>

旧（現行）	新（改正案）	改正理由等
<p>(5) 保留品目の処置 契約工場は、MR Lに基づく出荷が保留となった品目のうち、早急に処置を要する品目については、在庫統制課担当と調整し処置を決定する。</p> <p>(6) 官給品の自動出荷 ア 出荷対象品目については、次に該当する品目を除き自動出荷する。 (ア) 修復性品目 (イ) 大分類区分「47」「95」のうち、出荷単位が「FT」「SF」「SH」の品目 (ウ) 別に指定する品目</p> <p>イ 自動出荷対象外品目及び自動出荷による官給が困難な品目については、契約工場が必要の都度官給申請を実施する。</p> <p>（官給申請） 第21条 契約工場は、新規に発生した品目及び数量の増加等により必要となった補用部品等について、会社端末通信による場合は別紙第7に定める官給申請通知（KKTRN）により、郵送、メール（所定の様式を用いて作成、署名された請求用紙をPDFに加工したデータを添付）又は電話による場合は別紙様式第17に定める請求原票（B）により、次の表のとおり区分</p>	<p>(5) 保留品目の処置 契約工場は、MR Lに基づく出荷が保留となった品目のうち、早急に処置を要する品目については、資材計画部在庫統制課在庫統制2班と調整し処置を決定する。</p> <p>(6) 官給品の自動出荷 ア 出荷対象品目については、次に該当する品目を除き自動出荷する。 (ア) 修復性品目 (イ) 大分類区分「47」「95」のうち、出荷単位が「FT」「SF」「SH」の品目 (ウ) 別に指定する品目</p> <p>イ 自動出荷対象外品目及び自動出荷による官給が困難な品目については、契約工場が必要の都度官給申請を実施する。</p> <p>（MR L以外の処理） 第21条 MR L以外の官給要領は、次のとおりとする。 (1) 補給処との契約に係るもので、契約書（適用される仕様書を含む。）により官給品の品目及び数量が確定しているものについては、官給依頼（別紙様式第33）を作成し、第2補給処補給分任物品管理官（在庫統制課長気付）に1部提出するものとする。 (2) 防衛装備庁との契約に係るもので、契約書（適用される仕様書を含む。）により官給品の品目及び数量が確定しているものについては、前号に準じて官給依頼を作成し、監督官の確認を得た後、第2補給処補給分任物品管理官（在庫統制課長気付）に1部提出するものとする。</p> <p>（官給申請） 第22条 契約工場は、新規に発生した品目及び数量の増加等により必要となった補用部品等について、電算機による場合は別紙第6に定める工場官給申請により、郵送、メール（所定の様式を用いて作成、署名された請求用紙をPDFに加工したデータを添付）又は電話による場合は官給申請書（別紙様式第17）により、次の表のとおり区分し補給担任区分にかかわらず</p>	<p>文言の修正（より丁寧な記述）</p> <p>J AFR 125との整合（MR Lの処理に関する例外規定を追加）</p> <p>条繰下げ 別紙繰上げ 空自クラウド換装（官給申請通知→工場官給申請） J AFR 125改正（様式の削除）</p>

旧（現行）							新（改正案）							改正理由等
し補給担任区分にかかわらず第2補給処補給分任物品管理官（在庫統制課長気付）に官給申請を実施する。ただし、IRAN及びE/Gオーバーホールに必要とする補用部品等は、直接当該補給担任補給処へ官給申請を実施する。							第2補給処補給分任物品管理官（在庫統制課長気付）に官給申請を実施する。ただし、IRAN及びE/Gオーバーホール（マイナー・オーバーホールを除く。）に必要とする補用部品等は、直接当該補給担任補給処へ官給申請を実施する。							マイナー・オーバーホールは、整備担任補給処へ官給申請するため JAFR125改正（様式の削除）（以降同様） 空自クラウド換装（官給申請通知→工場官給申請）
申請の区分	申請の対象品目	申請時期	請求区分記号	優先順位	補給請求の種類及び事由（TR-J）	備考	申請の区分	申請の対象品目	申請時期	請求区分記号	優先順位	補給請求の種類及び事由（TR-J）	備考	
電話又は原票の持回りによる申請	できる限り速やかに入荷しないと作業に重大な支障を及ぼす品目	必要の都度	A	05	08	電話による申請は、「請求原票(B)」の項目による。	電話又は原票の持回りによる申請	できる限り速やかに入荷しないと作業に重大な支障を及ぼす品目	必要の都度	A	05	08	電話による申請は、「官給申請書」の項目による。	
「官給申請通知」又は「請求原票(B)」による申請	1 新規発生品目 2 7日以内に物品の入荷がないと作業に支障を及ぼす品目	同	B	10	91 TCT0キット等については、 81		「工場官給申請」又は「官給申請書」による申請	1 新規発生品目 2 7日以内に物品の入荷がないと作業に支障を及ぼす品目	同	B	10	91 TCT0キット等については、 81		

旧（現行）							新（改正案）							改正理由等	
	20日以内に物品が入荷しないと、現在進捗中又は1か月以内に予定されている作業に支障を及ぼす品目	同	C	15	92 TCT0キット等については、 82			20日以内に物品が入荷しないと、現在進捗中又は1か月以内に予定されている作業に支障を及ぼす品目	同	C	15	92 TCT0キット等については、 82			
	上記以外の品目	同	D	20	93 TCT0キット等については、 83			上記以外の品目	同	D	20	93 TCT0キット等については、 83			
<p>契約不適合修補で官給品の交付を受ける承認又は合意を得たものは、承認書又は合意書に基づき処置する。この場合、官給品在庫のある品目は在庫品を使用し、官給品在庫のない品目は官給申請するものとする。ただし、別紙第8に定める官給品受払通知（P/TRN1）の作業区分は「2」（特別区分）として通知する。</p> <p>2 官給申請時の留意事項は、次のとおりとする。</p> <p>(1) 官給対象直納物品（搬入地が契約工場と指定されている物品）については、1月及び7月に第2補給処から送付される「直納D/Iリスト」と照合し、D/Iの数量及び納入時期を検討し不足部品を把握するとともに、不足すると判断したものについては、自主的に対策を立案し在庫統制課担当と協議するものとする。</p> <p>なお、早期入手を必要とする部品以外は、官給申請を行ってはならない。</p>							<p>契約不適合修補で官給品の交付を受ける承認又は合意を得たものは、承認書又は合意書に基づき処置する。この場合、官給品在庫のある品目は在庫品を使用し、官給品在庫のない品目は官給申請するものとする。ただし、別紙第7に定める工場受払記録の作業区分は「2」（特別区分）として記録する。</p> <p>2 官給申請時の留意事項は、次の各号のとおりとする。</p> <p>(1) 官給対象直納物品（搬入地が契約工場と指定されている物品）については、電算機（補給サブサービス>データ参照>受入予定明細）を確認・照合し、受入予定の数量及び納入時期を検討し不足部品を把握するとともに、不足すると判断したものについては、自主的に対策を立案し資材計画部在庫統制課在庫統制2班と協議するものとする。また、電算機を保有していない契約工場については、1月及び7月に第2補給処から送付される「直納受入予定リスト」に基づき、処置す</p>							別紙繰上げ 空自クラウド換装 （通知→記録） 文言の修正（表現の変更） 空自クラウド換装 （直納D/Iの状況を電算機で把握できるため） 文言の修正（より丁寧な記述）	

旧（現行）	新（改正案）	改正理由等
<p>(2) 第2補給処以外の契約（例：IRAN、E/Gオーバーホール等）において、仕様書の中に第2補給処に係る官給品等が指示されている場合及び取外し品等で補給担任補給処の指示を必要とする場合は、事前に補給担任補給処と調整する。</p> <p>(3) 新規に発生した品目については、官給申請前に第55条に定める交換率の変動に伴う処置を行う。</p> <p>(4) 契約に必要な数を審査し、重複しないように申請を行う。</p> <p>(5) 保管中の官給品がある場合は、払出しを行った後に不足数で申請を行う。</p> <p>3 官給申請通知及び請求原票（B）の作成記入要領は、次のとおりとする。</p> <p>(1) 官給申請通知の要領は、別紙第7による。</p> <p>(2) 請求原票（B）は、適用機種ごと別葉に作成記入するものとし、細部は別紙様式第17付紙による。</p> <p>(3) 請求原票（B）は、3部作成し、2部を在庫統制課担当者宛てに送付する。1部については、控えとして官側にて処置後返送される請求原票（B）（1部）を受領するまでの間、保存するものとする。</p> <p>4 定型用紙のうち、別紙第9に定める官給品等対象定型用紙一覧表に示すものは、直接、第4補給処に官給申請することができる。</p> <p>（補給通知）</p> <p>第22条 第2補給処は、官給申請に対する回答として、別紙第10に定める補給通知のほか補給処置記号が「IA」のものについては、「I-Aリスト」を送付する。</p> <p>補給通知の「処置」欄には、次の表の補給処置記号を記入する。</p>	<p>るものとする。</p> <p>なお、早期入手を必要とする部品以外は、官給申請を行ってはならない。</p> <p>(2) 第2補給処以外の契約（例：IRAN、E/Gオーバーホール等）において、仕様書の中に第2補給処に係る官給品等が指示されている場合及び取外し品等で補給担任補給処の指示を必要とする場合は、事前に補給担任補給処と調整する。</p> <p>(3) 新規に発生した品目については、官給申請前に第58条に定める交換率の変動に伴う処置を行う。</p> <p>(4) 契約に必要な数を審査し、重複しないように官給申請を行う。</p> <p>(5) 保管中の官給品がある場合は、払出しを行った後の不足数で官給申請を行う。</p> <p>3 工場官給申請及び官給申請書の作成記入要領は、次の各号のとおりとする。</p> <p>(1) 工場官給申請の要領は、別紙第6による。</p> <p>(2) 官給申請書は、適用区分又は修理主品目物品番号ごと別葉に作成記入するものとし、細部は別紙様式第17付紙による。</p> <p>(3) 官給申請書は、2部作成し、1部を資材計画部在庫統制課在庫統制2班宛てに送付する。1部については、官側にて処置後返送される補給通知リストと共に保存するものとする。</p> <p>4 別紙第8に定める官給品等対象定型用紙一覧表に示すものは、直接、第4補給処に官給申請することができる。</p> <p>（補給通知）</p> <p>第23条 第2補給処は、官給申請に対する回答として、電算機（補給サブサービス>契約会社調査>工場補給通知参照）に反映させるものとする。また、電算機を保有していない契約工場に対しては、別紙第9に定める補給通知リストをメール又は郵送により送付する。</p>	<p>条繰下げ</p> <p>文言の修正（より丁寧な記述等）及び誤記修正（以降同様）</p> <p>空自クラウド換装（官給申請通知→工場官給申請）</p> <p>JAFR125改正（様式の削除）（補給通知リストの追加）</p> <p>別紙繰上げ</p> <p>空自クラウド換装（I-Aリストの廃止）</p>

旧（現行）			新（改正案）			改正理由等
			<p>なお、補給通知リストの「処置」欄には、次の表の補給処置記号を記入する。</p>			文言の修正 誤記修正 （以降同様）
補給処置記号		内 容	補給処置記号		内 容	
	補給処置追加記号			補給処置追加記号		
V	P	請求数に対しての一部出荷	V	P	請求数に対しての一部出荷	
	A	後日補給（B/O）全数量の出荷		A	後日補給（B/O）全数量の出荷	
	B	後日補給（B/O）一部数量の出荷		B	後日補給（B/O）一部数量の出荷	
B		後日補給	B		後日補給	
O	P	請求数に対しての一部出荷指令	O	P	請求数に対しての一部出荷指令	
	A	後日補給（B/O）全数量の出荷指令		A	後日補給（B/O）全数量の出荷指令	
	B	後日補給（B/O）一部数量の出荷指令		B	後日補給（B/O）一部数量の出荷指令	
C	2	重複請求又は、請求処理済みのため取消	C	2	重複請求又は、請求処理済みのため取消	
	3	請求元からの取消通知又は、調整による取消		3	請求元からの取消通知又は、調整による取消	
	4	B/Oから1年以上経過したものの取消		4	B/Oから1年以上経過したものの取消	
	5	補給処等からの取消		5	補給処等からの取消	
H		契約業者からの直納品がある。	H		契約業者からの直納品がある。	
I	A	CPP（業者調達品）とすべき。	I	A	CPP（業者調達品）とすべき。	
	B	請求数量は、既に後日補給予定の数量で十分である。		B	請求数量は、既に後日補給予定の数量で十分である。	
	E	既に補給済み（官給在庫にある。）。 追加請求数については、理由を明らかにする必要がある。		E	既に補給済み（官給在庫にある。）。 追加請求数については、理由を明らかにする必要がある。	
	I	請求根拠が不明確又は、請求内容（必要項目）が不十分を示す。		I	請求根拠が不明確又は、請求内容（必要項目）が不十分である。	
	M	請求元において製造されたい。（CPPを検討されたい。）		M	請求元において製造されたい（CPPを検討されたい。）。	

旧（現行）	新（改正案）	改正理由等
<p>契約工場は、補給処置記号「IE」、「II」、「IM」で示す内容を確認審査した上で再請求を行う。</p> <p>また、補給処置記号「B」で示される内容では所要時期に間に合わない場合は、在庫統制課担当と調整を行う。</p> <p>（出荷依頼の処理）</p> <p>第23条 第2補給処は、基地又は他の契約工場からの請求（申請）に対し、補給処在庫がなく出荷不能の場合は、在庫品を保有する他の契約工場から出荷を行うため、当該契約工場に対し出荷依頼を行う。</p> <p>2 出荷を依頼された契約工場は、出荷依頼された品目・数量を別紙第1により返品書・材料使用明細書を作成し、速やかに出荷処理するとともに受領・返還通知（P/TRN3）を実施する。</p> <p>なお、物品の輸送については、在庫統制課担当と調整を行い、処理するものとし、別紙様式第21-1に定める輸送依頼票を1部作成するとともに、別紙様式第21-2に定める梱包内容内訳表を2部作成し、1部を梱包に添付、もう1部は輸送依頼票とともに在庫統制課担当宛にメールにより通知する。</p> <p>（官給品の受領）</p> <p>第24条 契約工場は、官給品を受領した場合には、第11条及び第15条に準じて処理するほか、官側から別に示されている場合は、その他の点検及び検査等を実施するものとする。また、物品の特性上契約工場が必要とする場合は官側の指示を受け、必要な点検及び検査等を実施するものとする。</p> <p>（官給品等の保管）</p> <p>第25条 契約工場における官給品等の保管は、保管契約書に定めるところにより処理する。</p> <p>2 保管業務を他社と契約し実施させる場合は、事前に契約予定内容を添付の上、第2補給処長（在庫統制課長気付）に届け出るものとする。</p>	<p>契約工場は、補給処置記号「IE」、「II」、「IM」で示す内容を確認審査した上で再請求を行う。</p> <p>また、補給処置記号「B」で示される内容では所要時期に間に合わない場合は、資材計画部在庫統制課在庫統制2班と調整を行う。</p> <p>（出荷依頼の処理）</p> <p>第24条 第2補給処は、基地又は他の契約工場からの請求（官給申請）に対し、補給処在庫がなく出荷不能の場合は、在庫品を保有する他の契約工場から出荷を行うため、当該契約工場に対し出荷依頼を行う。</p> <p>2 出荷を依頼された契約工場は、出荷依頼された品目等について、別紙第1により返品書・材料使用明細書を作成し、速やかに出荷処理を行うとともに別紙第3に定める工場受領返還記録を実施する。</p> <p>なお、物品の輸送については、資材計画部在庫統制課在庫統制2班と調整を行い、処理するものとし、輸送依頼票（別紙様式第21-1）を1部作成するとともに、梱包内容内訳表（別紙様式第21-2）を2部作成し、1部を梱包に添付し、もう1部は輸送依頼票とともに資材計画部在庫統制課在庫統制2班宛にメールにより通知する。</p> <p>（官給品の受領）</p> <p>第25条 契約工場は、官給品を受領した場合には、第11条及び第15条に準じて処理するほか、官側から別に示されている場合は、その他の点検及び検査等を実施するものとする。また、物品の特性上契約工場が必要とする場合は、官側の指示を受け、必要な点検及び検査等を実施するものとする。</p> <p>（官給品等の保管）</p> <p>第26条 契約工場における官給品等の保管は、保管契約書に定めるところによる。</p> <p>2 保管業務を他社と契約し実施させる場合は、事前に契約予定内容を添付の上、第2補給処長（在庫統制課長気付）に届け出るものとする（任意様式）。</p>	<p>条繰下げ （以降同様）</p> <p>文言の修正（より丁寧な記述、表現の変更） （以降同様）</p> <p>空自クラウド換装 （通知→記録）</p> <p>誤記修正</p>

旧（現行）	新（改正案）	改正理由等
<p>(枯渇品目の処理)</p> <p>第26条 契約工場は、枯渇又は近い将来枯渇が予想される品目について、第2補給処から納入促進依頼表が送付された場合は、対策及び処置について検討を実施し、その結果を速やかに第2補給処長（資材計画課長気付）に通知し、物品の納入促進を図るものとする。</p> <p>(特別管理品目の管理)</p> <p>第27条 第2補給処は、物品の枯渇又は特性等により特別な管理を必要とする品目を特別管理品目として管理し、定期選定の場合にあつては毎年2月末までに、その他の場合にあつては選定を行った都度理由を付し契約工場に通知するとともに、対策を検討し枯渇の早期解消を図る。</p> <p>2 契約工場は、次により特別管理品目の管理を積極的に行う。</p> <p>(1) 外注要修理品の受領、不足部品の官給申請及び修理還元については、他に優先して処理を行う。</p> <p>(2) 修理完成品を納入する場合は、証書、物品票及び現品等に 特別管理又は特と朱記する。</p> <p>(3) 修理実施上の問題事項及び修理進捗状況等について調整し、早期解決に努める。</p> <p>(4) 使用可能品を受領した場合は、速やかに払出しの処置を行う。また、I R A N、E / G オーバーホール等において要修理品等が発生した場合は、速やかに特別管理品目表に示す指定場所に返還する。</p> <p>(保管期限統制品目等の管理)</p> <p>第28条 契約工場は、保管中の官給品等が保管期限統制品目（J. T. O. 00-20K-1-2記載品目）で再検査までの期間が90日未満となった場合、その処置について、速やかに在庫統制課担当と調整するものとする。</p> <p>また、J. T. O. -6（検査要領）で使用年数等が定められている品目についても同様とする。</p>	<p>(枯渇品目の処理)</p> <p>第27条 契約工場は、枯渇又は近い将来枯渇が予想される品目について、第2補給処から納入促進依頼表が送付された場合は、対策及び処置について検討を実施し、その結果を速やかに第2補給処長（資材計画課長気付）に通知 (任意様式) し、物品の納入促進を図るものとする。</p> <p>(特別管理品目の管理)</p> <p>第28条 第2補給処は、物品の枯渇又は特性等により特別な管理を必要とする品目を特別管理品目として管理し、定期選定の場合にあつては毎年2月末までに、その他の場合にあつては選定を行った都度理由を付して契約工場に通知するとともに、対策を検討し枯渇の早期解消を図る。</p> <p>2 契約工場は、次の各号により特別管理品目の管理を積極的に行う。</p> <p>(1) 外注要修理品の受領、不足部品の官給申請及び修理還元については、他に優先して処理を行う。</p> <p>(2) 修理完成品を納入する場合は、証書、物品票及び現品等に 特別管理又は特と朱記する。</p> <p>(3) 修理実施上の問題事項及び修理進捗状況等について調整し、早期解決に努める。</p> <p>(4) 使用可能品を受領した場合は、速やかに払出しの処置を行う。また、I R A N、E / G オーバーホール等において要修理品等が発生した場合は、速やかに特別管理品目表に示す指定場所に返還する。</p> <p>(保管期限統制品目等の管理)</p> <p>第29条 契約工場は、保管中の官給品等が保管期限統制品目（J. T. O. 00-20K-1-2記載品目）で再検査までの期間が90日未満となった場合、その処置について、速やかに資材計画部在庫統制課在庫統制2班と調整するものとする。</p> <p>また、J. T. O. -6（検査要領）で使用年数等が定められている品目についても同様とする。</p>	<p>条繰下げ (以降同様)</p> <p>文言の修正（より丁寧な記述） (以降同様)</p> <p>誤記修正</p> <p>文言の修正（表現の変更）</p>

旧 (現行)	新 (改正案)	改正理由等
<p>(部品等の活用及び相互流用 (共食い))</p> <p>第29条 部品等の活用については、航空機等外注整備共通仕様書 (2補LPS-A00001) 及びF100エンジン部品外注整備共通仕様書 (2補LPS-A00003) に基づくほか、次により実施するものとする。</p> <p>(1) 修理不能と判定された調達物品の使用可能構成品 (ERCコードがXB2以上) は、当該契約における最終の作業完了までの間、活用を図るものとする。</p> <p>(2) 当該契約における最終の作業完了までの間、保管中の使用可能構成品を他契約の修理に活用することができる。</p> <p>(3) 当該契約における最終の作業完了まで活用されなかった構成品は、修理不能と判定された機能部品等の一部として、第47条に定めるところにより処理するものとする。</p> <p>(4) 前第1号及び第2号に基づき活用した場合の受払通知は、本条第3項第1号と同様の処理を実施する。</p> <p>2 部品等の相互流用 (共食い) については、航空機等外注整備共通仕様書 (2補LPS-A00001) に基づくほか、次により実施するものとする。</p> <p>(1) 他契約の調達物品の使用可能構成品の流用に当たっては、事前に別紙様式第22に定める流用申請・指示書を2部作成し、資材計画課長 (担当班長気付) に提出し、官側の指示に基づき実施する。ただし、緊急の場合にあっては、「流用申請・指示書」の処理を事後処理することができる。</p> <p>(2) 流用分の補充処理のため、第21条に基づき官給申請するものとする。</p> <p>3 受払通知要領</p> <p>(1) 流用等実施の都度、別紙第4に定める調整通知 (P/TRN2)の通知区分を「KB」、別紙第8に定める官給品受払通知 (P/TRN1)の通知区分を「KI」として通知するものとし、通知区分「KI」の場合の作業区分は「2」 (特</p>	<p>(部品等の活用及び相互流用 (共食い))</p> <p>第30条 部品等の活用については、航空機等外注整備共通仕様書 (2補LPS-A00001) 及びF100エンジン部品外注整備共通仕様書 (2補LPS-A00003) に基づくほか、次の各号により実施するものとする。</p> <p>(1) 修理不能と判定された調達物品の使用可能構成品 (ERCコードがXB2以上) は、当該契約における最終の作業完了までの間、活用を図るものとする。</p> <p>(2) 当該契約における最終の作業完了までの間、保管中の使用可能構成品を他契約の修理に活用することができる。</p> <p>(3) 当該契約における最終の作業完了まで活用されなかった構成品は、修理不能と判定された機能部品等の一部として、第50条に定めるところにより処理するものとする。</p> <p>(4) 前第1号及び第2号に基づき活用した場合の受払記録は、第3項第1号と同様の処理を実施する。</p> <p>2 部品等の相互流用 (共食い) については、航空機等外注整備共通仕様書 (2補LPS-A00001) に基づくほか、次の各号により実施するものとする。</p> <p>(1) 他契約の調達物品の使用可能構成品の流用に当たっては、事前に流用申請・指示書 (別紙様式第22)を2部作成し、資材計画部資材計画課長 (担当班長気付) に提出し、官側の指示に基づき実施する。ただし、納期に間に合わない等、緊急の場合にあっては、資材計画部資材計画課資材計画第1班又は資材計画第2班と調整した上で、流用申請・指示書の処理を事後処理することができる。</p> <p>(2) 流用分の補充処理のため、第22条に基づき官給申請するものとする。</p> <p>3 受払記録要領</p> <p>(1) 流用等実施の都度、別紙第4に定める工場調整記録の記録区分を「KB」、別紙第7に定める工場受払記録の記録区分を「KI」として記録するものとし、記録区分「KI」の場合の作業区分は「2」 (特別区分) とするものとする。</p>	<p>条繰下げ (以降同様)</p> <p>文言の修正 (表現の変更) (以降同様)</p> <p>空自クラウド換装 (通知→記録) (以降同様)</p> <p>文言の修正 (より丁寧な記述)</p> <p>別紙繰上げ</p>

旧（現行）	新（改正案）	改正理由等
<p>別区分）とするものとする。</p> <p>(2) 流用等部品を補充（払出し）する場合は、別紙第8に定める官給品受払通知（P/TRN1）の通知区分を「KI」として通知するものとし、この際の作業区分は、ERCコードがXB3の場合は「2」（特別区分）、それ以外の場合は「1」（通常区分）とするものとする。</p> <p>4 個別仕様書で活用指示品目がある場合、仕様書に基づき払出しするとともに、通知区分は、前項第2号と同様に処理するものとする。</p>	<p>(2) 流用等部品を補充（払出し）する場合は、別紙第7に定める工場受払記録の記録区分を「KI」として記録するものとし、この際の作業区分は、ERCコードがXB3の場合は「2」（特別区分）、それ以外の場合は「1」（通常区分）とするものとする。</p> <p>4 個別仕様書で活用指示品目がある場合は、仕様書に基づき払出しするとともに、記録区分は、前項第2号と同様に処理するものとする。</p>	<p>別紙繰上げ 空自クラウド換装 （通知→記録） （以降同様）</p> <p>誤記修正 （以降同様）</p>
<p>第6章 貸付物品の処理 （貸付申請）</p> <p>第30条 契約工場は、第2補給処及び第2補給処調達要求による第2補給処十条支処との契約において、契約書等に貸付が定められ、かつ、品目及び数量等が明示されている物品で、第2補給処担任品目を借受けようとする場合、無償貸付申請書（別紙様式第23）を2部作成し、原則として借受希望日の30日前（引き続き借受を希望する場合を含む。）までに第2補給処補給分任物品管理官（資材計画部長気付）に申請するものとする。ただし、現地における外注整備の契約については、当該物品を管理する分任管理官に申請する。</p> <p>なお、契約書等に貸付に関する定めがない場合又は貸付ける品目及び数量等が明示されていない場合で、契約の履行に必要なため第2補給処担任品目を借受けようとする場合は、無償貸付申請書に監督官の確認を得た後根拠資料を付し、前述に準じて申請を行うものとする。</p> <p>2 契約工場は、他補給処との契約において、契約書等に貸付が定められ、かつ、品目及び数量等が明示されている物品で、第2補給処担任品目を借受けようとする場合、在庫統制課担当と調整の上、前項に準じて申請を行うものとする。</p> <p>3 契約工場は、防衛装備庁との契約において、契約書等に貸付</p>	<p>第6章 貸付物品の処理 （貸付申請）</p> <p>第31条 契約工場は、第2補給処及び第2補給処調達要求による第2補給処十条支処との契約において、契約書等に貸付が定められ、かつ、品目及び数量等が明示されている物品で、第2補給処担任品目を借り受けようとする場合、無償貸付申請書（別紙様式第23）を2部作成し、原則として借受希望日の30日前（引き続き借受を希望する場合を含む。）までに第2補給処補給分任物品管理官（資材計画部長気付）に申請するものとする。ただし、現地における外注整備の契約については、当該物品を管理する分任物品管理官に申請する。</p> <p>なお、契約書等に貸付に関する定めがない場合又は貸し付ける品目及び数量等が明示されていない場合で、契約の履行に必要なため第2補給処担任品目を借り受けようとする場合は、無償貸付申請書に監督官の確認を得た後、根拠資料を添付し、前述に準じて申請を行うものとする。</p> <p>2 契約工場は、他補給処との契約において、契約書等に貸付が定められ、かつ、品目及び数量等が明示されている物品で、第2補給処担任品目を借り受けようとする場合、資材計画部在庫統制課資料管理班と調整の上、前項に準じて申請を行うものとする。</p> <p>3 契約工場は、防衛装備庁との契約において、契約書等に貸付</p>	<p>条繰下げ</p> <p>文言の修正（より丁寧な記述）</p>

旧（現行）	新（改正案）	改正理由等
<p>第33条 第2補給処補給分任物品管理官が変更を必要と認めた場合は変更承認書を、変更を必要と認めない場合はその理由を記載した文書を申請者に送付する。 （貸付条件及び不具合発生時の処理）</p> <p>第34条 貸付に関する条件は、契約書等によるほか、承認書の貸付条件に基づくところによる。</p> <p>2 契約工場は、貸付物品に正常損耗による不具合が発生した場合は「無償貸付品の故障について」（別紙様式第25）を作成し、監督官の確認を得て第2補給処補給分任物品管理官（資材計画部長気付）に通知する。</p> <p>3 前項の処置実施後、第2補給処補給分任物品管理官は、契約工場と協議を実施し、次の各号のとおり修理の実施担当を指示する。</p> <p>(1) 第2補給処補給分任物品管理官が修理を行う場合、契約工場は速やかに当該貸付品を返還する。</p> <p>(2) 契約工場が修理を行う場合、契約工場は修理用部品の官給を受けることができるものとし、官給が困難な場合は、契約工場に修理用部品を準備することができる。</p> <p>（受領書及び借受証）</p> <p>第35条 契約工場は、貸付物品の引渡しを受けた場合、第11条に定める要領により受領書を作成するとともに、別紙様式第26に定める借受証を作成し、速やかに第2補給処補給分任物品管理官（資材計画部長気付）に提出するものとする。</p> <p>2 第30条第6項及び第7項により貸付物品の引渡しを受けた場合、受領書及び返品書・材料使用明細書の作成は省略することができる。</p> <p>3 中央契約に係る貸付物品の引渡しを受けた場合については、本条第1項に加えて、平成18年防衛庁訓令第115号「防衛省所管物品管理取扱規則」（以下「平成18年訓令」という。）第40条第2項に規定されている受領書（平成18年訓令（別記様式第39））を作成し、防衛装備庁に提出するものとする。</p>	<p>第34条 第2補給処補給分任物品管理官が変更を必要と認めた場合は変更承認書を、変更を必要と認めない場合はその理由を記載した文書を申請者に送付する。 （貸付条件及び不具合発生時の処理）</p> <p>第35条 貸付に関する条件は、契約書等によるほか、承認書の貸付条件に基づくところによる。</p> <p>2 契約工場は、貸付物品に正常損耗による不具合が発生した場合は「無償貸付物品の故障について」（別紙様式第25）を作成し、監督官の確認を得て第2補給処補給分任物品管理官（資材計画部長気付）に通知する。</p> <p>3 前項の通知を受けた後、第2補給処補給分任物品管理官は、契約工場と協議を実施し、次の各号のとおり修理の実施担当を指示する。</p> <p>(1) 第2補給処補給分任物品管理官が修理を行う場合、契約工場は速やかに当該貸付物品を返還する。</p> <p>(2) 契約工場が修理を行う場合、契約工場は修理用部品の官給を受けることができるものとし、官給が困難な場合は、契約工場に修理用部品を準備することができる。</p> <p>（受領書及び借受証）</p> <p>第36条 契約工場は、貸付物品の引渡しを受けた場合、第11条に定める要領により受領書を作成するとともに、借受証（別紙様式第26）を作成し、速やかに第2補給処補給分任物品管理官（資材計画部長気付）に提出するものとする。</p> <p>2 第31条第6項及び第7項により貸付物品の引渡しを受けた場合、受領書及び返品書・材料使用明細書の作成は省略することができる。</p> <p>3 中央契約に係る貸付物品の引渡しを受けた場合については、第1項に加えて、防衛省所管物品管理取扱規則（平成18年防衛庁訓令第115号）（以下「平成18年訓令」という。）第40条第2項に規定されている受領書（平成18年訓令（別記様式第39））を作成し、防衛装備庁に提出するものとする。</p>	<p>条繰下げ （以降同様）</p> <p>誤記修正 （以降同様）</p> <p>文言の修正（表現の変更） （以降同様）</p>

旧（現行）	新（改正案）	改正理由等
<p>(貸付物品の返還)</p> <p>第36条 契約工場は、貸付期間が満了となったとき又は貸付期間内で不要となった場合は、第11条の要領により返品書・材料使用明細書を作成添付し、借受けた物品を返還するものとする。この際、返品書・材料使用明細書の摘要欄に「無償貸付物品」と表示する。</p> <p>2 中央契約に係る貸付物品を返還する場合には、本条第1項に加えて、平成18年訓令第40条第2に規定されている返品書・材料使用明細書（平成18年訓令（別記様式第40））を作成し、防衛装備庁に提出するものとする。</p> <p>(図書の貸付)</p> <p>第37条 契約工場が契約履行に必要な技術図書の貸付を受けようとする場合の手続きについては、航空機等外注整備共通仕様書（2補LPS-A00001）に示すところによる。</p> <p>第7章 不具合物品の処理</p> <p>(不具合通報の処理)</p> <p>第38条 別紙様式第27に定める不具合通報は、管理換を受けた物品の受領の際又は受領後に別紙第11に定める不具合事項区分表の不具合を発見した場合に作成（機能不良の時は別紙様式第28に定める機能不良等不具合確認記録を添付）し、監督官の確認を得た後、第2補給処補給分任物品管理官（保管部長気付）に3部提出するものとする。特に、契約不適合修補等の請求期限が切迫（1か月以内）している場合は、その旨を品質統制課長へ通知（電話等）するとともに速やかに不具合通報を提出する。</p> <p>2 契約履行中（契約不適合調査を含む。）に不具合事項が発見された場合、当該物品の「契約不適合」に該当すると考えられるものであって、契約不適合修補等の請求期限が確認でき、かつ、不具合発見時期が該当契約不適合修補等の請求期限内であるものについては、前項に準じて処理するものとする。</p> <p>3 不具合を発見した物品と同じ品目及び第2補給処補給分任物品管理官から不具合内容を通知された品目を保管している場合</p>	<p>(貸付物品の返還)</p> <p>第37条 契約工場は、貸付期間が満了となったとき又は貸付期間内で不要となった場合は、第11条の要領により返品書・材料使用明細書を作成添付し、借り受けた物品を返還するものとする。この際、返品書・材料使用明細書の摘要欄に「無償貸付物品」と表示する。</p> <p>2 中央契約に係る貸付物品を返還する場合には、第1項に加えて、平成18年訓令第40条第2項に規定されている返品書・材料使用明細書（平成18年訓令（別記様式第40））を作成し、防衛装備庁に提出するものとする。</p> <p>(図書の貸付)</p> <p>第38条 契約工場が契約履行に必要な技術図書の貸付を受けようとする場合の手続きについては、航空機等外注整備共通仕様書（2補LPS-A00001）に示すところによる。</p> <p>第7章 不具合物品の処理</p> <p>(不具合通報の処理)</p> <p>第39条 契約工場は、管理換を受けた物品の受領の際又は受領後に別紙第10に定める不具合事項区分表の不具合を発見した場合は、不具合通報（別紙様式第27）を作成（機能不良の時は機能不良等不具合確認記録（別紙様式第28）を添付）し、監督官の確認を得た後、第2補給処補給分任物品管理官（保管部長気付）に3部提出するものとする。特に、契約不適合修補等の請求期限が切迫（1か月以内）している場合は、その旨を保管部品質統制課品質調査班へ通知（電話等）するとともに速やかに不具合通報を提出する。</p> <p>2 契約履行中（契約不適合調査を含む。）に不具合事項が発見された場合、当該物品の「契約不適合」に該当すると考えられるものであって、契約不適合修補等の請求期限が確認でき、かつ、不具合発見時期が該当契約不適合修補等の請求期限内であるものについては、前項に準じて処理するものとする。</p> <p>3 不具合を発見した物品と同じ品目及び第2補給処補給分任物品管理官から不具合内容を通知された品目を保管している場合</p>	<p>条繰下げ （以降同様） 誤記修正 （以降同様）</p> <p>文言の修正</p> <p>文言の修正（表現の変更）</p> <p>文言の修正（より丁寧な記述）</p>

旧（現行）	新（改正案）	改正理由等
<p>は、工場物品管理責任者等の業務の範囲で、同種不具合について早期に調査し、その結果、不具合が発見された場合は不具合通報を作成し、第1項に準じて提出するものとする。また、発見に至らない場合又は調査が行えない場合は、その旨を品質統制課長へ通知するものとする。</p> <p>4 不具合通報は、不具合物品の出荷証書番号、契約番号、納入年月日及び不具合内容が相違していれば別葉に作成するものとする。</p> <p>5 不具合通報は、証書に準じて取り扱い、その保存は、当該不具合通報に対する回答の受領又は該当する場合にあっては当該回答等に基づく所要の処置完了の年度末までとする。 (不具合通報の省略)</p> <p>第39条 次の場合は不具合通報の提出を省略することができるものとする。 (1) 要修理品の受領に伴う不具合で修理作業に直接影響のない軽易な内容（取扱説明書、治工具付属品の欠品等）の場合 (2) E R CコードがX B 3の物品において数量の過不足が僅少な場合 (証書の訂正等)</p> <p>第40条 受領物品に不具合があった場合の証書の訂正等については、別紙第12に示すところにより処理するものとする。</p> <p>第8章 契約不適合疑義品及びUR証拠品の処理 (契約不適合疑義品の処理)</p> <p>第41条 契約不適合疑義品（契約不適合物品を含む。）の受入要領は、第3章（記録及び証書）及び第4章（外注要修理品の処理）による。</p> <p>2 異状通知書による「契約不適合」の調査結果に基づき、次により処理を行う。 (1) 帳簿の記録上「契約不適合」及び「契約不適合疑義」の品目、数量については「契約不適合」（条件記号「F」）として処理する。</p>	<p>は、工場物品管理責任者等の業務の範囲で、同種不具合について早期に調査し、その結果、不具合が発見された場合は不具合通報を作成し、第1項に準じて提出するものとする。また、発見に至らない場合又は調査が行えない場合は、その旨を保管部品質統制課品質調査班へ通知するものとする。</p> <p>4 不具合通報は、不具合物品の出荷証書番号、契約番号、納入年月日及び不具合内容が相違していれば別葉に作成するものとする。</p> <p>5 不具合通報は、証書に準じて取り扱い、その保存は、当該不具合通報に対する回答の受領又は当該回答等に基づく所要の処置完了の年度末までとする。 (不具合通報の省略)</p> <p>第40条 次の各号に該当する場合は不具合通報の提出を省略することができるものとする。 (1) 要修理品の受領に伴う不具合で修理作業に直接影響のない軽易な内容（取扱説明書、治工具付属品の欠品等）の場合 (2) E R CコードがX B 3の物品において数量の過不足が僅少な場合 (証書の訂正等)</p> <p>第41条 受領物品に不具合があった場合の証書の訂正等については、別紙第11に示すところにより処理するものとする。</p> <p>第8章 契約不適合疑義品及びUR証拠品の処理 (契約不適合疑義品の処理)</p> <p>第42条 契約不適合疑義品（契約不適合物品を含む。）の受入要領は、第3章（記録及び証書）及び第4章（外注要修理品の処理）による。</p> <p>2 契約工場は、異状通知書による「契約不適合」の調査結果に基づき、次により処理を行う。 (1) 帳簿の記録上「契約不適合」及び「契約不適合疑義」の品目、数量については「契約不適合」（条件記号「F」）として処理する。</p>	<p>文言の修正（より丁寧な記述） (以降同様)</p> <p>条繰下げ (以降同様)</p> <p>別紙繰上げ</p>

旧（現行）	新（改正案）	改正理由等
<p>(2) 「契約不適合合意」に基づき、契約不適合修補を行う場合は、修補完了後、使用可能品として速やかに返還する。この際、返品書・材料使用明細書及び物品票には「契約不適合修補」と朱記し、返品書・材料使用明細書には「異状通知書番号（年月日）」を明記する。ただし、良品交換（代替品）の場合は、返品書・材料使用明細書の摘要欄に「良品交換」と朱記する。</p> <p>(3) 「非契約不適合」となった物品は、その状態・条件に応じた変更に伴う処理を行う。この際、状態・条件の審査等を慎重に実施し、的確に処理するものとする。</p> <p>当該品は、特に示す場合を除き速やかに返還するものとし、返品書・材料使用明細書には「非契約不適合」と朱記し、「異状通知書番号（年月日）」及び「非契約不適合通知書番号（年月日）」又は「契約不適合判定通知書番号（年月日）」を明記する。</p> <p>なお、第2補給処から修理契約の対象とする旨の通知があった物品は、「契約不適合疑義品」の返還及び「外注要修理品」の受領のP/W処理を行う。</p> <p>また、当該品の処理について、疑義が生じた場合は在庫統制課担当と調整を行うものとする。</p> <p>(4) 契約不適合修補で官給品の交付を受ける承認又は合意を得たものは、第21条第1項に示す官給申請を行った上、速やかに契約不適合修補を行うものとする。</p> <p>(5) 「契約不適合合意」及び「非契約不適合」で使用可能品として時間交換品目等を返還する場合は、使用時間（期間）があれば使用可能物品票に「使用時間：○. ○○H」又は「使用期間：○月○日」と表示をするものとする。</p> <p>3 契約不適合疑義品及び契約不適合物品は、他の官給品等と明確に区分して保管するものとする。</p> <p>(UR証拠品の処理)</p> <p>第42条 UR証拠品の受入要領は、第3章（記録及び証書）及び第4章（外注要修理品の処理）による。</p>	<p>(2) 「契約不適合合意」に基づき、契約不適合修補を行う場合は、修補完了後、使用可能品として速やかに返還する。この際、返品書・材料使用明細書及び物品票には「契約不適合修補」と朱記し、返品書・材料使用明細書には「異状通知書番号（年月日）」を明記する。ただし、良品交換（代替品）の場合は、返品書・材料使用明細書の摘要欄に「良品交換」と朱記する。</p> <p>(3) 「非契約不適合」となった物品は、その状態・条件に応じた変更に伴う処理を行う。この際、状態・条件の審査等を慎重に実施し、的確に処理するものとする。</p> <p>当該品は、特に示す場合を除き速やかに返還するものとし、返品書・材料使用明細書には「非契約不適合」と朱記し、「異状通知書番号（年月日）」及び「非契約不適合通知書番号（年月日）」又は「契約不適合判定通知書番号（年月日）」を明記する。</p> <p>なお、第2補給処から修理契約の対象とする旨の通知があった物品は、「契約不適合疑義品」の返還及び「外注要修理品」の受領のP/W処理を行う。</p> <p>また、当該品の処理について、疑義が生じた場合は資材計画部在庫統制課資料管理班と調整を行うものとする。</p> <p>(4) 契約不適合修補で官給品の交付を受ける承認又は合意を得たものは、第22条第1項に示す官給申請を行った上、速やかに契約不適合修補を行うものとする。</p> <p>(5) 「契約不適合合意」及び「非契約不適合」で使用可能品として時間交換品目等を返還する場合は、使用時間（期間）があれば使用可能物品票に「使用時間：○. ○○H」又は「使用期間：○月○日」と表示をするものとする。</p> <p>3 契約不適合疑義品（契約不適合物品を含む。）は、他の官給品等と明確に区分して保管するものとする。</p> <p>(UR証拠品の処理)</p> <p>第43条 UR証拠品の受入要領は、第3章（記録及び証書）及び第4章（外注要修理品の処理）による。</p>	<p>文言の修正（より丁寧な記述）</p> <p>条繰下げ（以降同様）</p> <p>文言の修正（表現の変更）</p>

旧（現行）	新（改正案）	改正理由等
<p>2 URの調査検討等役務に係るUR証拠品の処理要領は次による。</p> <p>(1) 調査検討を行う上で同種不具合品及び関連する装備品等を追加し調査する必要がある場合は、UR関連証拠品指定申請書（別紙様式第29）を1部作成し、監督官の確認を得た後、普通URの場合は第2補給処長（整備部長気付）に申請する。</p> <p>なお、緊急UR及び至急URの場合は、別紙様式第29に準じた様式で補給本部長（航空機部長気付）に申請する。</p> <p>(2) URの対策案を樹立するため、UR証拠品（UR関連証拠品を含む。）の形状を変更（切断、溶解等）する必要がある場合は、UR証拠品等形状変更申請書（別紙様式第30）を1部作成し、監督官の確認を得た後、普通URの場合は第2補給処長（整備部長気付）に申請し、その可否について指示を得るものとする。</p> <p>なお、緊急UR及び至急URの場合は、別紙様式第30に準じた様式で補給本部長（航空機部長気付）に申請するとともに、写しを第2補給処長（資材計画部長気付）に送付し、その可否について指示を得るものとする。ただし、申請は、修復性品目のUR証拠品（UR関連証拠品を含む。）について形状変更を伴う調査を実施した場合、修理契約時の技術資料に示された修理限度を超え修理不能となる、あるいは非修復性品目で使用可能な関連証拠品が使用不能となる場合を対象とし、その他の場合については、必要としない。</p> <p>(3) 調査検討が完了した場合は、UR証拠品調査完了通知（別紙様式第31）を1部作成し、普通URの場合は第2補給処長（整備部長気付）に、緊急UR及び至急URの場合は、別紙様式第31に準じた様式で補給本部長（航空機部長気付）に提出する。</p> <p>(4) 調査検討後の物品の処置は、別紙様式第32に定める寄託（UR）物品処理通知に基づき実施する。</p>	<p>2 URの調査検討等役務に係るUR証拠品の処理要領は次による。</p> <p>(1) 調査検討を行う上で同種不具合品及び関連する装備品等を追加し調査する必要がある場合は、UR関連証拠品指定申請書（別紙様式第29）を1部作成し、監督官の確認を得た後、普通URの場合は第2補給処長（整備部長気付）に申請する。</p> <p>なお、緊急UR及び至急URの場合は、別紙様式第29に準じた様式で補給本部長（航空機部長気付）に申請する。</p> <p>(2) URの対策案を樹立するため、UR証拠品（UR関連証拠品を含む。）の形状を変更（切断、溶解等）する必要がある場合は、UR証拠品等形状変更申請書（別紙様式第30）を1部作成し、監督官の確認を得た後、普通URの場合は第2補給処長（整備部長気付）に申請し、その可否について指示を得るものとする。</p> <p>なお、緊急UR及び至急URの場合は、別紙様式第30に準じた様式で補給本部長（航空機部長気付）に申請するとともに、写しを第2補給処長（資材計画部長気付）に送付し、その可否について指示を得るものとする。ただし、申請は、修復性品目のUR証拠品（UR関連証拠品を含む。）について形状変更を伴う調査を実施した場合、修理契約時の技術資料に示された修理限度を超え修理不能となる、あるいは非修復性品目で使用可能な関連証拠品が使用不能となる場合を対象とし、その他の場合については、必要としない。</p> <p>(3) 調査検討が完了した場合は、UR証拠品調査完了通知（別紙様式第31）を1部作成し、普通URの場合は第2補給処長（整備部長気付）に、緊急UR及び至急URの場合は、別紙様式第31に準じた様式で補給本部長（航空機部長気付）に提出する。</p> <p>(4) 調査検討後の物品の処置は、寄託（UR）物品処理通知（別紙様式第32）に基づき実施する。</p>	<p>文言の修正（表現の変更）</p>

旧（現行）	新（改正案）	改正理由等
<p>第9章 官給品等の現況調査等 （現況調査）</p> <p>第43条 契約工場は、別紙第13に定める現況調査実施要領に基づき、官給品等の現況調査を実施する。 （官給品等の受払通知）</p> <p>第44条 契約工場は、官給品等の異動事実が発生した場合、その都度受払通知を作成し、第2補給処長（在庫統制課長気付）に通知するものとする。 なお、消費実績把握のためC P P品目の使用事実についても通知するものとする。</p> <p>2 契約工場は、次の各号で示す異動の事実が発生した都度、会社端末通信又は郵送等により、それぞれの要領に基づき通知するものとする。</p> <p>(1) 官側と工場との間における物品の受払 受領・返還通知（P/TRN3）（別紙第3）により通知する。</p> <p>(2) 不用決定に基づく処分、外注要修理品からの取外し部品の受入及び識別変更のうち分解及び在庫品の調整等の受払 調整通知（P/TRN2）（別紙第4）により通知する。</p> <p>(3) G F P、C F P、C P Pである物品についての工場物品管理責任者又は在庫管理者と工場内の各SHOPとの間の受払 官給品受払通知（P/TRN1）（別紙第8）により通知する。</p> <p>3 第2補給処は、前項の通知に基づき電算機処理を行った後、発生したエラーについては、会社端末通信工場に対しては自動返送、その他の工場に対しては、電話等の調整によりエラーの早期処理を実施する。</p> <p>4 契約工場は、第2補給処から自動返送された別紙第14に定める「PLANTERRPTRNLIST」を確認し、不具合を修正のうえ、速やかに再通知するものとする。</p>	<p>第9章 官給品等の現況調査等 （現況調査）</p> <p>第44条 契約工場は、別紙第12に定める現況調査実施要領に基づき、官給品等の現況調査を実施する。 （官給品等の受払記録）</p> <p>第45条 契約工場は、官給品等の異動事実が発生した場合、その都度受払記録を作成し、第2補給処長（在庫統制課長気付）に通知するものとする。 なお、消費実績把握のためC P P品目の使用事実についても通知するものとする。</p> <p>2 契約工場は、次の各号で示す異動の事実が発生した都度、電算機又は郵送等により、それぞれの要領に基づき通知するものとする。</p> <p>(1) 官側と工場との間における物品の受払 工場受領返還記録（別紙第3）により通知する。</p> <p>(2) 不用決定に基づく処分、外注要修理品からの取外し部品の受入れ及び識別変更のうち分解及び在庫品の調整等の受払 工場調整記録（別紙第4）により通知する。</p> <p>(3) G F P、C F P、C P Pである物品についての工場物品管理責任者又は在庫管理者と工場内の各SHOPとの間の受払 工場受払記録（別紙第7）により通知する。</p> <p>3 第2補給処は、前項の通知に基づき電算機処理を行った後、発生したエラーについては、電話等の調整によりエラーの早期処理を実施する。</p> <p>4 契約工場は、電算機処理によりエラーが発生した場合、別紙第13の工場受払不備記号一覧表を確認し、不具合を修正するものとする。</p>	<p>条繰下げ及び別紙繰上げ （以降同様）</p> <p>空自クラウド換装（通知→記録） （以降同様）</p> <p>空自クラウド換装に伴う用語の統一</p> <p>誤記修正</p> <p>空自クラウド換装（エラーリストの廃止）</p>

旧（現行）	新（改正案）	改正理由等
<p>(官給品等の年度照合)</p> <p>第45条 契約工場が管理する官給品等については、第2補給処が定める計画に基づき、補給処の管理原簿等及び工場における帳簿との記録照合を通常年1回、実施する。</p> <p>第10章 亡失・損傷等 (亡失損傷の処理)</p> <p>第46条 契約工場は、官給品等を亡失又は損傷等した場合は、別紙様式第15に定める物品亡失、損傷報告書を作成し、速やかに第2補給処長（資材計画部長気付）に4部提出するものとする。</p> <p>第11章 不用品の処理 (修理不能品の処理)</p> <p>第47条 契約工場における修理不能品の処理は、次の各号及び別紙第15に定める不用品の返還等処理要領により行う。ただし、個別仕様書により特別に指示された品目及び修理不能の状態のまま返還と指示された品目については、その指示に基づき処理するものとする。また、石綿含有の疑いのある品目については、修理不能品の処置を行う前に在庫統制課担当と調整するものとする。</p>	<p>(官給品等の年度調査)</p> <p>第46条 契約工場が管理する官給品等については、第2補給処が定める計画に基づき、補給処の管理原簿等及び工場における帳簿との記録照合を通常年1回、実施する。</p> <p>第10章 亡失・損傷等 (亡失損傷の処理)</p> <p>第47条 契約工場は、官給品等を亡失又は損傷等した場合は、物品亡失、損傷報告書（別紙様式第15）を作成し、その電子データを速やかに第2補給処長（資材計画部長気付）にメール送信するものとする。 なお、送信先については、資材計画部在庫統制課在庫統制1班と調整するものとする。 (再官給の処理)</p> <p>第48条 契約工場は、契約履行のため再官給を要する場合、官給依頼（別紙様式第33）を作成し、監督官の確認を得た後、第2補給処補給分任物品管理官（在庫統制課長気付）に1部提出するものとする。 (記録の調整)</p> <p>第49条 契約工場は、亡失、損傷物品の弁済について分任支出負担行為担当官との合意が結ばれたなら、当該物品の工場受領返還記録について資材計画部在庫統制課在庫統制1班と調整するものとする。</p> <p>第11章 不用品の処理 (修理不能品の処理)</p> <p>第50条 契約工場における修理不能品の処理は、次の各号及び別紙第14に定める不用品の返還等処理要領により行う。ただし、個別仕様書により特別に指示された品目及び修理不能の状態のまま返還と指示された品目については、その指示に基づき処理するものとする。また、石綿含有の疑いのある品目については、修理不能品の処置を行う前に資材計画部在庫統制課総括班と調整するものとする。</p>	<p>文言修正（JAF R125（年度照合削除）による） 条繰下げ (以降同様)</p> <p>文言の修正（表現の変更） 業務の効率化 (処理の電子化)</p> <p>業務の見直し（処理要領（再官給の処理等）の追加）</p> <p>別紙繰上げ (以降同様)</p> <p>文言の修正（より丁寧な記述）</p>

旧（現行）	新（改正案）	改正理由等
<p>(1) I R A N、E / Gオーバーホール及び単体修理の結果、取外し等により発生した修理不能品の処理</p> <p>ア 消耗品（E R Cコードが「X B 3」の物品）については、不用決定の申請手続を行うことなく、別紙第16に定める不用材料別区分表の材料区分ごとに整理し、返品書・材料使用明細書を作成し、不用品に準じて第50条に定める不用品の返還先に示す廃品出納官又は基地廃品出納主任に返還するものとし、この際の受払通知は必要ないが、管理記録カードの記録は行うものとする。</p> <p>イ 非消耗品については、当該契約最終作業終了後（契約期間が長いものは3か月ごと）まとめて別紙様式第16に定める不用決定申請書に不用材料別区分集計表を添付し、監督官の確認を得て、第2補給処長（在庫統制課長気付）に3部提出するとともに、修理不能品発生都度、別紙第4に定める調整通知（P / T R N 2）を実施する。</p> <p>(2) 受入検査時及び寄託又は官給中状態変更により修理不能となった物品並びに部検コンデム品の処理</p> <p>ア 現品は、契約工場に保管のまま、当該契約最終作業終了後（契約期間が長いもの及び契約がないものは3か月ごと）まとめて返品書・材料使用明細書に監督官の確認を得て、第2補給処長（在庫統制課長気付）に送付（P / W処理）するとともに、別紙第4に定める調整通知（P / T R N 2）及び別紙第3に定める受領・返還通知（P / T R N 3）を実施するものとし、返品書・材料使用明細書の摘要欄に材質ごとの重量を記入する。</p> <p>イ 第2補給処は、送付された返品書・材料使用明細書により不用決定の処理を行う。</p>	<p>(1) I R A N、E / Gオーバーホール及び単体修理の結果、取外し等により発生した修理不能品の処理</p> <p>ア 消耗品（E R Cコードが「X B 3」の物品）については、不用決定の申請手続を行うことなく、別紙第15に定める不用材料別区分表の材料区分ごとに整理し、返品書・材料使用明細書を作成し、不用品に準じて第53条に定める不用品の返還先の廃品物品出納官又は基地廃品出納主任に返還するものとし、この際の受払記録は必要ないが、管理記録カードの記録は行うものとする。</p> <p>イ 非消耗品については、当該契約最終作業終了後（契約期間が長いものは3か月ごと）まとめて不用決定申請書（別紙様式第16-1）に不用材料別区分集計表を添付し、監督官の確認を得て、第2補給処長（在庫統制課長気付）に電子データをメール送信するとともに、修理不能品発生都度、別紙第4に定める工場調整記録を実施する。</p> <p>なお、送信先については、資材計画部在庫統制課総括班と調整する。</p> <p>(2) 受入検査時及び寄託又は官給中状態変更により修理不能となった物品並びに部検コンデム品の処理</p> <p>ア 現品は、契約工場に保管のまま、当該契約最終作業終了後（契約期間が長いもの及び契約がないものは3か月ごと）まとめて返品書・材料使用明細書に監督官の確認を得て、第2補給処長（在庫統制課長気付）に電子データをメール送信（P / W処理）するとともに、別紙第4に定める工場調整記録及び別紙第3に定める工場受領返還記録を実施するものとし、返品書・材料使用明細書の摘要欄に材質ごとの重量を記入する。</p> <p>イ 第2補給処は、送付された返品書・材料使用明細書により不用決定の処理を行う。</p>	<p>別紙繰上げ</p> <p>条繰下げ</p> <p>J A F R 1 2 5改正（出納官の名称変更）</p> <p>空自クラウド換装（通知→記録）（以降同様）</p> <p>別紙様式の枝番の変更</p> <p>業務の効率化（処理の電子化）（以降同様）</p>

旧（現行）	新（改正案）	改正理由等
<p>(3) 契約工場は、物品増減及び現在額報告対象品目及び単価300万円以上の物品増減及び現在額報告対象外品目の修理不能品について、次の資料を添付する。</p> <p>ア 部検コンデム品 修理可否判定指示書の写し1部及び修理不能判定書（別紙様式第16-1）1部</p> <p>イ 取外し品 修理不能品と判定した資料及び修理不能判定書1部</p> <p>ウ ア、イ以外の修理不能品 第2補給処と調整を行うとともに、不良品の写真1部、不良の理由及び検査所見各1部</p> <p>(4) 契約工場は、単価300万円未満（物品増減及び現在額報告対象品目を除く。）の部検コンデム品については、修理可否判定指示書（あるいは技術資料等）の写し1部を添付する。</p> <p>(5) 契約工場は、不用決定申請する全ての品目について、不用決定品目表（別紙様式第16-2）をExcelで作成し、添付する。 また、作成したリストの電子データを第2補給処長（在庫統制課総括班調査係気付）にメール送信するものとする。送信先については、在庫統制課総括班調査係と調整する。</p> <p>（不用決定後の処理） 第48条 第2補給処長は、不用決定承認後、処置事項を明記した不用決定書2部を契約工場に送付する。 なお、取外し品以外の物品については、材料区分ごとの管理換票（受領書）を添付する。</p> <p>（不用決定後の処置） 第49条 契約工場は、送付された不用決定書に基づき、当該不用品を材料別に分類し、返品書・材料使用明細書を作成して不</p>	<p>(3) 契約工場は、物品増減及び現在額報告対象品目、単価300万円以上の物品増減及び現在額報告対象外品目（ただし、部検コンデム品については、単価300万円未満を含む。）の修理不能品について、次の資料を添付する。</p> <p>ア 部検コンデム品 修理可否判定通知書又は整備不具合報告書・通知書の写し1部</p> <p>イ 取外し品 修理不能品と判定した資料及び修理不能判定書（別紙様式第16-2）1部</p> <p>ウ ア、イ以外の修理不能品 第2補給処と調整を行うとともに、不良品の写真1部、不良の理由及び検査所見各1部</p> <p>(4) 契約工場は、不用決定申請する全ての品目について、不用決定品目表（別紙様式第16-3）をExcelで作成する（ただし、不用決定申請書に全て記載できる場合は不要とする。）。また、作成したリストの電子データを第2補給処長（在庫統制課総括班長気付）にメール送信するものとする。送信先については、資材計画部在庫統制課総括班と調整する。</p> <p>（不用決定通知） 第51条 第2補給処長は、不用決定承認後、処置事項を明記した不用決定書の電子データを契約工場にメール送信する。 なお、取外し品以外の物品については、受領書（別紙様式第13）を添付する。</p> <p>（不用決定後の処理） 第52条 契約工場は、送付された不用決定書に基づき、当該不用品を材料別に分類し、返品書・材料使用明細書を作成して不</p>	<p>第4号の記載を包含</p> <p>業務の効率化 （修理不能判定書の添付省略）</p> <p>第3号に記載事項を包含したため、削除</p> <p>文言の補足</p> <p>文言の修正（表現の統一）（より丁寧な記述） 誤記修正（目次との整合） （以降同様） 業務の効率化 （処理の電子化） 条繰下げ</p>

旧（現行）		新（改正案）		改正理由等																												
<p>用決定書1部（第2票）とともに第50条に示す指定された廃品出納官又は基地廃品出納主任に返還する。</p> <p>2 取外し品以外の物品については、添付された管理換票（受領書）により受領処理（P/W）後、前項により処理するものとする。</p> <p>3 不用品を第2補給処以外に返還する場合は、第2補給処に返還する場合と同様とし、返還後は速やかに返品書・材料使用明細書の写しを第2補給処長（在庫統制課長気付）に送付する</p> <p>4 第1項により返還する不用品で履歴簿が添付されている場合は、当該履歴簿を併せて返還する。ただし、契約工場で現地売却する場合にあっては、履歴簿のみを返還するものとする。（不用品の返還先）</p> <p>第50条 不用品の返還先は、次を基準とする。</p>		<p>用決定書1部（第2票）とともに第53条に示す返還先の廃品物品出納官又は基地廃品出納主任に返還する。</p> <p>2 取外し品以外の物品については、送付された受領書により受領処理（P/W）後、前項により処理するものとする。</p> <p>3 不用品を第2補給処以外に返還する場合は、第2補給処に返還する場合と同様とし、返還後は速やかに返品書・材料使用明細書の写しを第2補給処長（在庫統制課長気付）に送付する</p> <p>4 第1項により返還する不用品で履歴簿が添付されている場合は、当該履歴簿を併せて返還する。ただし、契約工場で現地売却する場合にあっては、履歴簿のみを返還するものとする。（不用品の返還先）</p> <p>第53条 不用品の返還先は、次を基準とする。</p>		<p>JAFR125改正（出納官の名称変更）</p> <p>受領処置は、管理換票を使用していないため</p>																												
<table border="1"> <thead> <tr> <th>返 還 先</th> <th>契 約 工 場</th> </tr> </thead> <tbody> <tr> <td>第4補給処 木更津支処</td> <td>古河電池、日本ポール、日本航空、協和高圧機工、ジュピター・コーポレーション、多摩川スカイプレジジョン</td> </tr> <tr> <td>第2補給処</td> <td>中部地区以南の契約工場（ただし、川崎重工業航空宇宙システムカンパニーエンジン事業部門は現地売却）</td> </tr> <tr> <td>第3補給処</td> <td>記載のない関東地区以北の契約工場</td> </tr> <tr> <td>第4補給処</td> <td>YDKテクノロジーズ、沖電気工業、ミネベアミツミ</td> </tr> <tr> <td>松島基地</td> <td>ジャムコ航空機整備カンパニー仙台整備工場</td> </tr> <tr> <td>陸上自衛隊 航空学校宇都宮校</td> <td>SUBARU航空宇宙カンパニー宇都宮製作所</td> </tr> </tbody> </table>		返 還 先	契 約 工 場	第4補給処 木更津支処	古河電池、日本ポール、日本航空、協和高圧機工、ジュピター・コーポレーション、多摩川スカイプレジジョン	第2補給処	中部地区以南の契約工場（ただし、川崎重工業航空宇宙システムカンパニーエンジン事業部門は現地売却）	第3補給処	記載のない関東地区以北の契約工場	第4補給処	YDKテクノロジーズ、沖電気工業、ミネベアミツミ	松島基地	ジャムコ航空機整備カンパニー仙台整備工場	陸上自衛隊 航空学校宇都宮校	SUBARU航空宇宙カンパニー宇都宮製作所	<table border="1"> <thead> <tr> <th>返 還 先</th> <th>契 約 工 場</th> </tr> </thead> <tbody> <tr> <td>第4補給処 木更津支処</td> <td>古河電池、日本ポール、日本航空、協和高圧機工、ジュピター・コーポレーション、多摩川スカイプレジジョン、全日本空輸</td> </tr> <tr> <td>第2補給処</td> <td>中部地区以南の契約工場（ただし、川崎重工業航空宇宙システムカンパニーエンジン事業部門は現地売却）</td> </tr> <tr> <td>第3補給処</td> <td>記載のない関東地区以北の契約工場</td> </tr> <tr> <td>第4補給処</td> <td>YDKテクノロジーズ、沖電気工業、ミネベアミツミ</td> </tr> <tr> <td>松島基地</td> <td>ジャムコ航空機整備カンパニー仙台整備工場</td> </tr> <tr> <td>陸上自衛隊 航空学校宇都宮校</td> <td>SUBARU航空宇宙カンパニー宇都宮製作所</td> </tr> </tbody> </table>		返 還 先	契 約 工 場	第4補給処 木更津支処	古河電池、日本ポール、日本航空、協和高圧機工、ジュピター・コーポレーション、多摩川スカイプレジジョン、 全日本空輸	第2補給処	中部地区以南の契約工場（ただし、川崎重工業航空宇宙システムカンパニーエンジン事業部門は現地売却）	第3補給処	記載のない関東地区以北の契約工場	第4補給処	YDKテクノロジーズ、沖電気工業、ミネベアミツミ	松島基地	ジャムコ航空機整備カンパニー仙台整備工場	陸上自衛隊 航空学校宇都宮校	SUBARU航空宇宙カンパニー宇都宮製作所	<p>条繰下げ</p> <p>JAFR125との整合</p>
返 還 先	契 約 工 場																															
第4補給処 木更津支処	古河電池、日本ポール、日本航空、協和高圧機工、ジュピター・コーポレーション、多摩川スカイプレジジョン																															
第2補給処	中部地区以南の契約工場（ただし、川崎重工業航空宇宙システムカンパニーエンジン事業部門は現地売却）																															
第3補給処	記載のない関東地区以北の契約工場																															
第4補給処	YDKテクノロジーズ、沖電気工業、ミネベアミツミ																															
松島基地	ジャムコ航空機整備カンパニー仙台整備工場																															
陸上自衛隊 航空学校宇都宮校	SUBARU航空宇宙カンパニー宇都宮製作所																															
返 還 先	契 約 工 場																															
第4補給処 木更津支処	古河電池、日本ポール、日本航空、協和高圧機工、ジュピター・コーポレーション、多摩川スカイプレジジョン、 全日本空輸																															
第2補給処	中部地区以南の契約工場（ただし、川崎重工業航空宇宙システムカンパニーエンジン事業部門は現地売却）																															
第3補給処	記載のない関東地区以北の契約工場																															
第4補給処	YDKテクノロジーズ、沖電気工業、ミネベアミツミ																															
松島基地	ジャムコ航空機整備カンパニー仙台整備工場																															
陸上自衛隊 航空学校宇都宮校	SUBARU航空宇宙カンパニー宇都宮製作所																															
<p>なお、上記返還先に返還できない場合は、第2補給処在庫統制課総括班調査係と調整するものとする。</p>		<p>なお、上記返還先に返還できない場合は、第2補給処資材計画部在庫統制課総括班と調整するものとする。</p>		<p>文言の修正（より丁寧な記述）</p>																												

旧（現行）	新（改正案）	改正理由等
<p>第12章 契約工場検査 （契約工場検査）</p> <p>第51条 契約工場は、第2補給処から示される契約工場検査実施計画に基づき、契約工場検査を受検するものとする。</p> <p>2 契約工場検査は、契約工場における物品管理補給業務が適正に実施されているか次の各号について行うものとする。</p> <p>(1) 官給品等の受領、保管及び返還に関する状況</p> <p>(2) 官給品等の出納及び使用の状況</p> <p>(3) 官給品等に関する記録及び証書等の維持、整理の状況</p> <p>(4) 官給品等の実数と記録の現在高との整合状況</p> <p>(5) 前各号のほか、第2補給処長が必要と認める事項</p> <p>3 契約工場検査は検査官等が検査を行い、これを受検する工場物品管理責任者等が立会するものとする。</p> <p>*第13章 各種コンテナの管理等 （物品管理）</p> <p>第52条 契約工場は、各種コンテナを受領（出荷）する場合の物品管理は、次を基準として行うものとする。</p> <p>(1) 寄託物品として管理する。ただし、契約書において、貸付となっている場合は、貸付物品として管理する。</p> <p>(2) 修理契約に基づき受領（出荷）する場合（契約工場直送品目を含む。）は、ERCコードにかかわらず状条は「R」とする。</p> <p>(3) 契約不適合物品（契約不適合疑義品を含む。）又は、UR証拠品を受領（出荷）する場合の状条は「S」とする。 （返品書・材料使用明細書の表示）</p> <p>第53条 契約工場は、コンテナを返還する場合、返品書・材料使用明細書の摘要欄に受領時の「状条」及び「寄託」、「貸付」等の区分を朱記する。</p>	<p>第12章 契約工場検査 （契約工場検査）</p> <p>第54条 契約工場は、第2補給処から示される契約工場検査実施計画に基づき、契約工場検査を受検するものとする。</p> <p>2 契約工場検査は、契約工場における物品管理補給業務が適正に実施されているか次の各号について行うものとする。</p> <p>(1) 官給品等の受領、保管及び返還に関する状況</p> <p>(2) 官給品等の出納及び使用の状況</p> <p>(3) 官給品等に関する記録及び証書等の維持、整理の状況</p> <p>(4) 官給品等の実数と記録の現在高との整合状況</p> <p>(5) 前各号のほか、第2補給処長が必要と認める事項</p> <p>3 契約工場検査は検査官等が検査を行い、これを受検する工場物品管理責任者等が立会するものとする。</p> <p>*第13章 各種コンテナの管理等 （物品管理）</p> <p>第55条 契約工場は、各種コンテナを受領（出荷）する場合の物品管理は、次の各号を基準として行うものとする。</p> <p>(1) 寄託物品として管理する。ただし、契約書において、貸付となっている場合は、貸付物品として管理する。</p> <p>(2) 修理契約に基づき受領（出荷）する場合（工場直送品目を含む。）は、ERCコードにかかわらず状条は「R」とする。</p> <p>(3) 契約不適合疑義品（契約不適合物品を含む。）又は、UR証拠品を受領（出荷）する場合の状条は「S」とする。 （返品書・材料使用明細書の表示）</p> <p>第56条 契約工場は、コンテナを返還する場合、返品書・材料使用明細書の摘要欄に受領時の「状条」及び「寄託」、「貸付」等の区分を朱記する。</p>	<p>条繰下げ （以降同様）</p> <p>文言の修正</p> <p>文言の修正 （契約会社への通知文書との整合）</p> <p>文言の修正（表現の変更）</p>

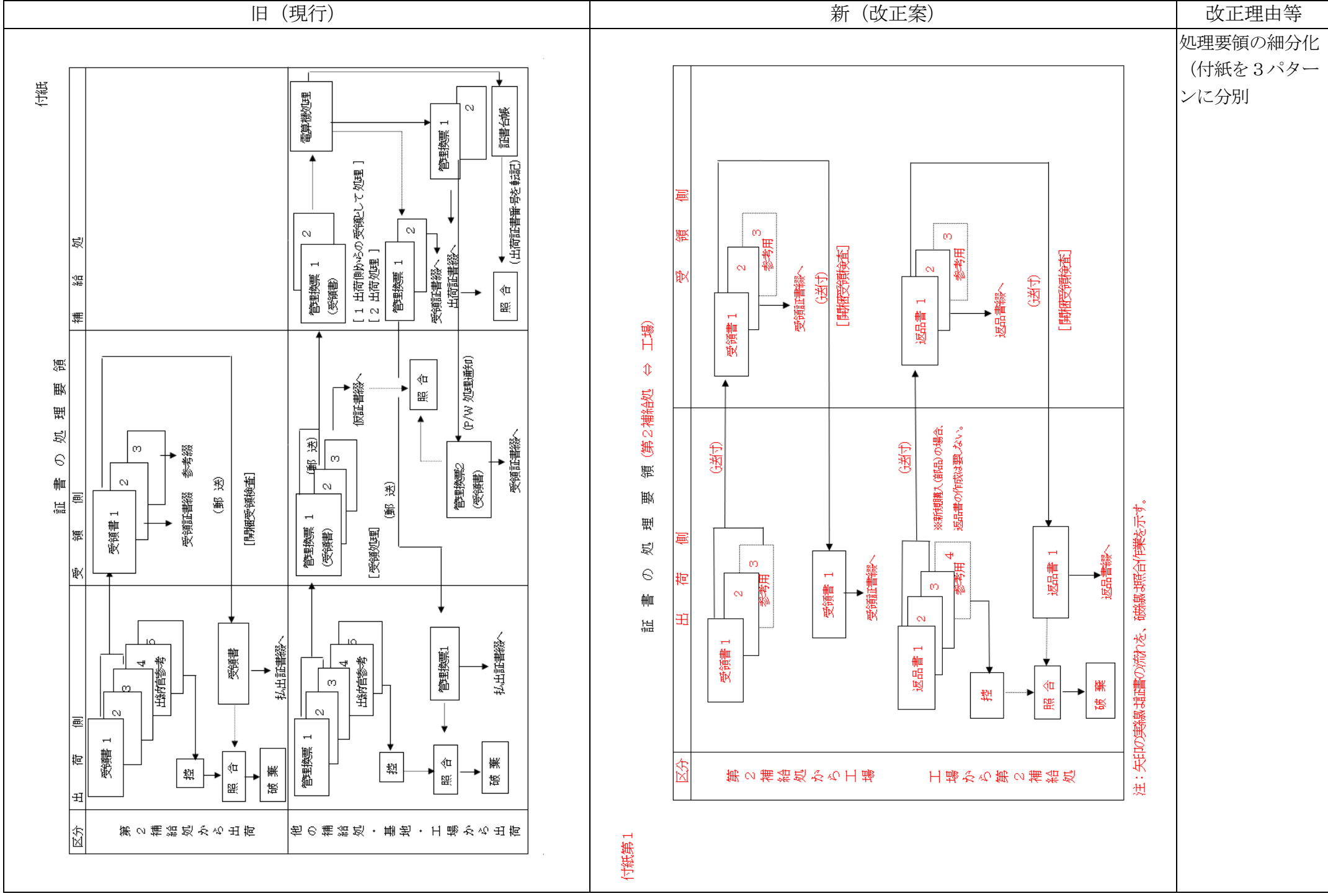
旧（現行）	新（改正案）	改正理由等
<p>(受払通知)</p> <p>第54条 各種コンテナの異動事実が発生した場合、速やかに別紙第3、第4及び第8に定める受払通知を実施するものとする。</p> <p>*第14章 JMS等の処理 (交換率の変動に伴う処置)</p> <p>第55条 契約工場は、JMS-A又はJMS-Dの交換率(R/F)が変動した場合は、別紙第17に定める作成要領により、JMS-A(D)部品使用状況変動通知(別紙様式第33)又はJMS-A作成・訂正・取消 原案(別紙様式第34)を作成し、速やかに第2補給処長(資材計画課長気付)に提出するものとする。</p> <p>(新規修理品のJMSの作成)</p> <p>第56条 契約工場は、第2補給処から修理契約相手方決定の通知を受領した場合は、前条の規定を準用してJMS-A作成・訂正・取消 原案を作成し、3か月以内に第2補給処長(資材計画課長気付)に提出するものとする。</p> <p>第15章 雑則 (委任規定)</p> <p>第57条 この取扱要領に定める業務の実施に必要な細部処理要領は、処内にあつては各部長、契約工場にあつては各工場物品管理責任者等の定めるところによる。</p> <p>付 則 (資伺第283号 令和5年12月21日) この官給品取扱要領は、令和5年12月22日から施工する。</p>	<p>(受払記録)</p> <p>第57条 各種コンテナの異動事実が発生した場合、速やかに別紙第3、第4及び第7に定める受払記録を実施するものとする。</p> <p>*第14章 JMS等の処理 (交換率の変動に伴う処置)</p> <p>第58条 契約工場は、JMS-A又はJMS-Dの交換率(R/F)が変動した場合は、別紙第16に定める作成要領により、JMS-A(D)部品使用状況変動通知(別紙様式第34)又はJMS作成・訂正・取消 原案(別紙様式第35)を作成し、速やかに第2補給処長(資材計画課長気付)に提出するものとする。</p> <p>(新規修理品のJMS資料の作成)</p> <p>第59条 契約工場は、第2補給処から修理契約相手方決定の通知を受領した場合は、前条の規定を準用してJMS作成・訂正・取消 原案を作成し、3か月以内に第2補給処長(資材計画課長気付)に提出するものとする。</p> <p>第15章 雑則 (委任規定)</p> <p>第60条 この取扱要領に定める業務の実施に必要な細部処理要領は、第2補給処内にあつては各部長、契約工場にあつては各工場物品管理責任者等の定めるところによる。</p> <p>付 則 (資伺第1号 令和8年2月6日) この官給品取扱要領は、令和8年4月1日から施行する。</p>	<p>空自クラウド換装 (通知→記録) 条繰下げ (以降同様) 別紙繰上げ</p> <p>別紙様式繰下げ 誤記修正 (以降同様)</p> <p>誤記修正 (目次との整合)</p> <p>文言の修正(より丁寧な記述)</p> <p>改正による文書番号等の変更 文言の修正</p>

旧（現行）	新（改正案）	改正理由等
<p>別紙第1（第11条、第17条、第23条関係）</p> <p>受領書及び返品書・材料使用明細書の作成要領</p> <p>1 受領書の作成</p> <p>(1) 第2補給処（物品管理単位番号：3651）から物品を受領した場合は、物品とともに送付される受領書に次の事項を記入し受領処理を実施する。</p> <p>ア 1枚目受領者（契約者）欄</p> <p>(ア) 住所 契約工場の所在地を記入</p> <p>(イ) 社名 契約工場の名称を記入</p> <p>(ウ) 代用者名 工場物品管理責任者等名を記入</p> <p>(エ) 受領者 受領者の署名</p> <p>(オ) 受領年月日 受領年月日を記入</p> <p>イ 2枚目以降 項目番号毎に受領証書番号を記入</p> <p>(2) 前号の処理が完了した証書は、第1票を速やかに第2補給処長（在庫統制課長気付）に返還し、第2票は自社の受入証書として保存する。第3票は、倉庫担当者等が適宜使用するものとする。</p> <p>(3) 第2補給処以外から物品を受領した場合（直送品目、出荷指令等）は、物品とともに送付される管理換票に次の要領で受領処理し、P/Wとして第3票又は写しを控とし、第1票及び第2票を速やかに第2補給処長（在庫統制課長気付）に送付するものとする。特に修理契約工場直送品目指定表記載の要修理品については、第2補給処から送付する「会社直送品目リスト」によりチェックしP/W処理の促進を図る。</p>	<p>別紙第1（第11条、第15条、第17条、第24条関係）</p> <p>受領書及び返品書・材料使用明細書の作成及び処理要領</p> <p>1 受領書の作成及び処理</p> <p>(1) 第2補給処（物品管理単位番号：3651）から物品を受領した場合は、物品とともに送付される受領書に次の事項を記入し受領処理を実施する。</p> <p>ア 1枚目受領者（契約者）欄</p> <p>(ア) 住所 契約工場の所在地を記入</p> <p>(イ) 社名 契約工場の名称を記入</p> <p>(ウ) 代用者名 工場物品管理責任者等名を記入</p> <p>(エ) 受領者氏名 受領者の署名</p> <p>(オ) 受領年月日 受領年月日を記入</p> <p>イ 2枚目以降 項目番号毎に受領証書番号を記入</p> <p>(2) 前号の処理が完了した証書は、第1票を速やかに第2補給処長（在庫統制課長気付）に返還し、第2票は自社の受入証書として保存する。第3票は、倉庫担当者等が適宜使用するものとする。</p> <p>(3) 第2補給処以外から物品を受領した場合</p> <p>ア 他の補給処・基地から物品を受領した場合は、物品とともに送付される管理換票に次の要領（基準）で受領処理を実施する。また、受領書を3部作成し、受領書の第3部を控えとし、管理換票2部と受領書2部を第2補給処長（在庫統制課長気付）に送付するものとする。</p>	<p>関係条番号の変更</p> <p>文言の修正 (処理要領が記載されているため)</p> <p>誤記修正</p> <p>処理要領の細分化 (「他の補給処・基地」から受領する場合と「工場」から受領する場合では、処理要領が異なるため)</p>

旧（現行）	新（改正案）	改正理由等
<p>ア 物品の状条、数量・・・受領欄の該当欄に記入する。</p> <p>イ 受領日・・・・・・・・・・「受領日」欄に記入する。 (例：20271014((西暦)2027年10月14日の場合))</p> <p>ウ 係、責任者の署名・・「出納」、「記帳」及び「転記」欄に、それぞれ処理が完了したとき署名(姓だけ)し、日付を付記する。 (「検査欄」については、検査スタンプを押印する)</p> <p>エ 物品出納官・・・・・・・・受領側「物品出納官」欄に署名(姓だけ)する。</p> <p>オ 証書番号・・・・・・・・「記事」欄の上部余白に証書番号を記入し、その右側に工場補給単位番号を記入する(受領欄の証書番号欄と分任物品管理官欄は補給処で使用するためこの欄は使用しない。)</p>	<p>(ア) 受領日・・・・・・・・受領側の「受領日」欄に記入する。 (例：20271014((西暦)2027年10月14日の場合))</p> <p>(イ) 係の記名等・・受領側「出納」、「検査」、「記帳」、「転記」及び「物品出納官」欄に、それぞれ処理が完了した際に記名等する。</p> <p>(ウ) 証書番号・・・・・・・・「記事」欄の上部余白に証書番号を記入する。</p> <p>イ 他の工場から物品を受領した場合は、受領書を3部作成し、受領書の第3部を控えとし、受領書2部を物品とともに送付される返品書2部と併せて第2補給処長(在庫統制課長気付)に送付するものとする。</p> <p>ウ 修理契約工場直送指定品目と記載された要修理品については、第2補給処から送付する「工場直送指定品目リスト」によりチェックし、P/W処理の促進を図る。</p>	
<p>(4) 直納物品</p> <p>納入地が工場に指定されている場合は、納入業者から納品書とその補助証書(管理換票)を受領し、補助証書に前号ウの受領証明を行い、第3票を控とし、納品書と補助証書(第1票及び第2票)を第2補給処長(在庫統制課長気付)に送付する。</p>	<p>(4) 直納物品</p> <p>ア 新規購入(部品) 納入業者から納品書を受領した後、受領書を3部作成し、受領書の第3部を控えとし、納品書8部と受領書2部を第2補給処長(在庫統制課長気付)に送付する。</p> <p>イ 修理完成品 納入業者から納品書、返品書を受領した後、受領書を3部作成し、受領書の第3部を控えとし、納品書8部、返品書2部及び受領書2部を第2補給処長(在庫統制課長気付)に送付する。</p>	<p>処理要領の細分化 (「新規購入(部品)」を受領する場合と「修理完成品」を受領する場合では、処理要領が異なるため)</p>
<p>(5) 証書の処理要領</p> <p>証書の処理(P/Wを含む。)については付紙による。 なお、P/Wに係る第2補給処からの出荷については、後日第2補給処から出荷証書第2票が送付されたならば受領側(分任管理官欄)に工場補給単位番号を記入し、前号で控とした第3票を添付し保存する。</p>		<p>証書の処理要領は、第4項へ移動 なお書き以降は会社において管理換票による処置がないため削除</p>

旧（現行）	新（改正案）	改正理由等
<p>2 返品書・材料使用明細書の作成 官給品等を第2補給処へ返還又は出荷指令、TCTOの補給要領等により基地若しくは他の工場等へ出荷する場合の返品書・材料使用明細書の作成要領は次のとおりとする。</p> <p>(1) 1枚目引渡者（契約者）欄</p> <p>ア 住所 契約工場の住所を記入</p> <p>イ 社名 契約工場の名称を記入</p> <p>ウ 代用者名 工場物品管理責任者等名を記入</p> <p>エ 引渡年月日 引渡年月日を記入</p> <p>オ 引渡者氏名 引渡者の署名</p> <p>(2) 1枚目物品番号欄 1項目に「別紙のとおり」と記入</p> <p>(3) 1枚目摘要欄 別紙第2により記入</p> <p>(4) 2枚目以降</p> <p>ア 項目番号 一連番号を記入</p> <p>イ 物品番号 物品番号を記入</p> <p>ウ 品名 品名を記入</p> <p>エ 規格 部品番号を記入</p> <p>オ 単位 単位を記入</p> <p>カ 交付数量 記入しない。</p>	<p>2 返品書・材料使用明細書の作成及び処理 官給品等を第2補給処へ返還又は出荷指令、TCTOの補給要領等により基地若しくは他の工場等へ出荷する場合の返品書・材料使用明細書の作成要領は次のとおりとする。</p> <p>(1) 1枚目引渡者（契約者）欄</p> <p>ア 住所 契約工場の住所を記入</p> <p>イ 社名 契約工場の名称を記入</p> <p>ウ 代用者名 工場物品管理責任者等名を記入</p> <p>エ 引渡年月日 引渡年月日を記入</p> <p>オ 引渡者氏名 引渡者の署名</p> <p>(2) 1枚目物品番号欄 1項目に「別紙のとおり」と記入</p> <p>(3) 1枚目摘要欄 別紙第2により記入</p> <p>(4) 2枚目以降</p> <p>ア 項目番号 一連番号を記入</p> <p>イ 物品番号 物品番号を記入</p> <p>ウ 品名 品名を記入</p> <p>エ 規格 部品番号を記入</p> <p>オ 単位 単位を記入</p> <p>カ 交付数量 記入しない。</p>	<p>文言の修正 (処理要領が記載されているため)</p>

旧（現行）	新（改正案）	改正理由等
<p>キ 返品数量 返還数量を記入</p> <p>ク 摘要 別紙第2により記入する。</p> <p>ケ 契約番号 根拠となる契約番号、DP番号又はCP番号及び寄託時等の証書番号等を記入</p> <p>コ 機器一連番号 機器一連番号を記入</p> <p>サ 単価 単価を記入</p> <p>シ 証書番号 返還の際に付与した出荷整理番号を記入</p> <p>ス 使用数量、残数量、受領証書番号 記入しない。</p> <p>3 抽出証書の作成 証書記載の物品と異なる物品を受領した場合は、新たに別証書（以下「抽出証書」という。）を作成し、所定事項を抽出して、記事欄に「(数量、単位)は(証書番号)から抽出」と記入し、その証書に証書番号を付与するものとする。この場合、元の証書の記事欄に(数量、単位)は(証書番号)へ抽出」と記入し、その関連を明記するとともに抽出証書には「抽出証書」の表示をしなければならない。</p>	<p>キ 返品数量 返還数量を記入</p> <p>ク 摘要 別紙第2により記入する。</p> <p>ケ 契約番号 根拠となる契約番号、DP番号又はCP番号及び寄託時等の証書番号等を記入</p> <p>コ 機器一連番号 機器一連番号を記入</p> <p>サ 単価 単価を記入</p> <p>シ 証書番号 返還の際に付与した出荷整理番号を記入</p> <p>ス 使用数量、残数量、受領証書番号 記入しない。</p> <p>3 抽出証書の作成 証書記載の物品と異なる物品を受領した場合は、新たに別証書（以下「抽出証書」という。）を作成し、所要事項を抽出して、備考欄等に「(項目番号、物品番号、数量、単位及び状条等)は(元の証書番号)から抽出」と記入し、その証書に証書番号を付与するものとする。この場合、元の証書の備考欄等に「(項目番号、物品番号、数量、単位及び状条等)は(作成する証書番号)へ抽出」と記入し、その関連を明記するとともに抽出証書には「抽出証書」の表示をしなければならない。</p> <p>4 証書の処理 証書の処理（P/Wを含む。）については付紙第1～3による。</p>	<p>文言の修正 （受領書に対応した記載に訂正）</p> <p>第1項5号から移動</p>



付紙第1

旧 (現行)	新 (改正案)	改正理由等
	<p>付紙第2</p> <p>証書の処理要領 (他の補給処・基地 ⇒ 工場)</p> <p>区分</p> <p>他の補給処・基地から工場</p> <p>注：矢印の実線は証書の流れを、破線は照合作業を示す。</p>	<p>改正理由等</p> <p>処理要領の細分化 (付紙を3パターンに分別)</p>

旧 (現行)	新 (改正案)	改正理由等
	<p>付紙第3</p> <p>工場から工場</p> <p>工場から工場</p> <p>注：矢印の実線は証書の流れを、破線は照合作業を示す。</p>	<p>改正理由等</p> <p>処理要領の細分化 (付紙を3パターンに分別)</p>

旧 (現行)		新 (改正案)	
別紙第2 (第12条、第16条関係)		別紙第2 (第12条、第16条関係)	
業務の区分	摘要欄	備考	
官給品の返還	(1) 請求番号(0B又は0H) (2) 出荷指令番号(S0 N0) (3) 文書番号(年月日) (1) 請求番号(0B又は0H) (2) 出荷指令番号(S0 N0) 補給処指示の文書番号 (指示のない場合は余白) (1) TCTO番号 (2) 旧状態、新状態 例：旧S→新I (1) CP No.又はDP No. (2) 寄託時の旧S/N (1) DP No. (2) 寄託時の旧S/N (1) DP No. (2) 部品取り対象本体のS/N、P/N及び数量 部品取り REP 部品取り TOC 寄託	1 特で示したものは、朱記する。 2 すべての品目について、 整理区分及び 状態を記入する。 例) 整理区分：7579 3 物品増減及び現在額報告対象品目は、M区分 (M区分：M) を記入する。 4 特別管理品目は、 (特) と朱記する。 5 関係項目のみ記入する (ゴム印の使用は可能)。 6 TOC寄託と記入した場合は、TCTO番号も記入する。	
修理対象品の返還	(1) 請求番号(0B又は0H) (2) 出荷指令番号(S0 N0) (3) 文書番号(年月日) (1) 請求番号(0B又は0H) (2) 出荷指令番号(S0 N0) 補給処指示の文書番号 (指示のない場合は余白) (1) TCTO番号 (2) 旧状態、新状態 例：旧S→新I (1) CP No.又はDP No. (2) 寄託時の旧S/N (1) DP No. (2) 寄託時の旧S/N (1) DP No. (2) 部品取り対象本体のS/N、P/N及び数量 部品取り REP 部品取り TOC 寄託	1 特で示したものは、朱記する。 2 すべての品目について、 整理区分及び 状態を記入する。 例) 整理区分：7579 3 物品増減及び現在額報告対象品目は、M区分 (M区分：M) を記入する。 4 特別管理品目は、 (特) と朱記する。 5 関係項目のみ記入する (ゴム印の使用は可能)。 6 TOC寄託と記入した場合は、TCTO番号も記入する。	

旧 (現行)		新 (改正案)	
別紙第2 (第12条、第16条関係)		別紙第2 (第12条、第16条関係)	
業務の区分	摘要欄	備考	
官給品の返還	(1) 請求番号(0B又は0H) (2) 出荷指令番号(S0 N0) (3) 文書番号(年月日) (1) 請求番号(0B又は0H) (2) 出荷指令番号(S0 N0) 補給処指示の文書番号 (指示のない場合は余白) (1) TCTO番号 (2) 旧状態、新状態 例：旧S→新I (1) CP No.又はDP No. (2) 寄託時の旧S/N (1) DP No. (2) 寄託時の旧S/N (1) DP No. (2) 部品取り対象本体のS/N、P/N及び数量 部品取り REP 部品取り TOC 寄託	1 特で示したものは、朱記する。 2 すべての品目について、 整理区分及び 状態を記入する。 例) 整理区分：7579 3 物品増減及び現在額報告対象品目は、M区分 (M区分：M) を記入する。 4 特別管理品目は、 (特) と朱記する。 5 関係項目のみ記入する (ゴム印の使用は可能)。 6 TOC寄託と記入した場合は、TCTO番号も記入する。	
修理対象品の返還	(1) 請求番号(0B又は0H) (2) 出荷指令番号(S0 N0) (3) 文書番号(年月日) (1) 請求番号(0B又は0H) (2) 出荷指令番号(S0 N0) 補給処指示の文書番号 (指示のない場合は余白) (1) TCTO番号 (2) 旧状態、新状態 例：旧S→新I (1) CP No.又はDP No. (2) 寄託時の旧S/N (1) DP No. (2) 寄託時の旧S/N (1) DP No. (2) 部品取り対象本体のS/N、P/N及び数量 部品取り REP 部品取り TOC 寄託	1 特で示したものは、朱記する。 2 すべての品目について、 整理区分及び 状態を記入する。 例) 整理区分：7579 3 物品増減及び現在額報告対象品目は、M区分 (M区分：M) を記入する。 4 特別管理品目は、 (特) と朱記する。 5 関係項目のみ記入する (ゴム印の使用は可能)。 6 TOC寄託と記入した場合は、TCTO番号も記入する。	

業務の区分	摘要欄	備考	
修理対象品以外の要修理品の返還 (仕掛品を含む。)	(1) 出荷指令番号(S0 N0) (2) 補給処指示の文書番号 (指示のない場合は空白) (3) DP No. (仕掛品の場合のみ、記載) REP 寄託 TOC 寄託 仕掛品 部品取り REP 部品取り TOC 寄託	1 特で示したものは、朱記する。 2 すべての品目について、 整理区分及び 状態を記入する。 例) 整理区分：7579 3 物品増減及び現在額報告対象品目は、M区分 (M区分：M) を記入する。 4 特別管理品目は、 (特) と朱記する。 5 関係項目のみ記入する (ゴム印の使用は可能)。 6 TOC寄託と記入した場合は、TCTO番号も記入する。	

会社の負担軽減
(整理区分の記載を省略)
返還対象品 (修理対象品以外の要修理品等) の追加

業務の区分		摘要欄		備考
1 取外した使用可能品 (1) I R A N	(1) 請求番号(0B又は0H) (2) 出荷指令番号(S0 No)	I R A N構成品		1 枠で示したものは、朱記する。 2 すべての品目について、 整理区分及び 状態を記入する。 例) 整理区分：7673 状態：S 3 物品増減及び現在額報告対象品目は、M区分 (M区分：M) を記入する。 (特) と朱記する。 4 特別管理品目は、 (特) と朱記する。 5 関係項目のみ記入する。 (ゴム印の使用は可能)。
	(2) E / G オーパーホール	(1) 請求番号(0B又は0H) (2) 出荷指令番号(S0 No)	O / H 構成品	
	(3) 単体修理	(1) 請求番号(0B又は0H) (2) 出荷指令番号(S0 No)	単修構成品	
2 取外した要修理品 (1) I R A N及びE / G オーパーホール時の修理契約工場直送品目 (2) I R A N及びE / G オーパーホール時の修理契約工場直送品目以外 (3) 単体修理	△△出荷先管理単位番号 - 3651		I R A N構成品	
	(1) I R A N構成品	修理契約工場直送品目	O / H 構成品	
	(2) I R A N構成品	I R A N構成品	O / H 構成品	
(3) 単体修理	(1) △△3651 (2) 本体S / N	単修構成品		

業務の区分		摘要欄		備考
1 取外した使用可能品 (1) I R A N	(1) 請求番号(0B又は0H) (2) 出荷指令番号(S0 No)	I R A N構成品		1 枠で示したものは、朱記する。 2 すべての品目について、 整理区分及び 状態を記入する。 例) 整理区分：S 3 物品増減及び現在額報告対象品目は、M区分 (M区分：M) を記入する。 (特) と朱記する。 4 特別管理品目は、 (特) と朱記する。 5 関係項目のみ記入する。 (ゴム印の使用は可能)。 ※△=空白
	(2) E / G オーパーホール	(1) 請求番号(0B又は0H) (2) 出荷指令番号(S0 No)	O / H 構成品	
	(3) 単体修理	(1) 請求番号(0B又は0H) (2) 出荷指令番号(S0 No)	単修構成品	
2 取り外した要修理品 (1) I R A N及びE / G オーパーホール時の修理契約工場直送品目 (2) I R A N及びE / G オーパーホール時の修理契約工場直送品目以外 (3) 単体修理	△△出荷先管理単位番号 - 3651		I R A N構成品	
	(1) I R A N構成品	修理契約工場直送品目	O / H 構成品	
	(2) I R A N構成品	I R A N構成品	O / H 構成品	
(3) 単体修理	(1) △△3651 (2) 本体S / N	単修構成品		

改正理由等
 会社の負担軽減
 (整理区分の記載を省略)
 文言の追加 (より丁寧な記述)
 誤記修正

業務の区分		摘要欄	備考
調達物品納入	C P - D P 調達品	C P No.又はD P No. 注：第2補給処へ納入する場合、補助証書（返品書）は不要である。（納品書のみ）	1 枠で示したものは、朱記する。 2 すべての品目について、 整理区分及び状態 を記入する。 例) 整理区分：1-7673 状態：S 3 物品増減及び現在額報告対象品目は、M区分（M区分：M）を記入する。 4 特別管理品目は、 特 と朱記する。 5 関係項目のみ記入する（ゴム印の使用は可能）。
貸付物品の返還	無償貸付物品	無償貸付承認番号（年月日） <div style="border: 1px solid black; padding: 2px; display: inline-block;">無償貸付物品</div>	
UR証拠品等の返還	1 UR証拠品	(1) UR発簡番号（年月日） (2) UR証拠品処理通知番号（年月日） <div style="border: 1px solid black; padding: 2px; display: inline-block;">UR証拠品</div> <div style="border: 1px solid black; padding: 2px; display: inline-block;">取外し品</div> <div style="border: 1px solid black; padding: 2px; display: inline-block;">S E R 官給</div>	
	2 UR調査完了品	(1) UR発簡番号（年月日） (2) 寄託（UR）物品処理通知番号（年月日） <div style="border: 1px solid black; padding: 2px; display: inline-block;">UR 検討終了分</div>	
契約不適合疑義品の返還	1 契約不適合疑義品	(1) S O No. (2) 不具合通報番号（年月日） (3) 整理番号 (4) 異状通知書番号 <div style="border: 1px solid black; padding: 2px; display: inline-block;">契約不適合疑義品</div> <div style="border: 1px solid black; padding: 2px; display: inline-block;">S E R 官給</div> <div style="border: 1px solid black; padding: 2px; display: inline-block;">取外し品</div>	

業務の区分		摘要欄	備考
調達物品納入	C P - D P 調達品	C P No.又はD P No. 注：第2補給処へ納入する場合、補助証書（返品書）は不要（納品書のみ）	1 枠で示したものは、朱記する。 2 すべての品目について、 整理区分及び状態 を記入する。 例) 状態：S 3 物品増減及び現在額報告対象品目は、M区分（M区分：M）を記入する。 4 特別管理品目は、 特 と朱記する。 5 関係項目のみ記入する（ゴム印の使用は可能）。
貸付物品の返還	無償貸付物品	無償貸付承認番号（年月日） <div style="border: 1px solid black; padding: 2px; display: inline-block;">無償貸付物品</div>	
UR証拠品等の返還	1 UR証拠品	(1) UR発簡番号（年月日） (2) UR証拠品処理通知番号（年月日） <div style="border: 1px solid black; padding: 2px; display: inline-block;">UR証拠品</div> <div style="border: 1px solid black; padding: 2px; display: inline-block;">取外し品</div> <div style="border: 1px solid black; padding: 2px; display: inline-block;">S E R 官給</div>	
	2 UR調査完了品	(1) UR発簡番号（年月日） (2) 寄託（UR）物品処理通知番号（年月日） <div style="border: 1px solid black; padding: 2px; display: inline-block;">UR 検討終了分</div>	
契約不適合疑義品の返還	1 契約不適合疑義品	(1) S O No. (2) 不具合通報番号（年月日） (3) 整理番号 (4) 異状通知書番号 <div style="border: 1px solid black; padding: 2px; display: inline-block;">契約不適合疑義品</div> <div style="border: 1px solid black; padding: 2px; display: inline-block;">S E R 官給</div> <div style="border: 1px solid black; padding: 2px; display: inline-block;">取外し品</div>	

改正理由等
 会社の負担軽減
 （整理区分の記載を省略）
 文言の修正（表現の変更）

業務の区分		摘要欄		備考
契約不適合品 適合品 返品 返還	2 契約不適合品	異状通知書番号 (年月日)	契約不適合品 良品交換	1 枠で示したものは、未記入する。 2 すべての品目について、 整理区分 及び状態を記入する。 例) 整理区分: 良品 状態: S 3 物品増減及び現在在庫報告が良品目は、M区分、0区分、N)を記入する。 4 特別管理品目は、 (特) と未記入する。 5 削除項目のみ記入する (COM印の使用は可能)。
	3 契約不適合品	(1) 異状通知書番号 (年月日) (2) 非契約不適合通知書番号 (年月日) (3) 契約不適合判定通知書番号 (年月日)	非契約不適合	
	1 取外し品 (除く消耗品)	承認管理番号 (年月日)		
不用品の返還	2 寄託、官給中欠返還	材料原簿番号と重量		
	3 UFR検査済品 (除く消耗品)	(1) UFR検査品処理通知 (年月日) (2) 材料原簿番号と重量	UR検査終了分	
	4 部検CONID	(1) D P No (2) 材料原簿番号と重量 部検CONID	REP 寄託 TOC 寄託	
	5 取外し品 (消耗品)	廃品受入取替等 (〇〇年度分等)	取外し品 廃品	
	組立製品	(1) D P No (2) 組立使用部品 (最終品)のS/N、P/N及び数量	組立品	

業務の区分		摘要欄		備考
契約不適合品 適合品 返品 返還	2 契約不適合品	異状通知書番号 (年月日)	契約不適合品 良品交換	1 枠で示したものは、未記入する。 2 すべての品目について、状態を記入する。 例) 状態: S 3 物品増減及び現在在庫報告が良品目は、M区分、0区分、N)を記入する。 4 特別管理品目は、 (特) と未記入する。 5 削除項目のみ記入する (COM印の使用は可能)。
	3 契約不適合品	(1) 異状通知書番号 (年月日) (2) 非契約不適合通知書番号 (年月日) (3) 契約不適合判定通知書番号 (年月日)	非契約不適合	
	1 取外し品 (除く消耗品)	承認管理番号 (年月日)		
不用品の返還	2 寄託、官給中欠返還	材料原簿番号と重量		
	3 UFR検査済品 (除く消耗品)	(1) UFR検査品処理通知 (年月日) (2) 材料原簿番号と重量	REP 寄託 TOC 寄託	
	4 部検CONID	(1) D P No (2) 材料原簿番号と重量 部検CONID	REP 寄託 TOC 寄託	
	5 取外し品 (消耗品)	廃品受入取替等 (〇〇年度分等)	取外し品 廃品	
	組立製品	(1) D P No (2) 組立使用部品 (最終品)のS/N、P/N及び数量	組立品	

改正理由等
会社の負担軽減
(整理区分の記載を省略)

旧 (現行)

別紙第3 (第15条、第16条、第17条、第23条、第44条、第47条、第54条関係)

受領・返還通知 (P/TRN3)

1 伝送内容及び通知時期
官側と工場側との間において、物品の受払の事実が発生した都度、次の内容を伝送する。

2 伝送項目
(1) 伝送項目は、3に示すそれぞれのフォーマットのとおり。
(2) 伝送項目ごとの内容

項目名	項目内容	備考
種別	全て「30」とする。	
管理単位番号等	工場補給単位番号	
通番	日単位の通し番号	
通知区分	1 官給品を受領したとき 2 外注要修理品を受領したとき 3 官給品を補給処、基地及び他の工場に出荷したとき 4 外注し部品の修理契約工場への直送を含む。 (取外し部品の修理契約工場へ直送を含む。) (修理完成品を補給処、基地及び他の工場に出荷したとき (修理完成品及び部検コンデム物品を含む。))	UR記帳品、貸付物品を受領又は出荷した場合の通知は、不要である。
補給処区分	データ送信先補給処を数字で記入する。 (1) 第4補給処 (K) ……1 (3) 第3補給処 ……3 (2) 第2補給処 ……2 (4) 第4補給処 (A) ……4	
物品番号	S/N又はPN番号 S/Nが付与されているときはS/Nを、S/Nが付与されていないときはPN番号を記入する。 なお、PN番号の場合は、頭に「PN」を付ける。	修理完成品の出荷「MS」のとき、外注要修理品を受領したとき及びS/Nが異なった場合は、新S/Nにて通知する。
単位	当該物品の数量単位	

新 (改正案)

別紙第3 (第15条、第16条、第17条、第24条、第45条、第50条、第57条関係)

工場受領返還記録

1 通知内容及び通知時期
官側と工場側との間において、物品の受払の事実が発生した都度、次項の内容を通知する。

2 通知項目
(1) 通知項目は、第3項に示すそれぞれのフォーマットのとおり。
(2) 通知項目ごとの内容

項目名	項目内容	備考
種別	固定値「30」を記入する。	
管理単位番号	工場補給単位番号を記入する。	
通番	工場受領返還記録の送付 (送信) 単位ごとの件数を表わす一連番号 (日単位の通し番号)	
記録区分	工場受領返還記録の記録区分を、次のとおり記入する。 1 官給品を受領したとき 2 外注要修理品を受領したとき 3 官給品を補給処、基地又は他の工場に出荷したとき 4 修理完成品又は外注要修理品 (部検コンデム物品を含む。) を補給処、基地又は他の工場に出荷したとき (取外し部品の修理契約工場への直送を含む。)	UR記帳品、貸付物品を受領又は出荷した場合の記録は、不要である。
補給処等記号	工場受領返還記録の通知先の補給処を数字で記入する。 1 第4補給処 (K) ……1 3 第3補給処 ……3 2 第2補給処 ……2 4 第4補給処 (A) ……4	
物品番号	S/N又はPN番号 S/Nが付与されているときはS/Nを、S/Nが付与されていないときはPN番号を記入する。 なお、PN番号の場合は、頭に「PN」を付ける。	例: 1560-00-030-7556LC PN21-88602-11 記録区分「MS」のとき、受領時の物品番号と異なる物品番号を出荷する場合は、新しいS/Nを記入する。

改正理由等

関係条番号繰下げ
空自クラウド換装
(通知→記録)
文言の修正・補足
(より丁寧な記述)
(物品番号の例示等)

旧 (現行)	
NEW記号	通知の状態を記号で記入する。 (1) 通常・・・・・・・・・・・・・・・・スペース (2) S/N又は証書番号を取消す場合・・・・・・・・C (3) 2項以外で修正する場合・・・・・・・・K、S 当該物品の 状態・条件 区分を記号で記入する。 (1) 使用可能品・・・・・・・・S (6) 要検査物品・・・・・・・・U (2) TOC物品・・・・・・・・T (7) 契約不適合(疑義)物品・・・F (3) 不完備物品・・・・・・・・I (4) 要修理品・・・・・・・・R (6) 修理不能品・・・・・・・・C
状態	当該物品の 私出し 数量を記入する(例：15の場合・・000015)。
数量	1 通知区分 「MS」のときは、外注要修理品を受領したときの状態を記入する。ただし、部検コンデム物品の返還の場合は、受領時の状態を「C」とする。 その他は、スペースとす。 2 通知区分 「KR」「KS」「MR」のときは、スペースとする。
受領時状態	工場で使用する証書番号
証書番号 (整理番号)	業務記号 + 工場補給単位番号 + 補給処等記号 + 西暦 (英字2桁) (数字4桁) (英字1桁) (数字4桁) + 一連番号 (数字7桁)
参照番号	1 通知区分 が「KR」の場合 ・直納物品の受領・・・・・・・・CP又はD.P.番号 ・管理換による受領・・・・・・・・出荷側の証書(整理)番号 2 通知区分 が「MR」の場合 ・管理換による受領・・・・・・・・出荷側の証書(整理)番号 3 通知区分 が「KS」の場合 ・出荷指示に基づく出荷・・・・・・・・補給処から通知された出荷指令(SO)番号 ・要修理品等直送指定品目の出荷・△△出荷先管理単位番号－担当補給処(例：△△4371－3861)
NEW記号	「K」及び「S」は、受払 通知 の訂正を行う場合、常に対で使用する。 K・・・・・・・・訂正対象データ S・・・・・・・・訂正後データ
状態	
数量	
受領時状態	
証書番号 (整理番号)	診断(本修理)の結果、修理不能又は改修等により物品番号が変更になった場合、 通知区分 「MS」の証書番号は、「MX」「MY」と同じ証書番号を使用する。

新 (改正案)	
NEW記号	通知の状態を記号で記入する。 (1) 通常・・・・・・・・・・・・・・・・空白 (2) S/N又は証書番号を取り消す場合・・・・・・・・C (3) 2項以外で修正する場合・・・・・・・・K及びS 当該物品の 状態区分 を記号で記入する。 1 使用可能品・・・・・・・・S 5 修理不能品・・・・・・・・C 2 TOC物品・・・・・・・・T 6 要検査物品・・・・・・・・U 3 不完備物品・・・・・・・・I 7 契約不適合(疑義)物品・・・F 4 要修理品・・・・・・・・R
状態	当該物品の 受払 数量を記入する(例：15の場合・・000015)。
数量	1 記録区分 「MS」のときは、外注要修理品を受領したときの状態を記入する。ただし、部検コンデム物品の返還の場合は、受領時の状態を「C」とする。 2 記録区分 「KR」「KS」「MR」のときは、 空白 とする。
受領時状態	工場で使用する証書番号
証書番号 (整理番号)	業務記号 + 工場補給単位番号 + 補給処等記号 + 西暦 (英字2桁) (数字4桁) (英字1桁) (数字4桁) + 一連番号 (数字7桁) G: 第2補給処
NEW記号	「K」及び「S」は、受払 記録 の訂正を行う場合、常に対で使用する。 K・・・・・・・・訂正対象データ S・・・・・・・・訂正後データ
状態	
数量	
受領時状態	
証書番号 (整理番号)	診断(本修理)の結果、修理不能又は改修等により物品番号が変更になった場合、 記録区分 「MS」の証書番号は、「MX」「MY」と同じ証書番号を使用する。 例: OH*****G20250000001

改正理由等
空自クラウド換装
(通知→記録)
文言の修正・補足
(より丁寧な記述)
(証書番号の例示等)

旧 (現行)		新 (改正案)		改正理由等																															
	<p>・第2補給処へ返還・・・△△3651</p> <p>4 通知区分が「MS」の場合</p> <ul style="list-style-type: none"> ・修理完成品の出荷・・・C.P又はD.P番号 (例：C.P.3651 契約番号) ・出荷指示に基づく出荷・・・補給処から通知された出荷指令(SO)番号 ・第2補給処へ返還・・・△△3651(修理完成品以外の場合) 																																		
出荷先管理単位	通知区分「MS」の場合・・・出荷先の「管理単位」を4桁で記入 その他の場合・・・スペース																																		
スペース	スペース																																		
契約番号	外注要修理品の修理契約番号 (左詰め)																																		
スペース	スペース																																		
機器一連番号 (ロット番号)	1 個別管理品目に該当する場合・機器一連番号 (例：F-100 ロタン)																																		
エラー照合番号	2 その他の場合・・・スペース 担任補給処からエラー返送されたデータを修正後、再送信する場合に使用する。 処理日付 + 一連番号 (8桁) (4桁) 例：202709150021 (西暦) 2027年9月15日の21番目受信エラー			データ返送時、補給処で付与する(自動返送)。																															
参照番号	1 記録区分が「KR」及び「MR」の場合 (1) 補給処からの出荷による受領・・・出荷前の証書(整理)番号 (2) 出荷指令に基づく受領・・・出荷指令書番号(SO番号)																																		
出荷先管理単位番号	2 記録区分が「KS」の場合 (1) 補給処からの出荷依頼に基づく出荷・・・当該出荷依頼番号(通常、出荷指令書番号に準じて補給処において付与した番号) (2) (1)以外の第2補給処への返還・・・△△3651																																		
余白 1	3 記録区分が「MS」の場合 (1) 修理完成品の出荷・・・該当するC.P又はD.P番号 (2) 補給処からの出荷依頼に基づく出荷・・・ 当該出荷依頼番号(通常、出荷指令書番号に準じて補給処において付与した番号) (3) (1)及び(2)以外の第2補給処への返還・・・△△3651			※△=空白																															
契約番号	記録区分「MS」の場合・・・出荷先の管理単位番号(4桁)を記入する。 その他の場合・・・空白			※△=空白																															
余白 2	空白																																		
参照番号	修理対象物品の修理契約番号(左詰め)を記入する。	<table border="1"> <thead> <tr> <th>補給処等区分</th> <th>年度区分</th> <th>歳国区分</th> <th>一連番号</th> </tr> </thead> <tbody> <tr> <td>1桁</td> <td>2桁</td> <td>1桁</td> <td>5桁</td> </tr> <tr> <td>G...2補</td> <td></td> <td>S...歳出</td> <td></td> </tr> <tr> <td>K...4補(K)</td> <td></td> <td>K...2国</td> <td></td> </tr> <tr> <td>M...3補</td> <td></td> <td>J...3国</td> <td></td> </tr> <tr> <td>A...4補(A)</td> <td></td> <td>I...4国</td> <td></td> </tr> <tr> <td>R...十支</td> <td></td> <td>H...5国</td> <td></td> </tr> <tr> <td>C...中央</td> <td></td> <td></td> <td></td> </tr> </tbody> </table>	補給処等区分	年度区分	歳国区分	一連番号	1桁	2桁	1桁	5桁	G...2補		S...歳出		K...4補(K)		K...2国		M...3補		J...3国		A...4補(A)		I...4国		R...十支		H...5国		C...中央				<p>例：G25S00003の場合</p> <p>2補調達、(西暦)2025年度歳出契約の3番目</p> <p>R24K00102の場合</p> <p>十支調達、(西暦)2024年度2国契約の102番目</p>
補給処等区分	年度区分	歳国区分	一連番号																																
1桁	2桁	1桁	5桁																																
G...2補		S...歳出																																	
K...4補(K)		K...2国																																	
M...3補		J...3国																																	
A...4補(A)		I...4国																																	
R...十支		H...5国																																	
C...中央																																			
余白 2	空白																																		

旧 (現行)	新 (改正案)	改正理由等																		
	<table border="1"> <tr> <td data-bbox="1081 1281 1339 1436">機器一連番号</td> <td data-bbox="1081 571 1339 1281"> 必要に応じ機器一連番号を記入する。 1 物品増減及び現在額報告対象品目、シリアル管理品目 機器一連番号 2 その他の品目空白 </td> </tr> <tr> <td data-bbox="1205 1281 1234 1436">余白 3</td> <td data-bbox="1205 571 1234 1281">空白</td> </tr> <tr> <td data-bbox="1234 1281 1263 1436">処理日付</td> <td data-bbox="1234 571 1263 1281">空白</td> </tr> <tr> <td data-bbox="1263 1281 1292 1436">エラー照合番号</td> <td data-bbox="1263 571 1292 1281">空白</td> </tr> <tr> <td data-bbox="1292 1281 1339 1436">無視記号</td> <td data-bbox="1292 571 1339 1281">必要な都度、担任補給処に確認する。</td> </tr> <tr> <td data-bbox="1339 1281 1518 1436">修理主品目 物品番号</td> <td data-bbox="1339 571 1518 1281"> 受払対象機種、修理主品目等の適用区分コード又は物品番号を記入する。 1 IRAN、E/Gオーバーホールについては、適用区分コード (11桁) 例：F-15 IRAN.....AF150170000 2 単体修理については、修理主品目物品番号 (最大18桁) 例：CH-47J BLADE.....1615-01-145-7110 </td> </tr> <tr> <td data-bbox="1518 1281 1547 1436">ロット番号</td> <td data-bbox="1518 571 1547 1281">空白</td> </tr> <tr> <td data-bbox="1547 1281 1637 1436">機器一連番号</td> <td data-bbox="1547 571 1637 1281"> 1 物品増減及び現在額報告対象品目、シリアル管理品目 機器一連番号 2 その他の品目空白 </td> </tr> <tr> <td data-bbox="1637 1281 1742 1436">個別単価</td> <td data-bbox="1637 571 1742 1281"> 1 物品増減及び現在額報告対象品目、シリアル管理品目 単価 2 その他の品目空白 </td> </tr> </table>	機器一連番号	必要に応じ機器一連番号を記入する。 1 物品増減及び現在額報告対象品目、シリアル管理品目機器一連番号 2 その他の品目空白	余白 3	空白	処理日付	空白	エラー照合番号	空白	無視記号	必要な都度、担任補給処に確認する。	修理主品目 物品番号	受払対象機種、修理主品目等の適用区分コード又は物品番号を記入する。 1 IRAN、E/Gオーバーホールについては、適用区分コード (11桁) 例：F-15 IRAN.....AF150170000 2 単体修理については、修理主品目物品番号 (最大18桁) 例：CH-47J BLADE.....1615-01-145-7110	ロット番号	空白	機器一連番号	1 物品増減及び現在額報告対象品目、シリアル管理品目機器一連番号 2 その他の品目空白	個別単価	1 物品増減及び現在額報告対象品目、シリアル管理品目単価 2 その他の品目空白	空自クラウド換装 JAFR125改 正 (通知→記録) (構成内容の変更) 文言の修正・補足 (より丁寧な記 述)
機器一連番号	必要に応じ機器一連番号を記入する。 1 物品増減及び現在額報告対象品目、シリアル管理品目機器一連番号 2 その他の品目空白																			
余白 3	空白																			
処理日付	空白																			
エラー照合番号	空白																			
無視記号	必要な都度、担任補給処に確認する。																			
修理主品目 物品番号	受払対象機種、修理主品目等の適用区分コード又は物品番号を記入する。 1 IRAN、E/Gオーバーホールについては、適用区分コード (11桁) 例：F-15 IRAN.....AF150170000 2 単体修理については、修理主品目物品番号 (最大18桁) 例：CH-47J BLADE.....1615-01-145-7110																			
ロット番号	空白																			
機器一連番号	1 物品増減及び現在額報告対象品目、シリアル管理品目機器一連番号 2 その他の品目空白																			
個別単価	1 物品増減及び現在額報告対象品目、シリアル管理品目単価 2 その他の品目空白																			

旧 (現行)

3 受領・返還通知 (P/TRN3)

(1) 会社端末通信

項目名	種別	管理単位番号等	通知区分	補給処区分	物品番号	単位	NEW記号	状態	数量	受領時状態	証書番号 (整理番号)	参照番号	出荷先管理単位	スベース	契約番号	スベース	機器番号 (中付番号)	機器一連番号	エラー照合番号	桁数
	2	6	5	2	1	18	2	1	6	1	18	18	4	1	9	6		18	12	

新 (改正案)

3 工場受領返還記録

(1) 電算機

項目名	種別	管理単位番号	種番	記録区分	補給処番号	物番号	単位	NEW記号	状態	数量	受領時状態	証書番号 (整理番号)	出荷先管理単位番号	舍り	契約番号	舍り	機器連番	修理番号 (物品番号)	ロット番号	機器一連番号	個別番号	桁数
	2	6	5	2	1	18	2	1	1	6	1	18	4	1	9	6	18	18	10	12	11	

改正理由等

空自クラウド換装
(通知→記録)
JAFR125改正 (構成内容の変更)

調整通知 (P/TRN2)

1 伝送内容及び通知時期
不用決定に基づく処分、外注要修理品からの取外し部品の受入れ及び識別変更のうち分解及び在庫品の調整等の受入れの事実が発生した都度、次の内容を伝送する。

2 伝送項目

- (1) 伝送項目は、3に示すそれぞれのフォーマットのとおりに。
(2) 伝送項目ごとの内容

項目名	項目内容	備考
種別	全て「30」とする。	
管理単位番号等	工場補給単位番号	
通番	日単位の通し番号	
通知区分	1 官給品の不用決定指示に基づく払出し 2 外注要修理品の不用決定指示に基づく払出し 3 外注要修理品 (IRAN 時航空機からを含む。) からの部品取り 又は部品の受入 4 官給品の分解又は在庫数量の調整による受入れ 5 官給品の分解又は在庫数量の調整による払出し 6 外注要修理品の分解又は在庫数量の調整による受入れ 7 外注要修理品の分解又は在庫数量の調整による払出し	外注要修理品の修理不能品については、 管理換票に基づく返戻処理 (通知区分 IMSJ を使用) するため、通知区分 [MA] は原則として使用しない。 次の場合は、在庫調整を実施する。 ・診断(本修理)の結果、修理不能となったとき・・・[MX]、[MY] ・改修等によって物品番号が変更になったとき・・・[MX]、[MY] なお、項目内容及び上記以外の目的で使用する場合は在庫調整と調整した上で使用する。
補給処区分	データ送信号補給処を数字で記入する。 (1) 第4補給処 (K) ……1 (3) 第3補給処 ……3 (2) 第2補給処 ……2 (4) 第4補給処 (A) ……4	
物品番号	S/N又はP/N番号 S/Nが付与されているときはS/Nを、S/Nが付与されていないときはP/N番号を記入する。 なお、P/N番号の場合は、頭に「PN」をつける。	

旧 (現行)

別紙第4 (第16条、第18条、第29条、第44条、第47条、第54条関係)

新 (改正案)

別紙第4 (第16条、第18条、第30条、第45条、第50条、第57条関係)

改正理由等

関係条番号繰下げ
空自クラウド換装
(通知→記録)
文言の修正・補足
(より丁寧な記述)

1 通知内容及び通知時期
不用決定に基づく処分、外注要修理品からの取外し部品の受入れ及び識別変更のうち分解及び在庫品の調整等の受入れの事実が発生した都度、次の内容を通知する。

2 通知項目

- (1) 通知項目は、第3項に示すそれぞれのフォーマットのとおりに。
(2) 通知項目ごとの内容

工場調整記録

項目名	項目内容	備考
種別	固定値「30」を記入する。	
管理単位番号	工場補給単位番号を記入する。	
通番	工場調整記録の送付 (送信) 単位ごとの件数を表わす一連番号 (日単位の通し記号)	
記録区分	1 官給品の不用決定指示に基づく払出しをしたとき ……KA 2 外注要修理品の不用決定指示に基づく払出しをしたとき ……MA 3 外注要修理品 (IRAN 実施中の航空機を含む。) からの部品取り受入れ又は部品の受入れをしたとき ……KB 4 官給品の分解又は在庫数量の調整による受入れをしたとき ……KX 5 官給品の分解又は在庫数量の調整による払出しをしたとき ……KY 6 外注要修理品の分解又は在庫数量の調整による受入れをしたとき ……MX 7 外注要修理品の分解又は在庫数量の調整による払出しをしたとき ……MY	外注要修理品の修理不能品については、 返戻処理として、記録区分 [MSJ] を使用する ため、 記録区分 [MA] は原則として使用しない。 次の場合は、在庫調整を実施する。 ・診断 (本修理) の結果、修理不能となったとき・・・[MX]、[MY] ・改修等によって物品番号が変更になったとき・・・[MX]、[MY] なお、項目内容及び上記以外の目的で使用する場合は 在庫調整記録 と調整した上で使用する。
補給処等記号	工場調整記録の通知先の補給処を数字で記入する。 1 第4補給処 (K) ……1 3 第3補給処 ……3 2 第2補給処 ……2 4 第4補給処 (A) ……4	

項目名		項目内容	備考
単位	当該物品の数量単位		
N E W 記号	通知の状態を記号で記入する。 (1) 通常・・・・・・・・・・・・・・・・スペース (2) S/N又は証書番号を取消する場合・・・・・・・・C (3) 2項以外で修正する場合・・・・・・・・・・K、S		「K」及び「S」は、受払通知の訂正を行う場合、常に一対で使用する。 K・・・・・・・・訂正対象データ S・・・・・・・・訂正後データ
状	当該物品の状態・条件区分を記号で記入する。 (1) 使用可能品・・・・・・・・S (6) 要検査物品・・・・・・・・U (2) TOC物品・・・・・・・・T (7) 契約不適合(疑義)物品・・F (3) 不完備物品・・・・・・・・I (4) 要修理品・・・・・・・・R (5) 修理不能品・・・・・・・・C		
数量	当該物品の払出し数量を記入する(例:15の場合・・000015)。 スペース		
証書番号(整理番号)	工場で使用する証書番号 業務記号 + 工場補給単位番号 + 補給処等記号 + 西暦 (英字2桁) (数字4桁) (英字1桁) (数字4桁) + 一連番号 (数字7桁)		診断(本修理)の結果、修理不能又は改修等により物品番号が変更になった場合、通知区分「MS」の証書番号は、「MX」「MY」と同じ証書番号を使用する。 記録の払出しは、不用決定承認後実施する。
参照番号	1 通知区分が「KA」「MA」の場合・・・・・・・・不用決定承認番号 2 通知区分が「MX」の場合 ・診断コンデムの増・・・・・・・・調達要求番号 ・改修による #・・・・・・・・旧物品番号(この場合、物品番号のハイフオンは入力しない)例(432000947236722) 3 通知区分が「MY」の場合 ・診断要修理品の減・・・・・・・・調達要求番号 ・改修による #・・・・・・・・新物品番号(この場合、物品番号のハイフオンは入力しない) 4 編入物品の受払の際、代替品がNO-DMFの場合は「NO-DMF」 5 その他・・・・・・・・空白(スペース)		

項目名		項目内容	備考
物品番号	S/N又はPN番号 S/Nが付与されているときはS/Nを、S/Nが付与されていないときはPN番号を記入する。 なお、PN番号の場合は、頭に「PN」をつける。		例:1560-00-030-7556LC PN21-88602-11
単位	当該物品の数量単位を記入する。		
NEW記号	記録の状態を記号で記入する。 1 通常・・・・・・・・・・・・・・・・空白 2 S/N又は証書番号を取り消す場合・・・・・・・・C 3 2項以外で修正する場合・・・・・・・・・・K及びS		「K」及び「S」は、受払記録の訂正を行う場合、常に一対で使用する。 K・・・・・・・・訂正対象データ S・・・・・・・・訂正後データ
状	当該物品の状態区分を記号で記入する。 1 使用可能品・・・・・・・・S 5 修理不能品・・・・・・・・C 2 TOC物品・・・・・・・・T 6 要検査物品・・・・・・・・U 3 不完備物品・・・・・・・・I 7 契約不適合(疑義)物品・・F 4 要修理品・・・・・・・・R		
数量	当該物品の受払数量を記入する(例:15の場合・・000015)。		
官給区分	官給区分を記号で記入する。 1 CFP(業者調達品)・・・・・・・・C 2 CFP(業者委託調達品)・・・・・・・・F 3 GPP(官給品)・・・・・・・・G		CR.P品目の記録は不要
証書番号(整理番号)	当該品目の受払の根拠として工場で使用する証書番号を記入する。 業務記号 + 工場補給単位番号 + 補給処等記号 + 西暦 (英字2桁) (数字4桁) (英字1桁) (数字4桁) + 一連番号 (数字7桁) G:第2補給処		例:OH*****G2025000001 診断(本修理)の結果、修理不能又は改修等により物品番号が変更になった場合、記録区分「MS」の証書番号は、「MX」「MY」と同じ証書番号を使用する。

改正理由等
空自クラウド換装 JAFR125改正(通知一記録) (構成内容の変更) 文言の修正・補足 (より丁寧な記述) (物品番号、証書番号の例示等)

旧 (現行)		新 (改正案)		改正理由等							
項目名	項目内容	項目内容	備考								
スペース	修理対象物品の契約番号	スペース									
契約番号	<table border="1"> <tr> <td>補給処等区分</td> <td>年度区分</td> <td>歳国区分</td> <td>一連番号</td> </tr> <tr> <td>1桁</td> <td>2桁</td> <td>1桁</td> <td>5桁</td> </tr> </table> 補給処等区分 年度区分 歳国区分 G...2補調達 年度2桁 S...歳出 K...4補(K) # K...国情 M...3補 # J...3年国情 A...4補(A) # I...4年国情 R...十支 # H...5年国情 C...中央 # 例：G27S00006...2補調達、(和暦)27年度歳出契約の6番目 R26K00101...十支調達、(和暦)26年度国情契約の101番目	補給処等区分	年度区分	歳国区分	一連番号	1桁	2桁	1桁	5桁		
補給処等区分	年度区分	歳国区分	一連番号								
1桁	2桁	1桁	5桁								
スペース	スペース	スペース									
編入待区分	通知区分がK/Bの場合で編入待ちを行わない場合はZを記入する。(その他は空白)	スペース									
スペース	スペース	スペース									
参考物品番号	編入物品の受払の際に代替品を払出し、又は返納した場合は代替品の物品番号	スペース									
エラー照合番号	担任補給処からエラー返送されたデータを修正後、再送信する場合に使用する。 処理日付 + 一連番号 (8桁) (4桁) 例：202709150021 (西暦)2027年9月15日の21番目受信エラー	スペース		データ返送時、補給処で付与する(自動返送)。							
官給区分	スペース	スペース									
ロット番号	スペース	スペース									
(6桁以下番号)											

旧 (現行)		新 (改正案)		改正理由等								
項目名	項目内容	項目内容	備考									
参照番号	1 記録区分が「KA」「MA」の場合.....不用決定承認番号 2 記録区分が「MX」の場合 (1) 診断コンテムの増.....調達要求番号 (2) 改修による増.....旧物品番号(この場合、物品番号のハイフンは入力しない)例(43200094728772) 3 記録区分が「MY」の場合 (1) 診断要修理品の減.....調達要求番号 (2) 改修による減.....新物品番号(この場合、物品番号のハイフンは入力しない)例(43200094728772) 4 編入物品の受払の際、代替品がNO-DMFの場合は「NO-DMF」 5 その他.....空白	払出しの記録は、不用決定承認後に実施する。										
余白 1	空白	空白										
契約番号	修理対象物品の修理契約番号(左詰め)を記入する。 <table border="1"> <tr> <td>補給処等区分</td> <td>年度区分</td> <td>歳国区分</td> <td>一連番号</td> </tr> <tr> <td>1桁</td> <td>2桁</td> <td>1桁</td> <td>5桁</td> </tr> </table> G...2補調達 K...4補(K) # S...歳出 M...3補 # J...3年国情 A...4補(A) # I...4年国情 R...十支 # H...5年国情 C...中央 #	補給処等区分	年度区分	歳国区分	一連番号	1桁	2桁	1桁	5桁	例：G25S00003の場合 2補調達、(西暦)2025年度歳出 契約の3番目 R24K00102の場合 十支調達、(西暦)2024年度2国 契約の102番目		
補給処等区分	年度区分	歳国区分	一連番号									
1桁	2桁	1桁	5桁									
余白 2	空白	空白										
編入待区分	記録区分「KB」の場合で編入待の処理を行わない場合は「Z」を記入する。その他は空白とする。	スペース										
余白 3	空白	空白										

旧 (現行)	新 (改正案)	改正理由等														
	<table border="1"> <tr> <td data-bbox="1055 1262 1120 1437">参考物品番号</td> <td data-bbox="1055 568 1120 1262">編入物品の受払の際に、代替品を払出し又は返納した場合は代替品の物品番号を記入する。</td> </tr> <tr> <td data-bbox="1120 1262 1151 1437">処理日付</td> <td data-bbox="1120 568 1151 1262">空白</td> </tr> <tr> <td data-bbox="1151 1262 1182 1437">エラー照合番号</td> <td data-bbox="1151 568 1182 1262">空白</td> </tr> <tr> <td data-bbox="1182 1262 1223 1437">無視記号</td> <td data-bbox="1182 568 1223 1262">必要な都度、担任補給処に確認する。</td> </tr> <tr> <td data-bbox="1223 1262 1435 1437">修理主品目 物品番号</td> <td data-bbox="1223 568 1435 1262">受払対象機種、修理主品目等の適用区分コード又は物品番号を記入する。 1. IRAN、E/Gオーバーホールについては、適用区分コード(11桁) 例：F-15 IRAN.....AF150170000 2. 単体修理については、修理主品目物品番号(最大18桁) 例：CH-47J BLADE...1615-01-145-7110</td> </tr> <tr> <td data-bbox="1435 1262 1559 1437">ロット番号 機器一連番号</td> <td data-bbox="1435 568 1559 1262">空白 1. 物品増減及び現在額報告対象品目、シリアル管理品目機器一連番号 2. その他の品目.....空白</td> </tr> <tr> <td data-bbox="1559 1262 1648 1437">個別単価</td> <td data-bbox="1559 568 1648 1262">1. 物品増減及び現在額報告対象品目、シリアル管理品目単価 2. その他の品目.....空白</td> </tr> </table>	参考物品番号	編入物品の受払の際に、代替品を払出し又は返納した場合は代替品の物品番号を記入する。	処理日付	空白	エラー照合番号	空白	無視記号	必要な都度、担任補給処に確認する。	修理主品目 物品番号	受払対象機種、修理主品目等の適用区分コード又は物品番号を記入する。 1. IRAN、E/Gオーバーホールについては、適用区分コード(11桁) 例：F-15 IRAN.....AF150170000 2. 単体修理については、修理主品目物品番号(最大18桁) 例：CH-47J BLADE...1615-01-145-7110	ロット番号 機器一連番号	空白 1. 物品増減及び現在額報告対象品目、シリアル管理品目機器一連番号 2. その他の品目.....空白	個別単価	1. 物品増減及び現在額報告対象品目、シリアル管理品目単価 2. その他の品目.....空白	<p>空自クラウド換装 JAFR125改 正(通知→記録) (構成内容の変更) 文言の修正 (より丁寧な記述)</p>
参考物品番号	編入物品の受払の際に、代替品を払出し又は返納した場合は代替品の物品番号を記入する。															
処理日付	空白															
エラー照合番号	空白															
無視記号	必要な都度、担任補給処に確認する。															
修理主品目 物品番号	受払対象機種、修理主品目等の適用区分コード又は物品番号を記入する。 1. IRAN、E/Gオーバーホールについては、適用区分コード(11桁) 例：F-15 IRAN.....AF150170000 2. 単体修理については、修理主品目物品番号(最大18桁) 例：CH-47J BLADE...1615-01-145-7110															
ロット番号 機器一連番号	空白 1. 物品増減及び現在額報告対象品目、シリアル管理品目機器一連番号 2. その他の品目.....空白															
個別単価	1. 物品増減及び現在額報告対象品目、シリアル管理品目単価 2. その他の品目.....空白															

旧 (現行)														新 (改正案)														改正理由等																																																																																																																																																												
<p>3 調整通知 (P/TRN2)</p> <p>(1) 会社端末通信</p> <table border="1"> <tr><td>項目名</td><td>種別</td><td>管理単位番号等</td><td>通番</td><td>通知区分</td><td>補給処区分</td><td>物品番号</td><td>単位</td><td>NEW記号</td><td>状態</td><td>数量</td><td>スペース</td><td>証書番号 (整理番号)</td><td>参照番号</td><td>スペース</td><td>契約番号</td><td>スペース</td><td>編入待区分</td><td>スペース</td><td>参考 物品番号</td><td>互参照番号</td></tr> <tr><td></td><td>2</td><td>6</td><td>5</td><td>2</td><td>1</td><td>18</td><td>2</td><td>1</td><td>1</td><td>6</td><td>1</td><td>18</td><td>18</td><td>5</td><td>9</td><td>4</td><td>1</td><td>19</td><td>18</td><td>12</td></tr> <tr><td>桁数</td><td></td><td></td><td></td><td></td><td></td><td></td><td></td><td></td><td></td><td></td><td></td><td></td><td></td><td></td><td></td><td></td><td></td><td></td><td></td><td></td><td></td></tr> </table>														項目名	種別	管理単位番号等	通番	通知区分	補給処区分	物品番号	単位	NEW記号	状態	数量	スペース	証書番号 (整理番号)	参照番号	スペース	契約番号	スペース	編入待区分	スペース	参考 物品番号	互参照番号		2	6	5	2	1	18	2	1	1	6	1	18	18	5	9	4	1	19	18	12	桁数																						<p>3 工場調整記録</p> <p>(1) 電算機</p> <table border="1"> <tr><td>項目名</td><td>種別</td><td>管理単位番号</td><td>通番</td><td>記録区分</td><td>補給処記号</td><td>物品番号</td><td>単位</td><td>NEW記号</td><td>状態</td><td>数量</td><td>賞区分</td><td>証書番号 (整理番号)</td><td>参照番号</td><td>スペース</td><td>1</td><td>スペース</td><td>編入待区分</td><td>余白3</td><td>余白2</td><td>契約番号</td><td>余白2</td><td>参照物品番号</td><td>処理日付</td><td>エラー照合番号</td><td>無償記号</td><td>修理主品目物品番号</td><td>ロット番号</td><td>機器一連番号</td><td>側置番号</td></tr> <tr><td></td><td>2</td><td>6</td><td>5</td><td>2</td><td>1</td><td>18</td><td>2</td><td>1</td><td>1</td><td>6</td><td>1</td><td>18</td><td>18</td><td>5</td><td>4</td><td>1</td><td>1</td><td>19</td><td>4</td><td>9</td><td>4</td><td>18</td><td>8</td><td>4</td><td>1</td><td>18</td><td>10</td><td>12</td><td>11</td></tr> <tr><td>桁数</td><td></td><td></td><td></td><td></td><td></td><td></td><td></td><td></td><td></td><td></td><td></td><td></td><td></td><td></td><td></td><td></td><td></td><td></td><td></td><td></td><td></td><td></td><td></td><td></td><td></td><td></td><td></td><td></td><td></td><td></td><td></td></tr> </table>														項目名	種別	管理単位番号	通番	記録区分	補給処記号	物品番号	単位	NEW記号	状態	数量	賞区分	証書番号 (整理番号)	参照番号	スペース	1	スペース	編入待区分	余白3	余白2	契約番号	余白2	参照物品番号	処理日付	エラー照合番号	無償記号	修理主品目物品番号	ロット番号	機器一連番号	側置番号		2	6	5	2	1	18	2	1	1	6	1	18	18	5	4	1	1	19	4	9	4	18	8	4	1	18	10	12	11	桁数																																<p>空自クラウド換装 JAFR125改 正 (通知→記録) (構成内容の変 更)</p>
項目名	種別	管理単位番号等	通番	通知区分	補給処区分	物品番号	単位	NEW記号	状態	数量	スペース	証書番号 (整理番号)	参照番号	スペース	契約番号	スペース	編入待区分	スペース	参考 物品番号	互参照番号																																																																																																																																																																				
	2	6	5	2	1	18	2	1	1	6	1	18	18	5	9	4	1	19	18	12																																																																																																																																																																				
桁数																																																																																																																																																																																								
項目名	種別	管理単位番号	通番	記録区分	補給処記号	物品番号	単位	NEW記号	状態	数量	賞区分	証書番号 (整理番号)	参照番号	スペース	1	スペース	編入待区分	余白3	余白2	契約番号	余白2	参照物品番号	処理日付	エラー照合番号	無償記号	修理主品目物品番号	ロット番号	機器一連番号	側置番号																																																																																																																																																											
	2	6	5	2	1	18	2	1	1	6	1	18	18	5	4	1	1	19	4	9	4	18	8	4	1	18	10	12	11																																																																																																																																																											
桁数																																																																																																																																																																																								

(2) 郵送（提出部数：2部）又はメール

調整通知

航空自衛隊第○補給処
補給分任物品管理官 殿
(在車統制課長気付)

通番	通知区分	補給処区分	物品番号	単位	NEW記号	状態	数量	官給区分	証書番号	参照番号	参加番号	エラ一照合番号	ロット番号 (6-117446番号)	令和年月日	
														責任者	担当者

注：用紙は、A列4番（JIS）とし、横長に使用する。

工場調整記録

航空自衛隊第2補給処
補給分任物品管理官 殿
(在車統制課長気付)

通番	記録区分	補給処記号	物品番号	単位	NEW記号	状態	数量	官給区分	証書番号(整備番号)	参照番号	余白1	契約番号	余白2	編入待区分	余白3	参考物品番号	処理日付	エラ一照合番号	無償記号	修理主品目物品番号	ロット番号	機器一連番号	個別量値	備考	令和年月日		
																									責任者	担当者	

注：用紙は、A列4番（JIS）とし、横長に使用する。

改正理由等
空自クラウド換装
JAFR125改
正（通知一記録）
（構成内容の変
更）
文言の修正（2補
の官取であるた
め、宛先明記）

旧 (現行)		新 (改正案)	
別紙第5 (第19条関係)		別紙第5 (第19条関係)	
修理現況通知 (R/TRN)			
1 伝送項目			
(1) 伝送項目は、2に示すそれぞれのフォーマットののとおり。			
(2) 伝送項目ごとの内容			
項目名	項目内容	備考	
種別	全て「30」とする。		
管理単位番号等	工場補給単位番号		
通番	日単位の通し番号		
通知区分	全て「MP」と記入する。		
補給処区分	データ送信先補給処をアルファベットで記入する。 ア 第4補給処 (K) K イ 第2補給処 G ウ 第3補給処 M エ 第4補給処 (A) A		
物品番号	S/N又はPN番号 S/Nが付与されているときはS/Nを、S/Nが付与されていないときはPN番号を記入する。 なお、PN番号の場合は、頭にPNをつける。	例: 1560-00-030-7556LC PN21-88602-11	
調達要求番号	物品番号が付与されているDPP番号を記入する。	例: DPP3651202704182001	

旧 (現行)		新 (改正案)	
別紙第5 (第19条関係)		別紙第5 (第19条関係)	
工場修理現況記録			
1 通知項目			
(1) 通知項目は、第2項に示すそれぞれのフォーマットののとおり。			
(2) 通知項目ごとの内容			
項目名	項目内容	備考	
種別	固定値「30」を記入する。		
管理単位番号	工場補給単位番号を記入する。		
通番	工場修理現況記録の送付 (送信) 単位ごとの件数を表わす一連番号 (日単位の一連番号)		
記録区分	固定値「MP」を記入する。		
補給処等記号	工場修理現況記録の通知先の補給処を数字で記入する。 1 第4補給処 (K) 1 3 第3補給処 3 2 第2補給処 2 4 第4補給処 (A) 4		
物品番号	S/N又はPN番号 S/Nが付与されているときはS/Nを、S/Nが付与されていないときはPN番号を記入する。 なお、PN番号の場合は、頭に「PN」をつける。	例: 1560-00-030-7556LC PN21-88602-11	
調達要求番号	物品番号が付与されているDPP番号を記入する。	例: DPP3651202704182001	

空自クラウド換装
JAFR125改
正 (通知→記録)
文言の修正
(より丁寧な記
述)

項目区分	項目	内容	備考
修理区分	契約書に記載されている作業区分を下表の記号で記入する。		
	記号	修理区分	修理区分
	R	O/H	O OCM I
	E	O/H改修	Q OCM II
	C	COH	T TOC
	L	COH改修	D 構成品修理
	A	点検修理	V 組立
	J	点検修理改修	W 組立調整
	H	修理	Z 検査
	I	修理改修	P 部品取
	F	機能検査	U 容器検査
	M	改修	X エクスチェンジ
	K	OCM	Y その他
	G	計画外OCM	
報告日付	報告年月日を8桁で記入する。		例：2027年6月6日→20270606
仕掛中	未契約の仕掛数量		
修理進捗状況	未着工	搬入要修理品のうち、いまだ着工していない数量	
	部検中	診断中の数量	
	部検後中	本修理中の数量	
	納入待	修理完成品で納入待となっている数量	
	部検止め	部検までの契約分で部検完了数量	

修理区分	項目	内容	備考
修理区分	契約書に記載されている作業区分を下表の記号で記入する。		
	記号	修理区分	修理区分
	R	O/H	O OCM I
	E	O/H改修	Q OCM II
	C	COH	T TOC
	L	COH改修	D 構成品修理
	A	点検修理	V 組立
	J	点検修理改修	W 組立調整
	H	修理	Z 検査
	I	修理改修	P 部品取
	F	機能検査	U 容器検査
	M	改修	X エクスチェンジ
	K	OCM	Y その他
	G	計画外OCM	
報告日付	報告年月日を8桁で記入する。		例：2027年6月6日→20270606
仕掛中	未契約の仕掛数量		
修理進捗状況	未着工	搬入要修理品のうち、いまだ着工していない数量	
	部検中	診断中の数量	
	部検後中	本修理中の数量	
	納入待	修理完成品で納入待となっている数量	
	部検止	部検までの契約分で部検完了数量	

旧 (現行)		新 (改正案)		改正理由等														
<table border="1"> <tr> <td>納 入 予 定</td> <td>1 か 月 後</td> </tr> <tr> <td></td> <td>2 か 月 後</td> </tr> <tr> <td></td> <td>3 か 月 後</td> </tr> <tr> <td></td> <td>4 か 月 後</td> </tr> <tr> <td></td> <td>5 か 月 後</td> </tr> <tr> <td></td> <td>6 か 月 後</td> </tr> <tr> <td></td> <td>7 か月後 以降</td> </tr> </table>	納 入 予 定	1 か 月 後		2 か 月 後		3 か 月 後		4 か 月 後		5 か 月 後		6 か 月 後		7 か月後 以降	<p>報告時点での既納入済数量 (輸送中も含む。) の累計数量</p> <p>報告時点での修理進捗状況を勘案し、全数量について今後の納入予定数量を記入する。ただし、部検までの契約分で部検完了数量は除く。</p>	<p>契約分全数納入完了の場合は、以後報告不要</p>		
納 入 予 定	1 か 月 後																	
	2 か 月 後																	
	3 か 月 後																	
	4 か 月 後																	
	5 か 月 後																	
	6 か 月 後																	
	7 か月後 以降																	
<table border="1"> <tr> <td>納 入 予 定</td> <td>1 か月後</td> </tr> <tr> <td></td> <td>2 か月後</td> </tr> <tr> <td></td> <td>3 か月後</td> </tr> <tr> <td></td> <td>4 か月後</td> </tr> <tr> <td></td> <td>5 か月後</td> </tr> <tr> <td></td> <td>6 か月後</td> </tr> <tr> <td></td> <td>7 か月後 以降</td> </tr> </table>	納 入 予 定	1 か月後		2 か月後		3 か月後		4 か月後		5 か月後		6 か月後		7 か月後 以降	<p>報告時点での既納入済数量 (輸送中も含む。) の累計数量</p> <p>報告時点での修理進捗状況を勘案し、全数量について今後の納入予定数量を記入する。ただし、部検までの契約分で部検完了数量は除く。</p>	<p>契約分全数納入完了の場合は、以降報告不要</p>		
納 入 予 定	1 か月後																	
	2 か月後																	
	3 か月後																	
	4 か月後																	
	5 か月後																	
	6 か月後																	
	7 か月後 以降																	

旧 (現行)

2 修理現況通知 (R/TRN)
(1) 会社端末通信

項目名	種別	管理単位番号等	通番	通知区分	物品番号	調達要求番号	修理区分	報告日付	仕掛中	進捗状況	納入済数	納入予定
数	2	6	5	2	18	18	1	8	4	未着工	4	1か月後
										部検中	4	2か月後
										部検後中	4	3か月後
										納入待	4	4か月後
										部検止め	4	5か月後
											4	6か月後
											4	7か月以降
											4	4

新 (改正案)

2 工場修理現況記録
(1) 電算機

項目名	種別	管理単位番号	通番	記録区分	補給処等記号	物品番号	調達要求番号	修理区分	報告日付	仕掛中	進捗状況	納入済	納入予定
板数	2	6	5	2	1	18	18	1	8	4	未着工	4	1か月後
											部検中	4	2か月後
											部検後中	4	3か月後
											納入待	4	4か月後
											部検止	4	5か月後
												4	6か月後
												4	7か月以降
												4	4

改正理由等
空自クラウド換装
JAFR125改
正 (通知→記録)
(構成内容の変
更)
文言の修正

(2) 郵送 (提出部数：1部) 又はメール

第 補給処長 殿
(在庫統制課長気付)

修理現況通知

項目	通知区分	補給処区分	物品番号	調達要求番号	修理区分	報告日付	仕掛中	進捗状況				納入済数	納入予定		年月日				
								未着工	部検中	部検後中	納入待		部検止	納入済		7か月後以降	6か月後	5か月後	4か月後

注：用紙は、A列4番 (JIS) とし、横長に使用する。

新 (改正案)

(2) 郵送 (提出部数：1部) 又はメール

航空自衛隊第2補給処
補給分任物品管理官 殿
(在庫統制課長気付)

工場修理現況記録

通番	記録区分	補給処等記号	物品番号	調達要求番号	修理区分	報告日付	仕掛中	進捗状況				納入済	納入予定		年月日				
								未着工	部検中	部検後中	納入待		部検止	納入済		7か月後以降	6か月後	5か月後	4か月後

注：用紙は、A列4番 (JIS) とし、横長に使用する。

改正理由等

空自クラウド換装
JAFR125改正 (通知→記録)
(構成内容の変更)
文言の修正
(2補の官取であるため、宛先明記等)

旧 (現行)	新 (改正案)	改正理由等																																																						
<p>別紙第7 (第21条関係)</p> <p style="text-align: center;">官 給 申 請 連 知 (KKTRN)</p> <p>1 伝送項目 (1) 伝送項目は、2項に示すフォーマットのとおり。 (2) 伝送項目ごとの内容</p> <table border="1" data-bbox="320 172 801 1412"> <thead> <tr> <th>項目名</th> <th>項目内容</th> <th>備考</th> </tr> </thead> <tbody> <tr> <td>種別</td> <td>全て「30」とする。</td> <td></td> </tr> <tr> <td>管理単位番号等</td> <td>工場補給単位番号</td> <td></td> </tr> <tr> <td>連番</td> <td>一日の送信件数の一連番号 (例: 20番目の送信の場合・・・00020)</td> <td></td> </tr> <tr> <td>通知区分</td> <td>全て「SP」とする。</td> <td></td> </tr> <tr> <td>補給処区分</td> <td>官給申請先補給処を数字で記入する。 1 第4補給処 (K)1 2 第2補給処2 3 第3補給処3 4 第4補給処 (A)4</td> <td></td> </tr> <tr> <td>物品番号</td> <td>S/N又はPN番号 (頭にPNを付与し18桁以下のもの) S/Nが不明か、PN番号が19桁以上の場合、この欄に左詰めで「NONE」と記入する (この欄で「NONE」と記入したものは、コメント欄に必ずナルP/Nを記入すること)。</td> <td></td> </tr> <tr> <td>単位</td> <td>当該物品の数量単位</td> <td></td> </tr> <tr> <td>NEW記号</td> <td>スペース。ただし、被訂正データは「S」、取消しは「C」を記入する。</td> <td></td> </tr> </tbody> </table>	項目名	項目内容	備考	種別	全て「30」とする。		管理単位番号等	工場補給単位番号		連番	一日の送信件数の一連番号 (例: 20番目の送信の場合・・・00020)		通知区分	全て「SP」とする。		補給処区分	官給申請先補給処を数字で記入する。 1 第4補給処 (K)1 2 第2補給処2 3 第3補給処3 4 第4補給処 (A)4		物品番号	S/N又はPN番号 (頭にPNを付与し18桁以下のもの) S/Nが不明か、PN番号が19桁以上の場合、この欄に左詰めで「NONE」と記入する (この欄で「NONE」と記入したものは、コメント欄に必ずナルP/Nを記入すること)。		単位	当該物品の数量単位		NEW記号	スペース。ただし、被訂正データは「S」、取消しは「C」を記入する。		<p>別紙第6 (第22条関係)</p> <p style="text-align: center;">工 場 官 給 申 請</p> <p>1 通知項目 (1) 通知項目は、第2項に示すフォーマットのとおり。 (2) 通知項目ごとの内容</p> <table border="1" data-bbox="1279 172 1872 1412"> <thead> <tr> <th>項目名</th> <th>項目内容</th> <th>備考</th> </tr> </thead> <tbody> <tr> <td>種別</td> <td>固定値「30」を記入する。</td> <td></td> </tr> <tr> <td>管理単位番号</td> <td>工場補給単位番号を記入する。</td> <td></td> </tr> <tr> <td>連番</td> <td>官給申請の送付 (送信) 単位ごとの件数を表わす一連番号 (日単位の一連番号) (例: 20番目の送信の場合・・・00020)</td> <td></td> </tr> <tr> <td>記録区分</td> <td>固定値「SP」を記入する。</td> <td></td> </tr> <tr> <td>補給処等記号</td> <td>官給申請の通知先の補給処を数字で記入する。 1 第4補給処 (K)1 3 第3補給処3 2 第2補給処2 4 第4補給処 (A)4</td> <td></td> </tr> <tr> <td>物品番号</td> <td>S/N又はPN番号 (頭にPNを付与し18桁以下のもの) S/Nが不明か、PN番号が19桁以上の場合、この欄に左詰めで「NONE」と記入する (この欄で「NONE」と記入した場合は、コメント欄に必ずP/Nを記入すること)。</td> <td></td> </tr> <tr> <td>単位</td> <td>当該物品の数量単位を記入する。</td> <td></td> </tr> <tr> <td>NEW記号</td> <td>記録の状態を記号で記入する。 1 通常空白 2 工場官給申請を取り消す場合C 3 2項以外で修正する場合K及びS</td> <td>「K」及び「S」は、工場官給申請の訂正を行う場合、補給処に1対1で使用する。 K.....訂正対象データ S.....訂正後データ</td> </tr> </tbody> </table>	項目名	項目内容	備考	種別	固定値「30」を記入する。		管理単位番号	工場補給単位番号を記入する。		連番	官給申請の送付 (送信) 単位ごとの件数を表わす一連番号 (日単位の一連番号) (例: 20番目の送信の場合・・・00020)		記録区分	固定値「SP」を記入する。		補給処等記号	官給申請の通知先の補給処を数字で記入する。 1 第4補給処 (K)1 3 第3補給処3 2 第2補給処2 4 第4補給処 (A)4		物品番号	S/N又はPN番号 (頭にPNを付与し18桁以下のもの) S/Nが不明か、PN番号が19桁以上の場合、この欄に左詰めで「NONE」と記入する (この欄で「NONE」と記入した場合は、コメント欄に必ずP/Nを記入すること)。		単位	当該物品の数量単位を記入する。		NEW記号	記録の状態を記号で記入する。 1 通常空白 2 工場官給申請を取り消す場合C 3 2項以外で修正する場合K及びS	「K」及び「S」は、工場官給申請の訂正を行う場合、補給処に1対1で使用する。 K.....訂正対象データ S.....訂正後データ	<p>別紙繰上げ 関係条番号繰下げ 空自クラウド換装 JAFR125改正 (通知→記録) 文言の修正・補足 (より丁寧な記述)</p>
項目名	項目内容	備考																																																						
種別	全て「30」とする。																																																							
管理単位番号等	工場補給単位番号																																																							
連番	一日の送信件数の一連番号 (例: 20番目の送信の場合・・・00020)																																																							
通知区分	全て「SP」とする。																																																							
補給処区分	官給申請先補給処を数字で記入する。 1 第4補給処 (K)1 2 第2補給処2 3 第3補給処3 4 第4補給処 (A)4																																																							
物品番号	S/N又はPN番号 (頭にPNを付与し18桁以下のもの) S/Nが不明か、PN番号が19桁以上の場合、この欄に左詰めで「NONE」と記入する (この欄で「NONE」と記入したものは、コメント欄に必ずナルP/Nを記入すること)。																																																							
単位	当該物品の数量単位																																																							
NEW記号	スペース。ただし、被訂正データは「S」、取消しは「C」を記入する。																																																							
項目名	項目内容	備考																																																						
種別	固定値「30」を記入する。																																																							
管理単位番号	工場補給単位番号を記入する。																																																							
連番	官給申請の送付 (送信) 単位ごとの件数を表わす一連番号 (日単位の一連番号) (例: 20番目の送信の場合・・・00020)																																																							
記録区分	固定値「SP」を記入する。																																																							
補給処等記号	官給申請の通知先の補給処を数字で記入する。 1 第4補給処 (K)1 3 第3補給処3 2 第2補給処2 4 第4補給処 (A)4																																																							
物品番号	S/N又はPN番号 (頭にPNを付与し18桁以下のもの) S/Nが不明か、PN番号が19桁以上の場合、この欄に左詰めで「NONE」と記入する (この欄で「NONE」と記入した場合は、コメント欄に必ずP/Nを記入すること)。																																																							
単位	当該物品の数量単位を記入する。																																																							
NEW記号	記録の状態を記号で記入する。 1 通常空白 2 工場官給申請を取り消す場合C 3 2項以外で修正する場合K及びS	「K」及び「S」は、工場官給申請の訂正を行う場合、補給処に1対1で使用する。 K.....訂正対象データ S.....訂正後データ																																																						

旧 (現行)		新 (改正案)		改正理由等
項目名	項目内容	項目内容	備考	
状	<p>官給申請する物品の状態条件区分を記号で記入する。</p> <p>1 使用可能品……………S</p> <p>2 TOC物品……………T</p> <p>3 要修理品……………R</p> <p>4 修理不能品……………C</p>			
数	官給申請する数量 (例：7EAを官給申請する場合…000007)			
入手希望日	入手を希望する日付 (例：(西暦)2027年11月15日…・20271115)			
優先順位	<p>官給申請する物品の権台優先順位を数字で記入する。</p> <p>1 A請求 (速やかに入手希望) ……………05</p> <p>2 B請求 (7日以内に入手希望) ……………10</p> <p>3 C請求 (20日以内に入手希望) ……………15</p> <p>4 D請求 (30日以内に入手希望) ……………20</p> <p>官給申請の種類及び事由を数字で記入する。</p>			
TR - J	<p>官給申請時のTR-Jを記入する。</p> <p>1 A請求……………08</p> <p>2 B請求……………91 (TCOキット等については、「81」)</p> <p>3 C請求……………92 (TCOキット等については、「82」)</p> <p>4 D請求……………93 (TCOキット等については、「83」)</p>			
状	<p>官給申請する物品の状態区分を記号で記入する。</p> <p>1 使用可能品……………S</p> <p>2 TOC物品……………T</p> <p>3 要修理品……………R</p> <p>4 修理不能品……………C</p>			
数	当該物品の官給申請数量を記入する。 (例：7EAを官給申請する場合…000007)			
入手希望日	入手を希望する日付を 記入する。 (例：(西暦)2027年11月15日…・20271115)			
優先順位	<p>官給申請する物品の権台優先順位を数字で記入する。</p> <p>1 A請求 (速やかに入手希望) ……………05</p> <p>2 B請求 (7日以内に入手希望) ……………10</p> <p>3 C請求 (20日以内に入手希望) ……………15</p> <p>4 D請求 (30日以内に入手希望) ……………20</p> <p>官給申請の種類及び事由を数字で記入する。</p>			
TR - J コード	<p>官給申請時のTR-Jコードを記入する。</p> <p>1 A請求……………08</p> <p>2 B請求……………91 (TCOキット等については、「81」)</p> <p>3 C請求……………92 (TCOキット等については、「82」)</p> <p>4 D請求……………93 (TCOキット等については、「83」)</p>			
				<p>文言の修正 (より丁寧な記述)</p>

旧 (現行)

項目名	項目内容	備考														
機種・E/Iコード	1 機種については、MR S区分と適用器材コード (例：F-4EJの機体定期修理の場合・・・A140000 (6桁)) 2 エンドアイテム (E/I) コードについては、MR S区分とE/Iコード (例：構成品E/I 1331651の修理の場合・・・D1331651)															
請求番号	1 OH工場が官給申請する場合・・・OH 2 SY工場 #	取り次の場合も同じ。														
管理単位	工場補給単位番号を記入する。(ない場合は、製造者記号を記入する。)															
年月日	官給申請年月日 (例：(西暦)2027年12月15日の場合・・・20271215)															
一連番号	月ごと担当補給処ごとの割当一連番号を付与する。ただし、当該月間において割当分を超える場合は、再び1から付与する。 なお、この場合にあっては翌月は、1から付与する。															
	一連番号割当表															
	<table border="1"> <thead> <tr> <th>請求先</th> <th>割当一連番号</th> </tr> </thead> <tbody> <tr> <td>補給本部</td> <td>0001～0999</td> </tr> <tr> <td>第4補給処 (K)</td> <td>1001～1999</td> </tr> <tr> <td>第2補給処</td> <td>2001～2999</td> </tr> <tr> <td>第3補給処</td> <td>3001～3999</td> </tr> <tr> <td>第4補給処 (A)</td> <td>4001～4999</td> </tr> <tr> <td>各支処</td> <td>(略)</td> </tr> </tbody> </table>	請求先	割当一連番号	補給本部	0001～0999	第4補給処 (K)	1001～1999	第2補給処	2001～2999	第3補給処	3001～3999	第4補給処 (A)	4001～4999	各支処	(略)	
請求先	割当一連番号															
補給本部	0001～0999															
第4補給処 (K)	1001～1999															
第2補給処	2001～2999															
第3補給処	3001～3999															
第4補給処 (A)	4001～4999															
各支処	(略)															

新 (改正案)

装備品等名	MR S区分を記入する。 1 I R A N、E / G オ ー バ ー ホ ー ル 契 約 ・ ・ ・ ・ ・ A 2 単 体 修 理 契 約 ・ ・ ・ ・ ・ D															
請求番号	1 OH工場が官給申請する場合・・・OH 2 SY工場 #	取り次の場合も同じ。														
管理単位	工場補給単位番号を記入する (ない場合は、製造者記号を記入する。)															
年月日	官給申請年月日 (例：(西暦)2027年12月15日の場合・・・20271215)															
一連番号	月ごと担当補給処ごとの割当一連番号を付与する。ただし、当該月間において割当分を超える場合は、再び1から付与する。 なお、この場合にあっては翌月は、1から付与する。															
	一連番号割当表															
	<table border="1"> <thead> <tr> <th>請求先</th> <th>割当一連番号</th> </tr> </thead> <tbody> <tr> <td>補給本部</td> <td>0001～0999</td> </tr> <tr> <td>第4補給処 (K)</td> <td>1001～1999</td> </tr> <tr> <td>第2補給処</td> <td>2001～2999</td> </tr> <tr> <td>第3補給処</td> <td>3001～3999</td> </tr> <tr> <td>第4補給処 (A)</td> <td>4001～4999</td> </tr> <tr> <td>各支処</td> <td>(略)</td> </tr> </tbody> </table>	請求先	割当一連番号	補給本部	0001～0999	第4補給処 (K)	1001～1999	第2補給処	2001～2999	第3補給処	3001～3999	第4補給処 (A)	4001～4999	各支処	(略)	
請求先	割当一連番号															
補給本部	0001～0999															
第4補給処 (K)	1001～1999															
第2補給処	2001～2999															
第3補給処	3001～3999															
第4補給処 (A)	4001～4999															
各支処	(略)															

改正理由等

J A F R 1 2 5 改正 (E / I コードの廃止)

旧 (現行)

項目名 契約番号	項目内容				備考
	修理対象物品の修理契約番号 (左詰め) を記入する。				
	補給処等区分 1桁	年度区分 2桁	歳国区分 1桁	一連番号 5桁	
	補給処等区分 G...2補 K...4補 (K) M...3補 A...4補 (A) R...十支 C...中央	年度区分 年度2桁	歳国区分 S...歳出 K...国債 J...3国 I...4国 H...5国	歳国区分	
コメント	例：G27S00003.....2補調達、(和暦)27年度歳出契約の3番目 R26K00102.....十支調達、(和暦)26年度国債契約の102番目				
	No.	項目	桁数	ヘッダ	備考
	1	IA可否	最大13		「IA OK 可能数(7桁) 又は「IA NO」を記入
	2	部品番号	最大20	P:	固定項目
	3	TO番号	最大20	T:	固定項目
	4	FIG	最大12	F:	固定項目
	5	装着数	最大3	U:	固定項目
	6	製造者記号	最大5	M:	定項目
	7	その他	最大12	O:	機番等請求補足理由を記入

新 (改正案)

契約番号	修理対象物品の修理契約番号 (左詰め) を記入する。				備考
	修理対象物品の修理契約番号 (左詰め) を記入する。				
	補給処等区分 1桁	年度区分 2桁	歳国区分 1桁	一連番号 5桁	
	G...2補調達 K...4補 (K) " M...3補 " A...4補 (A) " R...十支 " C...中央 "	年度区分 -	歳国区分 S...歳出 K...2国 J...3国 I...4国 H...5国	一連番号 -	例：G25S00003の場合 2補調達、(西暦)2025 年度歳出契約の3番目 R24K00102の場合 十支調達、(西暦)2024 年度2国契約の102番目
記事	No.	項目	桁数	ヘッダ	備考
	1	IA可否	最大13		「IA OK 可能数(7桁) 又は「IA NO」を記入
	2	適用区分コード又は修理主品目物 品番号	最大18	E:	IRAN、E/Gオーバーホール契約については適用区分コード、単体修理契約については修理主品目物品番号を記入する。 (例) F-15機体定期修理の場合・・・AF150170000 単体修理等の場合・・・1615-01-145-7110
	3	部品番号	最大20	P:	固定項目
	4	装着数	最大3	U:	固定項目
	5	製造者記号	最大5	M:	固定項目
	6	その他	最大27	O:	機番等請求補足理由を記入

改正理由等

J AFR 1 2 5 改正 (構成内容の変更)
 文言の修正・補足 (より丁寧な記述)
 (契約番号の例示等)

旧 (現行)	新 (改正案)	改正理由等															
<table border="1" style="width: 100%; border-collapse: collapse;"> <thead> <tr> <th style="width: 20%;">項目名</th> <th style="width: 60%;">項目内容</th> <th style="width: 20%;">備考</th> </tr> </thead> <tbody> <tr> <td>コメント (続き)</td> <td> <p>例：IA可能数8 部品番号AT10AE1-5 TO番号IF=15J=4 製造者記号D2199</p> <p style="margin-left: 40px;">IA OK 0000008P:AT10AE1-5IF=15J=4M:D2199</p> <p style="margin-left: 40px;">IA可能 可能数 部品番号 TO番号 製造者記号</p> <p style="margin-left: 40px;"> ↑ ↑ ↑ ↑</p> <p style="margin-left: 40px;"> ヘッド ヘッド ヘッド ヘッド</p> <p>注：1 コメント欄の入力範囲は86桁ある。 2 ヘッドは、最大桁数に含まない。 3 その他の項目は工場側の判断で有効に入力可能である。</p> </td> <td></td> </tr> </tbody> </table>	項目名	項目内容	備考	コメント (続き)	<p>例：IA可能数8 部品番号AT10AE1-5 TO番号IF=15J=4 製造者記号D2199</p> <p style="margin-left: 40px;">IA OK 0000008P:AT10AE1-5IF=15J=4M:D2199</p> <p style="margin-left: 40px;">IA可能 可能数 部品番号 TO番号 製造者記号</p> <p style="margin-left: 40px;"> ↑ ↑ ↑ ↑</p> <p style="margin-left: 40px;"> ヘッド ヘッド ヘッド ヘッド</p> <p>注：1 コメント欄の入力範囲は86桁ある。 2 ヘッドは、最大桁数に含まない。 3 その他の項目は工場側の判断で有効に入力可能である。</p>		<table border="1" style="width: 100%; border-collapse: collapse;"> <tbody> <tr> <td style="width: 20%;">記事 (続き)</td> <td style="width: 60%;"> <p>例：IA可能数8 修理主品目物品番号1615-01-145-7110 部品番号AT10AE1-5 製造者記号D2199</p> <p style="margin-left: 40px;">IA OK 0000008E:1615-01-145-7110P:AT10AE1-5M:D2199</p> <p style="margin-left: 40px;">IA可能 可能数 修理主品目物品番号 部品番号 製造者記号</p> <p style="margin-left: 40px;"> ↑ ↑ ↑ ↑ ↑</p> <p style="margin-left: 40px;"> ヘッド ヘッド ヘッド ヘッド ヘッド</p> <p>注：1 記事欄の入力範囲は86桁ある。 2 ヘッドは、最大桁数に含まない。 3 その他の項目は工場側の判断で有効に入力可能である。</p> </td> <td></td> </tr> <tr> <td>TO番号</td> <td>官給申請する物品のTO番号を記入する。</td> <td></td> </tr> <tr> <td>FIG番号</td> <td>官給申請する物品のFIG番号を記入する。</td> <td></td> </tr> </tbody> </table>	記事 (続き)	<p>例：IA可能数8 修理主品目物品番号1615-01-145-7110 部品番号AT10AE1-5 製造者記号D2199</p> <p style="margin-left: 40px;">IA OK 0000008E:1615-01-145-7110P:AT10AE1-5M:D2199</p> <p style="margin-left: 40px;">IA可能 可能数 修理主品目物品番号 部品番号 製造者記号</p> <p style="margin-left: 40px;"> ↑ ↑ ↑ ↑ ↑</p> <p style="margin-left: 40px;"> ヘッド ヘッド ヘッド ヘッド ヘッド</p> <p>注：1 記事欄の入力範囲は86桁ある。 2 ヘッドは、最大桁数に含まない。 3 その他の項目は工場側の判断で有効に入力可能である。</p>		TO番号	官給申請する物品のTO番号を記入する。		FIG番号	官給申請する物品のFIG番号を記入する。		<p>JAFR125改正 (構成内容の変更) 記事欄への修理主品目物品番号の追加</p>
項目名	項目内容	備考															
コメント (続き)	<p>例：IA可能数8 部品番号AT10AE1-5 TO番号IF=15J=4 製造者記号D2199</p> <p style="margin-left: 40px;">IA OK 0000008P:AT10AE1-5IF=15J=4M:D2199</p> <p style="margin-left: 40px;">IA可能 可能数 部品番号 TO番号 製造者記号</p> <p style="margin-left: 40px;"> ↑ ↑ ↑ ↑</p> <p style="margin-left: 40px;"> ヘッド ヘッド ヘッド ヘッド</p> <p>注：1 コメント欄の入力範囲は86桁ある。 2 ヘッドは、最大桁数に含まない。 3 その他の項目は工場側の判断で有効に入力可能である。</p>																
記事 (続き)	<p>例：IA可能数8 修理主品目物品番号1615-01-145-7110 部品番号AT10AE1-5 製造者記号D2199</p> <p style="margin-left: 40px;">IA OK 0000008E:1615-01-145-7110P:AT10AE1-5M:D2199</p> <p style="margin-left: 40px;">IA可能 可能数 修理主品目物品番号 部品番号 製造者記号</p> <p style="margin-left: 40px;"> ↑ ↑ ↑ ↑ ↑</p> <p style="margin-left: 40px;"> ヘッド ヘッド ヘッド ヘッド ヘッド</p> <p>注：1 記事欄の入力範囲は86桁ある。 2 ヘッドは、最大桁数に含まない。 3 その他の項目は工場側の判断で有効に入力可能である。</p>																
TO番号	官給申請する物品のTO番号を記入する。																
FIG番号	官給申請する物品のFIG番号を記入する。																

2 自給申請通知 (KKTRN)

項目名	種別	管理単位番号等	通番	通知区分	補給処区分	物品番号	単位	NEW記号	状条	数量	入手希望日	優先順位	TRJ	E/Iコード又は機種
桁数	2	6	5	2	1	18	2	1	1	6	8	2	2	8

3 9 14 16 17 35 37 38 39 45 48 51 53

請求番号	契約番号		コメント
	管理単位	一連番号	
業務記号	年月日	年月日	
2	4	8	4
61	63	67	71
			75
			84
			9
			86

旧 (現行)

新 (改正案)

改正理由等

2 工場自給申請

項目名	種別	管理単位番号	通番	記録区分	補給処記号	物品番号	単位	NEW記号	状条	数量	入手希望日	優先順位	TRJコード	装備品名	契約番号	記事	TO番号	FI番号
桁数	2	6	5	2	1	18	2	1	1	6	8	2	2		9	86	30	12

空自クラウド換装
JA FR 1 2 5 改正 (通知→記録)
(構成内容の変更)

旧 (現行)	
別紙第8 (第21条、第24条、第29条、第44条、第54条関係)	
官給品受払通知 (P/TRN1)	
1 伝送内容及び通知時期 GFP、CFP、CPPである物品について、工場物品管理責任者又は在庫管理者と工場内の各SHOPとの間に受払の事実が発生した都度、次の内容を伝送する。	
2 伝送項目 (1) 伝送項目は、3項に示すそれぞれのフォーマットのとおりに。 (2) 伝送項目ごとの内容	
項目名	項目内容
種別	全て「30」とする。
管理単位番号等	工場補給単位番号
通番	日単位の通し番号
通知区分	1 官給品を倉庫からSHOPへ払出したとき 2 官給品がSHOPから倉庫へ返還されたとき ・・・KI ・・・KT
補給区分	データ送信先補給処を数字で記入する。 (1) 第4補給処 (K) ・・・1 (2) 第2補給処 ・・・2 (3) 第3補給処 ・・・3 (4) 第4補給処 (A) ・・・4
物品番号	S/N又はPN番号 S/Nが付与されているときはS/Nを、S/Nが付与されていないときはPN番号を記入する。 なお、PN番号の場合は、頭に「PN」をつける。
単位	当該物品の数量単位 単位「HD」「LB」及び「GR」については、それぞれの単位で払出し、使用する。
備考	ショップからの返納は、余剰品のみの通知を使用する。編入受、調整受等は、調整通知で行う。 例：1560-00-007-5884B2 PN3180425

新 (改正案)	
別紙第7 (第22条、第30条、第45条、第57条関係)	
工場受払記録	
1 通知内容及び通知時期 GFP、CFP、CPPである物品について、工場物品管理責任者又は在庫管理者と工場内の各SHOPとの間に受払の事実が発生した都度、次の項内容を通知する。	
2 通知項目 (1) 通知項目は、第3項に示すそれぞれのフォーマットのとおりに。 (2) 通知項目ごとの内容	
項目名	項目内容
種別	固定値「30」を記入する。
管理単位番号	工場補給単位番号を記入する。
通番	工場受払記録の送付 (送信) 単位ごとに通知する件数を表わす一連番号 (日単位の通し番号)
記録区分	1 官給品を倉庫からSHOPへ払い出したとき 2 官給品がSHOPから倉庫へ返還されたとき ・・・KI ・・・KT
補給処等記号	工場受払記録の通知先の補給処を数字で記入する。 1 第4補給処 (K) ・・・1 3 第3補給処 ・・・3 2 第2補給処 ・・・2 4 第4補給処 (A) ・・・4
物品番号	S/N又はPN番号 S/Nが付与されているときはS/Nを、S/Nが付与されていないときはPN番号を記入する。 なお、PN番号の場合は、頭に「PN」をつける。 例：1560-00-030-7556LC PN21-88602-11
備考	SHOPからの返納は、余剰品の場合のみはこの記録を使用する。編入受、調整受等は、調整記録で行う。

改正理由等
別紙繰上げ 関係条番号繰下げ 空自クラウド換装 (通知→記録) 文言の修正 (より丁寧な記述) (物品番号の例示等)

旧 (現行)		新 (改正案)	
項目名	項目内容	項目内容	備考
単位 (つづき)	なお、端数 (EA) が出た場合は、次契約で使用するものとする (端数の P/TRNは不要)。	なお、端数 (EA) が出た場合は、次契約で使用するものとする (端数の P/TRNは不要)。	「K」及び「S」は、受払通知の訂正を行う場合、常に対で使用する。 K・・・訂正対象データ S・・・訂正後データ
NEW記号	通知の状態を記号で記入する。 (1) 通常・・・・・・・・・・・・・・・・スペース (2) S/N又は証書番号を取消する場合・・・・・・・・C (3) 2項以外で修正する場合・・・・・・・・K、S	通知の状態を記号で記入する。 (1) 通常・・・・・・・・・・・・・・・・スペース (2) S/N又は証書番号を取消する場合・・・・・・・・C (3) 2項以外で修正する場合・・・・・・・・K、S	
状態	当該物品の状態・条件区分を記号で記入する。 (1) 使用可能品・・・・S (6) 要検査物品・・・・・・・・U (2) TOC物品・・・・T (7) 契約不適合(疑義)物品・・F (3) 不完備物品・・・・I (4) 要修理品・・・・R (5) 修理不能品・・・・C	当該物品の状態・条件区分を記号で記入する。 (1) 使用可能品・・・・S (6) 要検査物品・・・・・・・・U (2) TOC物品・・・・T (7) 契約不適合(疑義)物品・・F (3) 不完備物品・・・・I (4) 要修理品・・・・R (5) 修理不能品・・・・C	
数量	当該物品の私出し数量を記入する (例：15の場合・・000015)。	当該物品の私出し数量を記入する (例：15の場合・・000015)。	
官給区分	官給区分を記号で記入する。 (1) CPP・・・・・・・・C (2) CFP・・・・・・・・F (3) GFP・・・・・・・・G	官給区分を記号で記入する。 (1) CPP・・・・・・・・C (2) CFP・・・・・・・・F (3) GFP・・・・・・・・G	CRP品目の通知は不要
証書番号 (整理番号)	工場で使用する証書番号 業種記号 + 工場補給単位番号 + 補給処等記号 + 西暦 (英字2桁) (数字4桁) (英字1桁) (数字4桁)	工場で使用する証書番号 業種記号 + 工場補給単位番号 + 補給処等記号 + 西暦 (英字2桁) (数字4桁) (英字1桁) (数字4桁)	証書(整理)番号は、管理記録(出納記録)カードに記載する自社の証書(整理)番号(管理換票に記載する)と同一のものである。
参照番号	物品増減及び現在額報告対象品目の場合、その物品を受領した時の出荷側の証書番号を記入する。	物品増減及び現在額報告対象品目の場合、その物品を受領した時の出荷側の証書番号を記入する。	

旧 (現行)		新 (改正案)	
項目名	項目内容	項目内容	備考
単位	当該物品の数量単位を記入する。 単位「HD」「LB」及び「GR」については、それぞれの単位で私出し、使用する。 なお、端数 (EA) が出た場合は、次契約で使用するものとする (端数の記録は不要)。	当該物品の数量単位を記入する。 単位「HD」「LB」及び「GR」については、それぞれの単位で私出し、使用する。 なお、端数 (EA) が出た場合は、次契約で使用するものとする (端数の記録は不要)。	「K」及び「S」は、受払記録の訂正を行う場合、常に対で使用する。 K・・・訂正対象データ S・・・訂正後データ
NEW記号	記録の状態を記号で記入する。 1 通常・・・・・・・・・・・・・・・・空白 2 S/N又は証書番号を取り消す場合・・・・・・・・C 3 2項以外で修正する場合・・・・・・・・K及びS	記録の状態を記号で記入する。 1 通常・・・・・・・・・・・・・・・・空白 2 S/N又は証書番号を取り消す場合・・・・・・・・C 3 2項以外で修正する場合・・・・・・・・K及びS	
状態	当該物品の状態区分を記号で記入する。 1 使用可能品・・・・S 5 修理不能品・・・・・・・・C 2 TOC物品・・・・T 6 要検査物品・・・・・・・・U 3 不完備物品・・・・I 7 契約不適合(疑義)物品・・F 4 要修理品・・・・R	当該物品の状態区分を記号で記入する。 1 使用可能品・・・・S 5 修理不能品・・・・・・・・C 2 TOC物品・・・・T 6 要検査物品・・・・・・・・U 3 不完備物品・・・・I 7 契約不適合(疑義)物品・・F 4 要修理品・・・・R	
数量	当該物品の受払数量を記入する (例：15の場合・・000015)。	当該物品の受払数量を記入する (例：15の場合・・000015)。	
官給区分	官給区分を記号で記入する。 1 CPP (業者調達品)・・・・・・・・C 2 CFP (業者委託調達品)・・・・・・・・F 3 GFP (官給品)・・・・・・・・G	官給区分を記号で記入する。 1 CPP (業者調達品)・・・・・・・・C 2 CFP (業者委託調達品)・・・・・・・・F 3 GFP (官給品)・・・・・・・・G	CRP品目の記録は不要
証書番号 (整理番号)	当該品目の受払の根拠として工場で使用する証書番号 業種記号 + 工場補給単位番号 + 補給処等記号 + 西暦 (英字2桁) (数字4桁) (英字1桁) (数字4桁) + 一連番号 (数字7桁)	当該品目の受払の根拠として工場で使用する証書番号 業種記号 + 工場補給単位番号 + 補給処等記号 + 西暦 (英字2桁) (数字4桁) (英字1桁) (数字4桁) + 一連番号 (数字7桁) G：第2補給処	例：OH*****G20250000001 証書(整理)番号は、管理記録(出納記録)カードに記載する自社の証書(整理)番号と同一のものである。
参照番号	1 物品増減及び現在額報告対象品目、リアル管理品目の場合 ・・・・・・・・・・・・・・・・・・ 2 1項以外の場合・・・・・・・・空白	1 物品増減及び現在額報告対象品目、リアル管理品目の場合 ・・・・・・・・・・・・・・・・・・ 2 1項以外の場合・・・・・・・・空白	

改正理由等
空自クラウド換装 (通知→記録)
文言の修正 (より丁寧な記述)
(証書番号の例示等)

旧 (現行)		新 (改正案)																
項目名	項目内容	項目内容	備考															
本機納入年度	物品増減及び現在額報告対象品目の場合、対象となる製造又は修理対象機器等(A/C、E/Gを含む。)の納入年度を西暦(西暦4桁の数字)で記入する。その他は空白とする。	物品増減及び現在額報告対象品目の場合、対象となる製造又は修理対象機器等(A/C、E/Gを含む。)の納入年度を西暦(西暦4桁の数字)で記入する。その他は空白とする。																
作業区分	受払の権拠となる作業内容を数字で記入する。 (1) 通常区分・・・1 (通常作業の場合) (2) 特別区分・・・2 (TC/O、契約不適合疑義及びラインコンピュータ・流用分の補充等特別作業の場合)	受払の権拠となる作業内容を数字で記入する。 (1) 通常区分・・・1 (通常作業の場合) (2) 特別区分・・・2 (TC/O、契約不適合疑義及びラインコンピュータ・流用分の補充等特別作業の場合)																
契約番号	修理対象物品の契約番号 <table border="1"> <thead> <tr> <th>補給処等区分</th> <th>年度区分</th> <th>歳国区分</th> <th>一連番号</th> </tr> </thead> <tbody> <tr> <td>1桁</td> <td>2桁</td> <td>1桁</td> <td>5桁</td> </tr> </tbody> </table> 補給処等区分 年度区分 歳国区分 G・・・2補給達 年度2桁 S・・・歳出 K・・・4補 (K) " K・・・国債 M・・・3補 " J・・・3国 A・・・4補 (A) " I・・・4国 R・・・十支 " H・・・5国 C・・・中央" 例：G27S00006・・・2補給達 (和暦)27年度歳出契約の6番 R26K00101・・・十支補達 (和暦)26年度国債契約の101番目	補給処等区分	年度区分	歳国区分	一連番号	1桁	2桁	1桁	5桁	修理対象物品の契約番号 <table border="1"> <thead> <tr> <th>補給処等区分</th> <th>年度区分</th> <th>歳国区分</th> <th>一連番号</th> </tr> </thead> <tbody> <tr> <td>1桁</td> <td>2桁</td> <td>1桁</td> <td>5桁</td> </tr> </tbody> </table> 補給処等区分 年度区分 歳国区分 G・・・2補給達 年度2桁 S・・・歳出 K・・・4補 (K) " K・・・国債 M・・・3補 " J・・・3国 A・・・4補 (A) " I・・・4国 R・・・十支 " H・・・5国 C・・・中央" 例：G27S00006・・・2補給達 (和暦)27年度歳出契約の6番 R26K00101・・・十支補達 (和暦)26年度国債契約の101番目	補給処等区分	年度区分	歳国区分	一連番号	1桁	2桁	1桁	5桁
補給処等区分	年度区分	歳国区分	一連番号															
1桁	2桁	1桁	5桁															
補給処等区分	年度区分	歳国区分	一連番号															
1桁	2桁	1桁	5桁															
修理台数	契約ごと受払時点、何台目の修理かを一連番号で記入する。ただし、ロット及びユニットの場合は、払出しの最終番号とする。 例：5台目の修理に必要な部品を払出したとき・・・0005	契約ごと受払時点、何台目の修理かを一連番号で記入する。ただし、ロット及びユニットの場合は、払出しの最終番号とする。 例：5台目の修理に必要な部品を払出したとき・・・0005																

旧 (現行)		新 (改正案)																																																																
本機納入年度	物品増減及び現在額報告対象品目の場合、対象となる製造又は修理対象機器等(A/C、E/Gを含む。)の納入年度を西暦(西暦4桁の数字)で記入する。その他は空白とする。	物品増減及び現在額報告対象品目の場合、対象となる製造又は修理対象機器等(A/C、E/Gを含む。)の納入年度を西暦(西暦4桁の数字)で記入する。その他は空白とする。																																																																
作業区分	受払の権拠となる作業内容を数字で記入する。 1 通常区分・・・1 (通常作業の場合) 2 特別区分・・・2 (TC/O、生産管結、契約不適合疑義及びラインコンピュータ・流用分の補充等特別作業の場合)	受払の権拠となる作業内容を数字で記入する。 1 通常区分・・・1 (通常作業の場合) 2 特別区分・・・2 (TC/O、生産管結、契約不適合疑義及びラインコンピュータ・流用分の補充等特別作業の場合)																																																																
契約番号	修理対象物品の修理契約番号(左詰め)を記入する。 <table border="1"> <thead> <tr> <th>補給処等区分</th> <th>年度区分</th> <th>歳国区分</th> <th>一連番号</th> </tr> </thead> <tbody> <tr> <td>1桁</td> <td>2桁</td> <td>1桁</td> <td>5桁</td> </tr> <tr> <td>G・・・2補給達</td> <td></td> <td>S・・・歳出</td> <td></td> </tr> <tr> <td>K・・・4補 (K) "</td> <td></td> <td>K・・・2国</td> <td></td> </tr> <tr> <td>M・・・3補 "</td> <td></td> <td>J・・・3国</td> <td></td> </tr> <tr> <td>A・・・4補 (A) "</td> <td></td> <td>I・・・4国</td> <td></td> </tr> <tr> <td>R・・・十支 "</td> <td></td> <td>H・・・5国</td> <td></td> </tr> <tr> <td>C・・・中央 "</td> <td></td> <td></td> <td></td> </tr> </tbody> </table> 例：G25S00003の場合 2補給達、(西暦)2025年度 歳出契約の3番目 R24K00102の場合 十支補達、(西暦)2024年度 2国契約の102番目	補給処等区分	年度区分	歳国区分	一連番号	1桁	2桁	1桁	5桁	G・・・2補給達		S・・・歳出		K・・・4補 (K) "		K・・・2国		M・・・3補 "		J・・・3国		A・・・4補 (A) "		I・・・4国		R・・・十支 "		H・・・5国		C・・・中央 "				修理対象物品の修理契約番号(左詰め)を記入する。 <table border="1"> <thead> <tr> <th>補給処等区分</th> <th>年度区分</th> <th>歳国区分</th> <th>一連番号</th> </tr> </thead> <tbody> <tr> <td>1桁</td> <td>2桁</td> <td>1桁</td> <td>5桁</td> </tr> <tr> <td>G・・・2補給達</td> <td></td> <td>S・・・歳出</td> <td></td> </tr> <tr> <td>K・・・4補 (K) "</td> <td></td> <td>K・・・2国</td> <td></td> </tr> <tr> <td>M・・・3補 "</td> <td></td> <td>J・・・3国</td> <td></td> </tr> <tr> <td>A・・・4補 (A) "</td> <td></td> <td>I・・・4国</td> <td></td> </tr> <tr> <td>R・・・十支 "</td> <td></td> <td>H・・・5国</td> <td></td> </tr> <tr> <td>C・・・中央 "</td> <td></td> <td></td> <td></td> </tr> </tbody> </table> 例：G25S00003の場合 2補給達、(西暦)2025年度 歳出契約の3番目 R24K00102の場合 十支補達、(西暦)2024年度 2国契約の102番目	補給処等区分	年度区分	歳国区分	一連番号	1桁	2桁	1桁	5桁	G・・・2補給達		S・・・歳出		K・・・4補 (K) "		K・・・2国		M・・・3補 "		J・・・3国		A・・・4補 (A) "		I・・・4国		R・・・十支 "		H・・・5国		C・・・中央 "			
補給処等区分	年度区分	歳国区分	一連番号																																																															
1桁	2桁	1桁	5桁																																																															
G・・・2補給達		S・・・歳出																																																																
K・・・4補 (K) "		K・・・2国																																																																
M・・・3補 "		J・・・3国																																																																
A・・・4補 (A) "		I・・・4国																																																																
R・・・十支 "		H・・・5国																																																																
C・・・中央 "																																																																		
補給処等区分	年度区分	歳国区分	一連番号																																																															
1桁	2桁	1桁	5桁																																																															
G・・・2補給達		S・・・歳出																																																																
K・・・4補 (K) "		K・・・2国																																																																
M・・・3補 "		J・・・3国																																																																
A・・・4補 (A) "		I・・・4国																																																																
R・・・十支 "		H・・・5国																																																																
C・・・中央 "																																																																		
修理台数	契約ごと受払時点、何台目の修理かを一連番号で記入する。ただし、ロット及びユニットの場合は、払出しの最終番号とする。 例：5台目の修理に必要な部品を払出したとき・・・0005	契約ごと受払時点、何台目の修理かを一連番号で記入する。ただし、ロット及びユニットの場合は、払出しの最終番号とする。 例：5台目の修理に必要な部品を払出したとき・・・0005																																																																
R T 区分	受払対象修理主品目等の状態を記号で記入する。 1 要修理品・・・・・・・・・・・・・・R 2 TOC・・・・・・・・・・・・・・T 3 IRAN、E/Gオーバーホール・・・空白 4 ERC1、2、3で記録区分「KI」の場合、編入待処理を行わないときは、「Z」を記入する(通常は、空白とする。)	受払対象修理主品目等の状態を記号で記入する。 1 要修理品・・・・・・・・・・・・・・R 2 TOC・・・・・・・・・・・・・・T 3 IRAN、E/Gオーバーホール・・・空白 4 ERC1、2、3で記録区分「KI」の場合、編入待処理を行わないときは、「Z」を記入する(通常は、空白とする。)																																																																

改正理由等
 空自クラウド換装
 (通知→記録)
 文言の修正
 (より丁寧な記述)
 (契約番号の例示等)

旧 (現行)		新 (改正案)		改正理由等
項目名	項目内容	項目内容	備考	
RT区分	受払対象E/I等の状態を記号で記入する。 (1) 要修理品・・・・・・・・・・R (2) TOC・・・・・・・・・・T (3) IRAN、E/Gオーバーホール・スペース (4) ERC1, 2, 3で通知区分「KI」の場合、編入待処理を行わないときは、「Z」を記入する(通常は、スペースとする。)	受払対象E/I等の作業区分を記号で記入する。 (1) IRAN、E/Gオーバーホール・・・・・・・・A (2) 単体修理・・・・・・・・D	生産官給の場合も同様とするが、E/Iコードがない品目は、その品目の適用コード(6桁)とする。	
MR S区分	機種コード又はE/Iをコードで記入する。 (1) 機種については、適用コード(6桁) 例：F-15 IRAN・・・・・・・・170000 (2) E/Iについては、E/Iコード(7桁) 例：V-107 ACTUATOR・・・・・・・・4210731	機種又はE/Iをコードで記入する。 (1) 機種については、適用コード(6桁) 例：F-15 IRAN・・・・・・・・170000 (2) E/Iについては、E/Iコード(7桁) 例：V-107 ACTUATOR・・・・・・・・4210731	生産官給の場合も同様とするが、E/Iコードがない品目は、その品目の適用コード(6桁)とする。	
機種コード又はE/Iコード(修理主品目S/N)				
参考物品番号	編入物品の受払の際に代替品を払出し又は返納した場合は、代替品の物品番号を記入する。			
エラー照合番号	担任補給処からエラー返送されたデータを修正後、再送信する場合には使用する。 処理日付 + 一連番号 (8桁) (4桁) 例：202709150021 (西暦)2027年9月15日の21番目受信エラー	担任補給処からエラー返送されたデータを修正後、再送信する場合には使用する。 処理日付 + 一連番号 (8桁) (4桁) 例：202709150021 (西暦)2027年9月15日の21番目受信エラー	データを返送時、補給処で付与する(自動返送)。	
LOT番号(シリアル番号)	スペース			
MR S区分	受払対象機種、修理主品目等のMR S区分を記号で記入する。 1 IRAN、E/Gオーバーホール・・・・・・・・A 2 単体修理・・・・・・・・D	受払対象機種、修理主品目等のMR S区分を記号で記入する。 1 IRAN、E/Gオーバーホール・・・・・・・・A 2 単体修理・・・・・・・・D	生産官給の場合も同様とするが、修理主品目物品番号がない品目は、その品目の機種とする。 例 UH-60J新造機・・UH-60J	
修理主品目物品番号	受払対象機種、修理主品目等の適用区分コード又は物品番号を記入する。 1 IRAN、E/Gオーバーホールについては、適用区分コード(11桁) 例：F-15 IRAN・・・・AF150170000 2 単体修理については、修理主品目物品番号(最大18桁) 例：CH-47J BLADE・・・・1615-01-145-7110	受払対象機種、修理主品目等の適用区分コード又は物品番号を記入する。 1 IRAN、E/Gオーバーホールについては、適用区分コード(11桁) 例：F-15 IRAN・・・・AF150170000 2 単体修理については、修理主品目物品番号(最大18桁) 例：CH-47J BLADE・・・・1615-01-145-7110	生産官給の場合も同様とするが、修理主品目物品番号がない品目は、その品目の機種とする。 例 UH-60J新造機・・UH-60J	
参考物品番号	編入物品の受払の際に代替品を払い出し又は返納した場合は、代替品の物品番号を記入する。			
処理日付	空白			
エラー照合番号	空白			
無視記号	必要な都度、担任補給処に確認する。			
余白	空白			
ロット番号	空白			
機器一連番号	1 物品増減及び現在額報告対象品目、シリアル管理品目 ・・・・・・・・・・・・・・・・・・・・・・・・機器一連番号	1 物品増減及び現在額報告対象品目、シリアル管理品目 ・・・・・・・・・・・・・・・・・・・・・・・・機器一連番号		
個別単価	2 その他の品目・・・・・・・・・・空白 1 物品増減及び現在額報告対象品目、シリアル管理品目 ・・・・・・・・・・・・・・・・・・・・・・・・単価 2 その他の品目・・・・・・・・・・空白	2 その他の品目・・・・・・・・・・空白 1 物品増減及び現在額報告対象品目、シリアル管理品目 ・・・・・・・・・・・・・・・・・・・・・・・・単価 2 その他の品目・・・・・・・・・・空白		

旧 (現行)

3 官給品受払通知 (P/TRN1)

(1) 会社端末通信

項目名	種別	管理単位番号等	通番	通知区分	補給机区分	物品番号	単位	NEW記号	状態	数量	官給区分	証書番号(整理番号)	参照番号	本機納入年度	作業区分	契約番号	修理台数	RT区分	MRS区分	機種コード(修理主品目S/N)	参考物品番号	工照台番号	
桁数	2	6	5	2	1	18	2	1	1	6	1	18	18	4	1	9	4	1	1	1	18	18	12

新 (改正案)

3 工場受払記録

(1) 電算機

項目名	種別	管理単位番号	通番	記録区分	補給机記号	物品番号	単位	NEW記号	状態	数量	官給区分	証書番号(整理番号)	参照番号	本機納入年度	作業区分	契約番号	修理台数	RT区分	MRS区分	修理主品目物品番号	参考物品番号	処理日付	エラー照合番号	無償記号	余白	ロット番号	機器一連番号	個別単価	
桁数	2	6	5	2	1	18	2	1	1	6	1	18	18	4	1	9	4	1	1	1	18	18	8	4	1	18	10	12	11

改正理由等

空自クラウド換装
JAFR125改
正 (通知→記録)
(構成内容の変更)

旧（現行）				新（改正案）				改正理由等
別紙第9（第21条関係） 官給品等対象定型用紙一覧表				別紙第8（第22条関係） 官給品等対象定型用紙一覧表				別紙繰上げ 関係条番号繰下げ 装備品等目録による（定型用紙としての記載がないため） 項番号の変更
No	品名	物品番号	請求単位	No	品名	物品番号	請求単位	
1	管理換票（A）	7540-064-0224-M06	B-K	1	使用可能（合格）物品票（A）	7540-064-0021-H	PG	
2	不用決定申請書	7540-064-0321-HA	B-K	2	使用可能（合格）物品票（B）	7540-064-0023-M	BX	
3	請求原票（B）	7540-064-0232-HA	B-K	3	要修理（再修正）物品票	7540-064-0011-H	PG	
4	物品票			4	修理不能（不合格）物品票	7540-064-0031-H	PG	
	(1) 使用可能（合格）物品票（A）	7540-064-0021-H	PG	5	技術指令（TOC）物品票	7540-064-0041-H	PG	
	(2) 使用可能（合格）物品票（B）	7540-064-0023-M	BX	6	不完備（INC）物品票	7540-064-0051-H	PG	
	(3) 要修理（再修正）物品票	7540-064-0011-H	PG	7	要検査物品票	7540-064-0071-H	PG	
	(4) 修理不能（不合格）物品票	7540-064-0031-H	PG	8	不具合報告（UR）証拠品物品票	7540-064-0061-H	PG	
	(5) 技術指令（TOC）物品票	7540-064-0041-H	PG	（参考）〒350-1394 埼玉県狭山市稲荷山2丁目3番地 航空自衛隊第4補給処資材計画部在庫統制課				
	(6) 不完備（INC）物品票	7540-064-0051-H	PG					
	(7) 要検査物品票	7540-064-0071-H	PG					
	(8) 不具合報告（UR）証拠品物品票	7540-064-0061-H	PG					
（参考）〒350-1394 埼玉県狭山市稲荷山2丁目3番地 航空自衛隊第4補給処資材計画部在庫統制課								

別紙第10 (第22条関係)

補給通知

- 1 伝送内容及び通知時期
工場からの供給申請に対し補給が処置した都度、補給処から工場に処置結果を送信する。
- 2 伝送項目
伝送項目は、次に示すフォーマットのとおりとする。

項目	種別	管理単位 番号等	通番	通知区分	補給処区分	日付	物品番号	品名	ERC	単位	数量	処置
桁数	2	6	5	2	1	8	18	11	1	2	1	2

整理区分	優先順位	TR-I-J	証書番号	参照番号	調達物品番号
4	2	2	18	18	18

別紙第9 (第23条関係)

補給通知リスト

第2補給処 一連 番号	DEP	日付	物品番号	増減	ERC	単位	NEW	採	数量	処置	整理区分	優先	TR-J	証書番号	請求番号	作成日付: 2025年11月27日	
																危険一連番号	請求物品番号
1	6	20251127	4730-01-633-3003	0	EA	\$	000010	V	K01H	15	32	SH3651620250049098	OH3773202511262725				
			CLAMP, HOSE														
2	6	20251127	5306-00-606-6639	0	EA	\$	000010	V	K01H	15	32	SH3651620250049099	OH3773202511262724				
			BOLT														
3	6	20251127	4730-01-154-3175	0	EA	\$	000002	IA	*	15	92	OH3773202511262722	OH3773202511262722				
			NIPPLE														
4	6	20251127	PN56A48016-153	0	EA	\$	000001	IA	*	10	91	OH3773202511252053	OH3773202511252053				
			GASKET														
5	6	20251127	PNCR4663-4-06	0	EA	\$	000002	IA	*	10	91	OH3773202511252061	OH3773202511252061				
			FASTENER, BL														
6	6	20251127	5310-00-363-3339	4	EA	\$	000030	V	K01H	10	91	SH3651620250049103	OH3773202511252854				
			WASHER														
7	6	20251127	1650-00-366-1666	4	EA	\$	000001	V	K01H	10	91	SH3651620250049104	OH3773202511252002				
			COVER														
8	6	20251127	5305-01-033-9906	0	EA	\$	000006	V	K01H	10	91	SH3651620250049105	OH3773202511252013				
			SCREW														
9	6	20251127	5310-00-165-6391	4	EA	\$	000004	V	K01H	10	91	SH3651620250049106	OH3773202511252017				
			WASHER														
10	6	20251127	5310-01-105-3641	0	EA	\$	000100	V	K01H	10	91	SH3651620250049107	OH3773202511252029				
			WASHER														

別紙繰上げ
関係条番号繰下げ

不 具 台 事 項 区 分 表

別紙第11 (第38条関係)

旧 (現行)

不具合事項	不 具 台 の 内 容 及 び そ の 報 告 事 項
TOC (未実施)	AC品目 (JTO 00-20K-1-2) の再検査年月が経過しているか又は特定の技術指令 (TCTO等) によって改修、検査等未実施である場合をいう。この不具合がAC品目のTOC未実施のときは要求された検査年月を、また、TCTO未実施のときはTCTO番号を記述する。
INC (不完備)	所定の構成部品が不足のため、その物品が完全な機能を果たさない場合及び付属品等についても、それらが構成部品とされていて欠品の場合は不完備となる。この不具合に際しては、不足物品等の物品番号、品名及び数量を記述する。
破損	外観上発見可能な打こん、かき傷、変形、ねじれ、折損及び摩擦等いわゆる損傷並びに損傷の状態にある場合をいう。この場合、損傷箇所及び程度等を具体的に記述するとともに、要すれば略図又は写真を添付する。
発錆	錆、腐食、斑点、かび及び汚損等がある場合をいう。この不具合は、通常包装 (梱包) 不良による場合が多いのでよく注意して、これらの不具合内容も併記する。
不適用 (装着不能)	同一物品番号であるにもかかわらずデザイン、形状又は機能的に若干の相違があって装着できないか若しくは互換性による代用品としての役目を果たさない場合をいう。この場合、その区分を明確にするとともに具体的事象及び理由を記述する。
識別不明	証書記載の識別語元と異なり、識別が全く確認できない場合をいう。この不具合は、物品目録記載内容の不備や補給出版物の未整理等に起因する場合が多いので、不具合通報を発給する前に品質統制課へ電話等により所要の調整を行うものとする。
機能不良	機能的物品特性を有するものが、所定の機能試験の結果、所要の性能を発揮しない場合をいう。この場合、当該物品の規格値、測定値及び機能不良の部位等不具合の状態を具体的に記述する。
物品票の不備	物品票の記載事項に不備がある場合は、記入漏れ、検査スタンプ漏れ又は記入文字不鮮明等の記述をする。物品票

別紙第10 (第39条関係)

新 (改正案)

改正理由等

不 具 台 事 項 区 分 表

不具合事項	不 具 台 の 内 容 及 び そ の 報 告 事 項
TOC (未実施)	AC品目 (JTO 00-20K-1-2) の再検査年月が経過しているか又は特定の技術指令 (TCTO等) によって改修、検査等未実施である場合をいう。この不具合がAC品目のTOC未実施のときは要求された検査年月を、また、TCTO未実施のときはTCTO番号を記述する。
INC (不完備)	所定の構成部品が不足のため、その物品が完全な機能を有しない場合及び付属品等についても、それらが構成部品とされていて欠品の場合は不完備となる。この不具合に際しては、不足物品等の物品番号、品名及び数量を記述する。
破損	外観上発見可能な打こん、かき傷、変形、ねじれ、折損及び摩擦等いわゆる損傷並びに損傷の状態にある場合をいう。この場合、損傷箇所及び程度等を具体的に記述するとともに、要すれば略図又は写真を添付する。
発錆	錆、腐食、斑点、かび及び汚損等がある場合をいう。この不具合は、通常包装 (梱包) 不良による場合が多いのでよく注意して、これらの不具合内容も併記する。
不適用 (装着不能)	同一物品番号であるにもかかわらずデザイン、形状又は機能的に若干の相違があって装着できないか若しくは互換性による代用品としての役目を有しない場合をいう。この場合、その区分を明確にするとともに具体的事象及び理由を記述する。
識別不明	証書記載の識別語元と異なり、識別が全く確認できない場合をいう。この不具合は、物品目録記載内容の不備や補給出版物の未整理等に起因する場合が多いため、不具合通報を発給する前に 保管部品質統制課品質班 へ電話等により所要の調整を行うものとする。
機能不良	機能的物品特性を有するものが、所定の機能試験の結果、所要の性能を発揮しない場合をいう。この場合、当該物品の規格値、測定値及び機能不良の部位等不具合の状態を具体的に記述する。
物品票の不備	物品票の記載事項に不備がある場合は、記入漏れ、検査スタンプ漏れ又は記入文字不鮮明等の記述をする。物品票の添付方法に不備がある場合は、物品票自体の紛失、脱落等か、物品票の内装と外装相違か具体的に記述する。

別紙繰上げ
関係条番号繰下げ
文言の修正 (より
丁寧な記述)
(表現の変更)

旧 (現行)	新 (改正案)	改正理由等																		
<table border="1"> <tr> <td data-bbox="143 1227 188 1455"></td> <td data-bbox="143 106 188 1227"> <p>の添付方法に不備がある場合は、物品票自体の紛失、脱落等か、物品票の内装と外装相違か具体的に記述する。</p> </td> </tr> <tr> <td data-bbox="188 1227 277 1455">包装 (梱包) 不良</td> <td data-bbox="188 106 277 1227"> <p>包装 (梱包) の方法又は材料が適切でないため包装 (梱包) が破損している場合をいう。この場合、破損箇所及びその程度等を具体的に記述するとともに要すれば写真を添付する。</p> </td> </tr> <tr> <td data-bbox="277 1227 389 1455">期限不明・切れ</td> <td data-bbox="277 106 389 1227"> <p>期限統制されているゴム製品であることはJTO 00-20K-1により確認できるが、物品票又は包装等から保管期限が不明又は超過している場合をいう。この場合、物品票の脱落か、期日の記入漏れなのか、包装日付があるか、又は保管期限年月日等を記述する。保管期限が必要と判断される場合も含む。</p> </td> </tr> <tr> <td data-bbox="389 1227 479 1455">証書の不備</td> <td data-bbox="389 106 479 1227"> <p>証書の記載事項に不備な点があるか、又は脱落等により証書が欠如している場合をいい、証書の記載事項不備の場合には、タイプミスによるものか、又は記載方法の誤りによるものか、その事象を具体的に記述する。</p> </td> </tr> <tr> <td data-bbox="479 1227 763 1455">その他</td> <td data-bbox="479 106 763 1227"> <p>前語記以外の不具合事項をいい、その主たるものは次のとおり。</p> <ol style="list-style-type: none"> 1 異物品又は異物品混入 受領物品が証書に示す物品と全く別の物品であるか、又は受領物品の一部に証書に示す物品と全く別の物品が混入している場合をいう。この場合、異物品の物品番号、品名及び数量を所定の項 (項目番号 2又は3) に記入する。なお、その異物品が識別不明の場合には、識別不明の項参照 2 数量相違 受領数量が証書に示す数量と過不足ある場合をいう。当該物品の個装表示数量若しくは物品票に記載の数量と内容実数との相違によって生じたと判断できるときはその旨を明記する。 </td> </tr> </table>		<p>の添付方法に不備がある場合は、物品票自体の紛失、脱落等か、物品票の内装と外装相違か具体的に記述する。</p>	包装 (梱包) 不良	<p>包装 (梱包) の方法又は材料が適切でないため包装 (梱包) が破損している場合をいう。この場合、破損箇所及びその程度等を具体的に記述するとともに要すれば写真を添付する。</p>	期限不明・切れ	<p>期限統制されているゴム製品であることはJTO 00-20K-1により確認できるが、物品票又は包装等から保管期限が不明又は超過している場合をいう。この場合、物品票の脱落か、期日の記入漏れなのか、包装日付があるか、又は保管期限年月日等を記述する。保管期限が必要と判断される場合も含む。</p>	証書の不備	<p>証書の記載事項に不備な点があるか、又は脱落等により証書が欠如している場合をいい、証書の記載事項不備の場合には、タイプミスによるものか、又は記載方法の誤りによるものか、その事象を具体的に記述する。</p>	その他	<p>前語記以外の不具合事項をいい、その主たるものは次のとおり。</p> <ol style="list-style-type: none"> 1 異物品又は異物品混入 受領物品が証書に示す物品と全く別の物品であるか、又は受領物品の一部に証書に示す物品と全く別の物品が混入している場合をいう。この場合、異物品の物品番号、品名及び数量を所定の項 (項目番号 2又は3) に記入する。なお、その異物品が識別不明の場合には、識別不明の項参照 2 数量相違 受領数量が証書に示す数量と過不足ある場合をいう。当該物品の個装表示数量若しくは物品票に記載の数量と内容実数との相違によって生じたと判断できるときはその旨を明記する。 	<table border="1"> <tr> <td data-bbox="1084 1227 1128 1455">包装 (梱包) 不良</td> <td data-bbox="1084 106 1173 1227"> <p>包装 (梱包) の方法又は材料が適切でないため包装 (梱包) が破損している場合をいう。この場合、破損箇所及びその程度等を具体的に記述するとともに要すれば写真を添付する。</p> </td> </tr> <tr> <td data-bbox="1173 1227 1285 1455">期限不明・切れ</td> <td data-bbox="1173 106 1285 1227"> <p>期限統制されているゴム製品であることはJTO 00-20K-1により確認できるが、物品票又は包装等から保管期限が不明又は超過している場合をいう。この場合、物品票の脱落か、期日の記入漏れなのか、包装日付があるか、又は保管期限年月日等を記述する。保管期限が必要と判断される場合も含む。</p> </td> </tr> <tr> <td data-bbox="1285 1227 1375 1455">証書の不備</td> <td data-bbox="1285 106 1375 1227"> <p>証書の記載事項に不備があるか、又は脱落等により証書が欠如している場合をいい、証書の記載事項不備の場合には、タイプミスによるものか、又は記載方法の誤りによるものか、その事象を具体的に記述する。</p> </td> </tr> <tr> <td data-bbox="1375 1227 1688 1455">その他</td> <td data-bbox="1375 106 1688 1227"> <p>前各項以外の不具合事項をいい、その主たるものは次のとおり。</p> <ol style="list-style-type: none"> 1 異物品又は異物品混入 受領物品が証書に示す物品と全く別の物品であるか、又は受領物品の一部に証書に示す物品と全く別の物品が混入している場合をいう。この場合、異物品の物品番号、品名及び数量を所定の項 (項目番号 2又は3) に記入する。 なお、その異物品が識別不明の場合には、識別不明の項参照 2 数量相違 受領数量が証書に示す数量と過不足ある場合をいう。当該物品の個装表示数量又は物品票に記載の数量と内容実数との相違によって生じたと判断できるときはその旨を明記する。 </td> </tr> </table>	包装 (梱包) 不良	<p>包装 (梱包) の方法又は材料が適切でないため包装 (梱包) が破損している場合をいう。この場合、破損箇所及びその程度等を具体的に記述するとともに要すれば写真を添付する。</p>	期限不明・切れ	<p>期限統制されているゴム製品であることはJTO 00-20K-1により確認できるが、物品票又は包装等から保管期限が不明又は超過している場合をいう。この場合、物品票の脱落か、期日の記入漏れなのか、包装日付があるか、又は保管期限年月日等を記述する。保管期限が必要と判断される場合も含む。</p>	証書の不備	<p>証書の記載事項に不備があるか、又は脱落等により証書が欠如している場合をいい、証書の記載事項不備の場合には、タイプミスによるものか、又は記載方法の誤りによるものか、その事象を具体的に記述する。</p>	その他	<p>前各項以外の不具合事項をいい、その主たるものは次のとおり。</p> <ol style="list-style-type: none"> 1 異物品又は異物品混入 受領物品が証書に示す物品と全く別の物品であるか、又は受領物品の一部に証書に示す物品と全く別の物品が混入している場合をいう。この場合、異物品の物品番号、品名及び数量を所定の項 (項目番号 2又は3) に記入する。 なお、その異物品が識別不明の場合には、識別不明の項参照 2 数量相違 受領数量が証書に示す数量と過不足ある場合をいう。当該物品の個装表示数量又は物品票に記載の数量と内容実数との相違によって生じたと判断できるときはその旨を明記する。 	<p>誤記修正</p>
	<p>の添付方法に不備がある場合は、物品票自体の紛失、脱落等か、物品票の内装と外装相違か具体的に記述する。</p>																			
包装 (梱包) 不良	<p>包装 (梱包) の方法又は材料が適切でないため包装 (梱包) が破損している場合をいう。この場合、破損箇所及びその程度等を具体的に記述するとともに要すれば写真を添付する。</p>																			
期限不明・切れ	<p>期限統制されているゴム製品であることはJTO 00-20K-1により確認できるが、物品票又は包装等から保管期限が不明又は超過している場合をいう。この場合、物品票の脱落か、期日の記入漏れなのか、包装日付があるか、又は保管期限年月日等を記述する。保管期限が必要と判断される場合も含む。</p>																			
証書の不備	<p>証書の記載事項に不備な点があるか、又は脱落等により証書が欠如している場合をいい、証書の記載事項不備の場合には、タイプミスによるものか、又は記載方法の誤りによるものか、その事象を具体的に記述する。</p>																			
その他	<p>前語記以外の不具合事項をいい、その主たるものは次のとおり。</p> <ol style="list-style-type: none"> 1 異物品又は異物品混入 受領物品が証書に示す物品と全く別の物品であるか、又は受領物品の一部に証書に示す物品と全く別の物品が混入している場合をいう。この場合、異物品の物品番号、品名及び数量を所定の項 (項目番号 2又は3) に記入する。なお、その異物品が識別不明の場合には、識別不明の項参照 2 数量相違 受領数量が証書に示す数量と過不足ある場合をいう。当該物品の個装表示数量若しくは物品票に記載の数量と内容実数との相違によって生じたと判断できるときはその旨を明記する。 																			
包装 (梱包) 不良	<p>包装 (梱包) の方法又は材料が適切でないため包装 (梱包) が破損している場合をいう。この場合、破損箇所及びその程度等を具体的に記述するとともに要すれば写真を添付する。</p>																			
期限不明・切れ	<p>期限統制されているゴム製品であることはJTO 00-20K-1により確認できるが、物品票又は包装等から保管期限が不明又は超過している場合をいう。この場合、物品票の脱落か、期日の記入漏れなのか、包装日付があるか、又は保管期限年月日等を記述する。保管期限が必要と判断される場合も含む。</p>																			
証書の不備	<p>証書の記載事項に不備があるか、又は脱落等により証書が欠如している場合をいい、証書の記載事項不備の場合には、タイプミスによるものか、又は記載方法の誤りによるものか、その事象を具体的に記述する。</p>																			
その他	<p>前各項以外の不具合事項をいい、その主たるものは次のとおり。</p> <ol style="list-style-type: none"> 1 異物品又は異物品混入 受領物品が証書に示す物品と全く別の物品であるか、又は受領物品の一部に証書に示す物品と全く別の物品が混入している場合をいう。この場合、異物品の物品番号、品名及び数量を所定の項 (項目番号 2又は3) に記入する。 なお、その異物品が識別不明の場合には、識別不明の項参照 2 数量相違 受領数量が証書に示す数量と過不足ある場合をいう。当該物品の個装表示数量又は物品票に記載の数量と内容実数との相違によって生じたと判断できるときはその旨を明記する。 																			

		旧 (現行)				新 (改正案)			
		別紙第12 (第40条関係)				別紙第11 (第41条関係)			
区分	消費品	不具合の内容		不具合通報の作成	抽出調書の作成	証書の訂正等			
		数量	1 僅少な相違 2 上記以外	×	×	出荷数をそのままにして、下の行に実数の受領数を記入 同上			
区分	非消耗品	不具合の内容		不具合通報の作成	抽出調書の作成	証書の訂正等			
		識別諸元、 S/N P/N 単位等 状態等	3 全数が異なる 4 一部が異なる	○	○	該当の項目 (出荷時) を訂正し、正しい内容を記入 一部について受領証書を別途作成、残部は出荷証書の数量を訂正 3に同じ。 同上			
区分	非消耗品	不具合の内容		不具合通報の作成	抽出調書の作成	証書の訂正等			
		数量	5 全数が異なる 6 一部が異なる 7 全数が異なる 8 一部が異なる	○	×	3に同じ。 同上 4に同じ。			
区分	非消耗品	不具合の内容		不具合通報の作成	抽出調書の作成	証書の訂正等			
		識別諸元、 S/N P/N 単位等 状態等	7 全数が異なる 8 一部が異なる	○	○	同上 4に同じ。			

注：1 受入のための管理記録カード等への記録については、訂正、抽出等の終了した証書の正しい内容に基づき実施する。
2 抽出証書の作成は、別紙第1による

		旧 (現行)				新 (改正案)			
		別紙第12 (第40条関係)				別紙第11 (第41条関係)			
区分	消費品	不具合の内容		不具合通報の作成	抽出調書の作成	証書の訂正等			
		数量	1 僅少な相違 2 上記以外	×	×	出荷数をそのままにして、下の行に実数の受領数を記入 同上			
区分	非消耗品	不具合の内容		不具合通報の作成	抽出調書の作成	証書の訂正等			
		識別諸元、 S/N P/N 単位等 状態等	3 全数が異なる 4 一部が異なる	○	○	該当の項目 (出荷時) を訂正し、正しい内容を記入 一部について受領証書を別途作成、残部は出荷証書の数量を訂正 3に同じ。 同上			
区分	非消耗品	不具合の内容		不具合通報の作成	抽出調書の作成	証書の訂正等			
		数量	5 全数が異なる 6 一部が異なる 7 全数が異なる 8 一部が異なる	○	×	3に同じ。 同上 4に同じ。			
区分	非消耗品	不具合の内容		不具合通報の作成	抽出調書の作成	証書の訂正等			
		識別諸元、 S/N P/N 単位等 状態等	7 全数が異なる 8 一部が異なる	○	○	同上 4に同じ。			

注：1 受入れのための管理記録カード等への記録については、訂正、抽出等の終了した証書の正しい内容に基づき実施する。
2 抽出証書の作成は、別紙第1による。

別紙繰上げ
関係条番号繰下げ
誤記修正

旧（現行）	新（改正案）	改正理由等
<p data-bbox="58 92 996 135">別紙第13（第43条関係）</p> <p data-bbox="376 161 645 193">現況調査実施要領</p> <p data-bbox="58 231 996 331">1 目的 官給品等の実数と記録の現在高を把握するとともに、官給品等の管理を適正に行う。</p> <p data-bbox="58 370 996 470">2 範囲 官給品、寄託物品（契約不適合物品、契約不適合疑義品及びUR証拠品を含む。）及び貸付物品</p> <p data-bbox="58 509 996 710">3 実施計画 (1) 契約工場は、現況調査実施計画書（付紙様式第1）を作成し、毎年度4月末までに第2補給処長（在庫統制課長気付）に提出する。 (2) 現況調査は、高価格品目にあつては各四半期に1回、中及び低価格品目にあつては、年1回実施する。 (3) 調査実施計画書には、付紙に示す内容を含めて記載するものとする。</p> <p data-bbox="58 748 996 815">4 実施方式 開放式現況調査とする。</p> <p data-bbox="58 853 996 986">5 調査要領 調査日現在の帳簿（電計記憶）記載数量と現品（倉庫保管、在場、修理完成後納入待、契約不適合物品、契約不適合疑義品、UR証拠品及び貸付物品の各数量）の実数を照合する。</p> <p data-bbox="58 1024 996 1230">6 報告 調査完了後30日以内に現況調査報告書（付紙様式第2）を作成し、第2補給処長（在庫統制課長気付）に報告する。ただし、不都合があつた場合は付紙様式第3に定める不合物品一覧表を付して速やかに報告する。 なお、現況調査の結果、官給品等の全品目数及び個数が「0」の場合は、その旨を通知する。（任意の様式）</p> <p data-bbox="58 1268 996 1369">7 その他 現況調査の実施について、本処理要領に規定のない事項は、JAFR125第5章第12節の規定に準じて行うものとする。</p>	<p data-bbox="996 92 1939 135">別紙第12（第44条関係）</p> <p data-bbox="1323 161 1592 193">現況調査実施要領</p> <p data-bbox="996 231 1939 331">1 目的 官給品等の実数と記録の現在高を把握するとともに、官給品等の管理を適正に行う。</p> <p data-bbox="996 370 1939 470">2 範囲 官給品、寄託物品（契約不適合物品、契約不適合疑義品及びUR証拠品を含む。）及び貸付物品</p> <p data-bbox="996 509 1939 683">3 実施内容 現況調査は、高価格品目にあつては各四半期に1回、中及び低価格品目にあつては、年1回実施する。 なお、調査対象は、全品目とし、調査方法は同時全数現況調査又は循環現況調査のいずれかにより実施する。</p> <p data-bbox="996 721 1939 788">4 実施方式 開放式現況調査とする。</p> <p data-bbox="996 826 1939 959">5 調査要領 調査日現在の帳簿（電計記憶）記載数量と現品（倉庫保管、在場、修理完成後納入待、契約不適合物品、契約不適合疑義品、UR証拠品及び貸付物品の各数量）の実数を照合する。</p> <p data-bbox="996 997 1939 1203">6 報告 調査完了後30日以内に現況調査報告書（付紙様式第1）を作成し、第2補給処長（在庫統制課長気付）に報告する。ただし、不都合があつた場合は不合物品一覧表（付紙様式第2）を付して速やかに報告する。 なお、現況調査の結果、官給品等の全品目数及び個数が「0」の場合は、その旨を通知する（任意様式）。</p> <p data-bbox="996 1241 1939 1342">7 その他 現況調査の実施について、本処理要領に規定のない事項は、JAFR125第5章第12節の規定に準じて行うものとする。</p>	<p data-bbox="1939 92 2179 432">別紙及び付紙様式 繰上げ 関係条番号繰下げ 会社の負担軽減 （官主導で計画するため、現況調査実施計画書の提出は省略）</p>

旧（現行）	新（改正案）	改正理由等																																				
<p data-bbox="62 119 116 146">付紙</p> <p data-bbox="331 188 683 215">現況調査実施計画書の記載要領</p> <p data-bbox="91 252 190 279">1 全般</p> <p data-bbox="114 288 965 376">現況調査実施計画書には、次の要領により調査方法、調査時期等を記載するものとする。ただし、これにより難しい場合は、官側と調整して計画することができるものとする。</p> <p data-bbox="91 419 241 446">2 調査方法</p> <p data-bbox="114 451 387 478">次の区分から選択する。</p> <ul data-bbox="152 483 387 547" style="list-style-type: none"> ・ 同時全数現況調査 ・ 循環一部現況調査 <p data-bbox="91 584 367 611">3 調査時期等の記載例</p> <p data-bbox="114 616 443 643">(1) 同時全数現況調査の場合</p> <table border="1" data-bbox="129 647 965 906"> <thead> <tr> <th>調査対象区分</th> <th>1 四</th> <th>2 四</th> <th>3 四</th> <th>4 四</th> <th>報告時期</th> </tr> </thead> <tbody> <tr> <td>高価格品目</td> <td>期末</td> <td>期末</td> <td>期末</td> <td>期末</td> <td>各調査完了後30日以内</td> </tr> <tr> <td>中・低価格品目</td> <td>—</td> <td>—</td> <td>—</td> <td>年度末</td> <td>調査完了後30日以内</td> </tr> </tbody> </table> <p data-bbox="91 911 667 938">(2) 中・低価格品目を循環一部現況調査とする場合</p> <table border="1" data-bbox="129 943 965 1273"> <thead> <tr> <th>調査対象区分</th> <th>1 四</th> <th>2 四</th> <th>3 四</th> <th>4 四</th> <th>報告時期</th> </tr> </thead> <tbody> <tr> <td>高価格品目</td> <td>期末</td> <td>期末</td> <td>期末</td> <td>期末</td> <td>各調査完了後30日以内</td> </tr> <tr> <td>中・低価格品目</td> <td>区画A 期末</td> <td>区画B 期末</td> <td>区画C 期末</td> <td>区画D 期末</td> <td>循環調査完了後30日以内 ※各調査で不都合があった場合は、速やかに報告する。</td> </tr> </tbody> </table>	調査対象区分	1 四	2 四	3 四	4 四	報告時期	高価格品目	期末	期末	期末	期末	各調査完了後30日以内	中・低価格品目	—	—	—	年度末	調査完了後30日以内	調査対象区分	1 四	2 四	3 四	4 四	報告時期	高価格品目	期末	期末	期末	期末	各調査完了後30日以内	中・低価格品目	区画A 期末	区画B 期末	区画C 期末	区画D 期末	循環調査完了後30日以内 ※各調査で不都合があった場合は、速やかに報告する。	<div data-bbox="1234 576 1733 847" style="border: 1px solid black; padding: 20px; font-size: 48px; color: red; font-weight: bold;">削除</div>	<p data-bbox="1946 102 2175 304">会社の負担軽減 (官主導で計画するため、現況調査実施計画書の提出は省略)</p>
調査対象区分	1 四	2 四	3 四	4 四	報告時期																																	
高価格品目	期末	期末	期末	期末	各調査完了後30日以内																																	
中・低価格品目	—	—	—	年度末	調査完了後30日以内																																	
調査対象区分	1 四	2 四	3 四	4 四	報告時期																																	
高価格品目	期末	期末	期末	期末	各調査完了後30日以内																																	
中・低価格品目	区画A 期末	区画B 期末	区画C 期末	区画D 期末	循環調査完了後30日以内 ※各調査で不都合があった場合は、速やかに報告する。																																	

旧（現行）

新（改正案）

改正理由等

(3) 低価格品目を複数年の計画で循環一部現況調査とする場合

調査対象区分	1四	2四	3四	4四	報告時期
X年度	区画A 期末	区画B 期末	区画C 期末	区画D 期末	各年度、循環調査完了後30日以内 ※各調査で不適合があった場合は、速やかに報告する。
X+1年度	区画E 期末	区画F 期末	区画G 期末	区画H 期末	同上
X+2年度	区画I 期末	区画J 期末	区画K 期末	区画L 期末	同上

4 その他
前2項の内容を補足する事項等があれば記載する。

削除

会社の負担軽減
（官主導で計画するため、現況調査実施計画書の提出は省略）

旧（現行）	新（改正案）	改正理由等																		
<p>付録様式第1</p> <p>航空自衛隊 第〇〇聯隊処長 殿 (在職証明部長兼付)</p> <p>文書番号： 年 月 日：令和〇〇年〇〇月〇〇日 会 社 名： 工場物品管理責任者 〇〇 〇〇</p> <p>現況調査実施計画書</p> <p>標記について、下記のとおり計画したので申し上げます。</p> <p>記</p> <p>1 調査対象（調査を実施する物品の大分類区分を記入する。全物品が対象の場合は全クラスと記入） 2 調査方法（同時全数現況調査又は循環一部現況調査又は抽出現況調査のいずれかを記入） 3 調査時期（令和〇〇年度）</p> <table border="1" data-bbox="100 798 958 965"> <thead> <tr> <th>品目区分</th> <th>1/四</th> <th>2/四</th> <th>3/四</th> <th>4/四</th> <th>報告時期</th> </tr> </thead> <tbody> <tr> <td>高価格品目</td> <td></td> <td></td> <td></td> <td></td> <td>調査実施後、 30日以内</td> </tr> <tr> <td>中価格品目 及び 低価格品目</td> <td></td> <td></td> <td></td> <td></td> <td>同上</td> </tr> </tbody> </table> <p>4 その他事項（上記以外に記すべき事項があれば記入）</p> <p>注：用紙の大きさは、A列4番（JIS）とし、縦長に使用する。</p>	品目区分	1/四	2/四	3/四	4/四	報告時期	高価格品目					調査実施後、 30日以内	中価格品目 及び 低価格品目					同上	<div data-bbox="1232 571 1736 842" style="border: 1px solid black; text-align: center; padding: 50px;"> <h1 style="color: red;">削除</h1> </div>	<p>会社の負担軽減 (官主導で計画するため、現況調査実施計画書の提出は省略)</p>
品目区分	1/四	2/四	3/四	4/四	報告時期															
高価格品目					調査実施後、 30日以内															
中価格品目 及び 低価格品目					同上															

旧（現行）	新（改正案）	改正理由等
<p data-bbox="56 108 190 135">付紙様式第2</p> <p data-bbox="56 204 291 290">航空自衛隊 第〇補給処長 殿 (在庫統制課長気付)</p> <p data-bbox="488 327 974 478">文 書 番 号： 年 月 日：令和〇〇年〇〇月〇〇日 工場補給単位番号： 会 社 名： 工場物品管理責任者 〇〇 〇〇</p> <p data-bbox="443 542 604 569">現況調査報告書</p> <p data-bbox="78 635 660 662">現況調査実施結果について、下記のとおり報告いたします。</p> <p data-bbox="504 694 542 721">記</p> <p data-bbox="56 758 918 1252"> 1 調査実施区分 (高価格品目・中価格品目及び低価格品目) 2 調査実施年月日 令和 年 月 日 (〇〇年度 第〇/四半期分) 3 調査結果 (1) 官給品 調査実施品目数 品目 (個数) 符合品目数 品目 (個数) 不符合品目数 品目 (個数) (2) 寄託物品 調査実施品目数 品目 (個数) 符合品目数 品目 (個数) 不符合品目数 品目 (個数) (3) 貸付物品 調査実施品目数 品目 (個数) 符合品目数 品目 (個数) 不符合品目数 品目 (個数) 4 その他 (調査実施方法、不符合品目は正処置等) </p> <p data-bbox="56 1284 705 1311">注：用紙の大きさは、A列4番（J I S）とし、縦長に使用する。</p>	<p data-bbox="996 108 1131 135">付紙様式第1</p> <p data-bbox="996 204 1254 290">航空自衛隊 第2補給処長 殿 (在庫統制課長気付)</p> <p data-bbox="1433 327 1919 478">文 書 番 号： 年 月 日：令和〇〇年〇〇月〇〇日 工場補給単位番号： 会 社 名： 工場物品管理責任者 〇〇 〇〇</p> <p data-bbox="1388 550 1550 577">現況調査報告書</p> <p data-bbox="1019 646 1601 673">現況調査実施結果について、下記のとおり報告いたします。</p> <p data-bbox="1444 705 1482 732">記</p> <p data-bbox="996 769 1870 1268"> 1 調査実施区分 (高価格品目・中価格品目及び低価格品目) 2 調査実施年月日 令和 年 月 日 (〇〇年度 第〇/四半期分) 3 調査結果 (1) 官給品 調査実施品目数 品目 (個数) 符合品目数 品目 (個数) 不符合品目数 品目 (個数) (2) 寄託物品 調査実施品目数 品目 (個数) 符合品目数 品目 (個数) 不符合品目数 品目 (個数) (3) 貸付物品 調査実施品目数 品目 (個数) 符合品目数 品目 (個数) 不符合品目数 品目 (個数) 4 その他 (調査実施方法、不符合品目は正処置等) </p> <p data-bbox="996 1300 1646 1327">注：用紙の大きさは、A列4番（J I S）とし、縦長に使用する。</p>	<p data-bbox="1937 98 2172 306">付紙様式繰上げ 文言の修正 (2補の官取であるため、宛先明記)</p>

エラー マーク	エラー コード	不 備 内 容
	SNO	物品番号欄が空白になっている。 *
	NDM	当該物品番号に該当する補給管理原簿（以下「D/M」という。）がない。 *
	CAN	当該物品番号に該当するD/Mは、取り消されている。 *
	SOS	当該物品番号は、出荷指令で指示された物品番号と相違する。 *
	UNI	単位がD/Mの単位と相違する。 *
	NEW	NEW記号が規定の記号になっていない。 *
	JYO	状態、条件区分記号が規定の記号になっていない。 *
	SOJ	状態、条件区分記号と整理区分記号が合致していない。 *
	QTY	当該状態、条件区分記号は、出荷指令で指示された状態、条件区分記号と相違する。 *
	XOR	数量から桁の数字になっていない（"000001"以上）。 *
		管理換の出荷数を受領数を超えている。 *本エラーは、出荷側又は受領側の数量欄の誤りであるので再度確認されたい。
	CFG	官給区分に「C」「F」「G」以外の記号が使用された。 *
	RJY	通知区分が「R」「S」の時、受領判状案が「空白」でない。 *
		通知区分が「MS」の時、受領判状案に「C」「F」「I」「R」「S」「T」「U」以外の記号が使用された。 *
	VNO	証書番号が所定の形式になっていない（業種記号が英字でない、又は、一連番号がない。）。 *
	VNK	証書番号の管理単位が誤っている。 *
	XWT	当該証書番号では、既に同一証書番号で管理換の行為が行われている。 *
	HND	参照番号が「NO-DMEF」ではなく、かつ参考物品番号に該当するD/Mがない。 *

旧（現行）

別紙第13（第45条関係）

新（改正案）

工場受払不備記号一覧表

エラー マーク	エラー コード	不 備 内 容
E:	CAN	当該物品番号に該当する管理原簿は取り消されている。 *
	CFG	官給区分に「C」「F」「G」以外の記号が使用された。 *
	CNO	参照番号が「NO-DMEF」かつ本機納入年度が入力されている（物品増減及び現存報告対象品目以外の場合）。 本機納入年度が「1900」～「2099」の範囲でない（物品増減及び現存報告対象品目の場合）。 *
	EIC	契約番号が空白になっている。 *
	FQY	修理事品目物品番号の欄が空白になっている。 *
	HCA	不用品以外に対して不用品数量が指定されている。 *
	HDP	参考物品番号に該当する管理原簿は取り消されている、かつ参照番号が「NO-DMEF」でない。 *
	HND	参考物品番号は担任外である。 *
		参考物品番号に該当する管理原簿がない、かつ参照番号が「NO-DMEF」でない。 *
	JYO	状態が空白となっている。 *
		状態が規定の記号になっていない。 *
	KQY	当該状態条件に該当する整理区分がない。 *
		個別管理受払の数量が空白となっている。 *
	LOT	個別管理受払の数量が1以外となっている。 *
		個別管理受払の数量合計が受払の数量と異なる。 *
	MR_S	ロット番号が空白になっている。 *
	NDM	当該ロット番号に該当する火工品ロット供用明細がない。 *
	NEW	個別管理受払のロット番号が空白となっている。 *
	NRS	MR_S区分に「A」「C」「D」以外の記号が使用された。 *
		当該物品番号に該当する管理原簿がない。 *
		NEW記号が規定の記号になっていない。 *
		該当する供用明細がない。 *

改正理由等

付紙を別紙に変更
JAFR125改
正（工場受払不備
記号の変更）

旧 (現行)		新 (改正案)		改正理由等
エラー マーク	エラー コード	不 備 内 容	不 備 内 容	
E:	SOT	NEW記号に「C」「K」「S」とあったが、補給取消、訂正受払通知が証書号欄に存在していない。(出荷指令に係る受払通知の場合)。	NEW記号に「C」「K」「S」とあったが、補給取消、訂正受払通知が証書号欄に存在していない。(出荷指令に係る受払通知の場合)。	*
	HCA	参照番号が「NO-DMPF」ではなく、かつ参考物品番号に該当するD/Mは取り消されている。	参照番号が「NO-DMPF」ではなく、かつ参考物品番号に該当するD/Mは取り消されている。	*
	HDP	参照番号が「NO-DMPF」ではなく、かつ参考物品番号が非任外である。	参照番号が「NO-DMPF」ではなく、かつ参考物品番号が非任外である。	*
	RNO	参照番号が記載されていない。	参照番号が記載されていない。	*
	RNK	参照番号の管理単位が誤っている。	参照番号の管理単位が誤っている。	*
	XNS	担任補給処出荷の受領受払通知を受けたが、補給処側は当該参照番号では出荷の処置を行っていない(参照番号を再確認する。)	担任補給処出荷の受領受払通知を受けたが、補給処側は当該参照番号では出荷の処置を行っていない(参照番号を再確認する。)	*
	SPK	出荷先管理単位が誤っている。	出荷先管理単位が誤っている。	
	WOC	通知区分が「K I」「K T」の時、作業区分に「1」「2」以外の記号が使用された。	通知区分が「K I」「K T」の時、作業区分に「1」「2」以外の記号が使用された。	*
	CNO	通知区分が「K I」「K T」の時、契約番号が「空白」になっている。	通知区分が「K I」「K T」の時、契約番号が「空白」になっている。	*
	R I C	R T区分に「R」「T」「空白」「Z」以外の記号が使用された。	R T区分に「R」「T」「空白」「Z」以外の記号が使用された。	*
		M R S区分が「A」の時、R T区分に「空白」「Z」以外の記号が使用された。	M R S区分が「A」の時、R T区分に「空白」「Z」以外の記号が使用された。	*
		M R S区分が「D」の時、R T区分に「R」「T」「Z」以外の記号が使用された。	M R S区分が「D」の時、R T区分に「R」「T」「Z」以外の記号が使用された。	*
	M R S	M R S区分が「A」「C」「D」以外の記号が使用された。	M R S区分が「A」「C」「D」以外の記号が使用された。	*
	E I C	通知区分が「K I」「K T」の時、E / Iコード等の欄が「空白」になっている。	通知区分が「K I」「K T」の時、E / Iコード等の欄が「空白」になっている。	*
	ENO	エラー照合番号が誤っている。	エラー照合番号が誤っている。	*
	XAM	NEW記号に「C」「K」とあったが、証書号欄の補給取消、訂正受払通知と物品番号が合致していない。	NEW記号に「C」「K」とあったが、証書号欄の補給取消、訂正受払通知と物品番号が合致していない。	*
	XNI	NEW記号に「C」とあったが、補給取消通知が証書号欄に存在していない。	NEW記号に「C」とあったが、補給取消通知が証書号欄に存在していない。	*
	XKS	NEW記号に「S」とあったが、補訂正受払通知が証書号欄に存在していない。	NEW記号に「S」とあったが、補訂正受払通知が証書号欄に存在していない。	*
	XQT	NEW記号に「C」「K」とあったが、証書号欄の補給取消、訂正受払通知と数量が合致していない。	NEW記号に「C」「K」とあったが、証書号欄の補給取消、訂正受払通知と数量が合致していない。	*
	NPS	該当する供用詳細がない。 管理単位が空白となっている。 補給処等記号が空白となっている。	該当する供用詳細がない。 管理単位が空白となっている。 補給処等記号が空白となっている。	
	PDA	転記日付が当日日付を超えている。	転記日付が当日日付を超えている。	
	QTY	数量が6桁の数字になっていない(000001以上)。 個別管理品目の場合、数量が1になっていない。	数量が6桁の数字になっていない(000001以上)。 個別管理品目の場合、数量が1になっていない。	
	R J Y	記録区分が「K S」の時、受領条件に空白以外の記号が使用された。	記録区分が「K S」の時、受領条件に空白以外の記号が使用された。	
	RNK	記録区分が「M S」の時、受領条件に「S」「R」「C」「I」「U」「T」「F」以外の記号が使用された。 参照番号の管理単位(3桁目から4桁)が誤っている。	記録区分が「M S」の時、受領条件に「S」「R」「C」「I」「U」「T」「F」以外の記号が使用された。 参照番号の管理単位(3桁目から4桁)が誤っている。	
	RNO	参照番号の業種記号(先頭2桁)が英字以外となっている。 参照番号が「NO-DMPF」となっているが参考物品番号が入力されていない。 当該参照番号に該当する受払がない。 参照番号が記載されていない。	参照番号の業種記号(先頭2桁)が英字以外となっている。 参照番号が「NO-DMPF」となっているが参考物品番号が入力されていない。 当該参照番号に該当する受払がない。 参照番号が記載されていない。	
	R T C	参照番号欄の記載が「参照番号」又は「参照番号、受領状況」となっていない。 R T区分に「R」「T」「空白」「Z」以外の記号が使用された。 M R S区分が「A」の時、R T区分に「空白」「Z」以外の記号が使用された。 M R S区分が「D」の時、R T区分に「R」「T」「Z」以外の記号が使用された。	参照番号欄の記載が「参照番号」又は「参照番号、受領状況」となっていない。 R T区分に「R」「T」「空白」「Z」以外の記号が使用された。 M R S区分が「A」の時、R T区分に「空白」「Z」以外の記号が使用された。 M R S区分が「D」の時、R T区分に「R」「T」「Z」以外の記号が使用された。	
	S E I	整理区分が空白となっている。 当該整理区分に該当する整理区分が整理区分欄にない。 当該個区分に該当する整理区分がない。	整理区分が空白となっている。 当該整理区分に該当する整理区分が整理区分欄にない。 当該個区分に該当する整理区分がない。	
	SNO	物品番号欄が空白になっている。	物品番号欄が空白になっている。	
	SOJ	当該状態は出荷指令で指示された状態と相違する。	当該状態は出荷指令で指示された状態と相違する。	
	SOS	当該物品番号は出荷指令で指示された物品番号と相違する。	当該物品番号は出荷指令で指示された物品番号と相違する。	
	SPK	出荷先管理単位が空白になっている。当該出荷先管理単位に該当する管理単位がない。	出荷先管理単位が空白になっている。当該出荷先管理単位に該当する管理単位がない。	
	SQY	不用品に対する数量が指定されている(不用品数量は指定する。)	不用品に対する数量が指定されている(不用品数量は指定する。)	
	T S U	不用品以外に対して数量が指定されていない。 既定以外の趣意区分が使用された。 当該趣意区分に該当する整理区分がない。	不用品以外に対して数量が指定されていない。 既定以外の趣意区分が使用された。 当該趣意区分に該当する整理区分がない。	
				J AFR 125 改正 (工場受払不備記号の変更)

旧 (現行)		不 備 内 容
E:	エラウ マーク	エラウ コード
		NEW記号に「C」[K]とあったが、証書番号繰の撤廃済、訂正受払通知と状況が合致していない。*
		NEW記号に「C」とあったが、本受払通知は管理換相手側処置済であるので取消しできない。*
		NEW記号に「C」[K]とあったが、証書番号繰の撤廃済、訂正受払通知と数量が合致していない（出荷指令に係る受払通知の場合）。*
		NEW記号に「C」とあったが、本受払通知は出荷指令による管理換の処置が既に実行されているので取消しできない。*
		NEW記号に「C」[K]とあったが、本受払通知の数量が受入予定繰の納入数又は搬入数より大きいため、取消し又は訂正の処置ができない（再度、当該受払通知の数量を確認されたい。）。*
		該当する工場増設がない。*
		該当する修理増設がない。*
		本受払通知の数量を加算すると、受入予定繰の納入予定数を超える。*
		本受払通知の数量を加算すると、受入予定繰の要部数量を納入数と搬入数の合計を超える。*
		本受払通知の数量を加算すると、受入予定繰の請求支数を受領数を超える。*
		受払通知が重複送信された。*
		管理換の出荷側と受領側の物品番号が合致しない（本エラウは、出荷側又は受領側のいずれかの受払通知の誤りであるので、再度受払通知の内容を確認されたい。）。*
W:		CVI 認識により物品番号が変更された（認識物品番号に合わせて通知される。）。*
		注：認識前の物品番号で送信された受払通知は、認識後の物品番号で自動的に処理される。
		SOO 出荷指令による出荷数が、当該出荷指令の指示数より多い。
		SOL 出荷指令による出荷数が、当該出荷指令の指示数より少ない。
		NDI 該当する受入予定繰がない。

新 (改正案)		改正理由等
SER		JAFR125改正（工場受払不備記号の変更）
		個別管理品目に対し、機器一連番号が記載されていない（自動P/W受領の際、機器一連番号が特定できない。）。 機器一連番号が特定できない（当該参照番号に該当する受払に機器一連番号が複数ある。）。 機器一連番号が該当する受払の機器一連番号と相違する。 機器一連番号が特定できない（当該参照番号に該当する受払に複数の機器一連番号ない。）。 当該機器一連番号に該当するリアル物品増減がない。 当該機器一連番号に該当するリアル物品増減の管理単位が担当補給処の管理単位と相違する。 当該機器一連番号に該当するリアル物品増減の供用先が送信元の工場補給単位番号と相違する。 当該機器一連番号に該当するリアル物品増減の状況が通知された状態と相違する。 当該機器一連番号に該当するリアル物品増減の管理単位が空白となっている。 個別管理品目に対し、機器一連番号が記載されていない（自動P/W受領の際、機器一連番号が特定できない。）。 単位欄が空白となっている。 単位が物品番号の単位と相違する。 単位が参考物品番号の単位と相違する。
UNI		証書番号の管理単位（3桁目から4桁）が送信元の工場補給単位番号と異なる。
VNK		証書番号の管理単位（3桁目から4桁）が管理単位に登録されていない。 管理単位に登録された証書番号の管理単位（3桁目から4桁）の組織区分が「P」、「X」以外
VNO		証書番号の業種記号（先頭2桁）が英字でない。 証書番号の管理単位以降が空白となっている。
WOC		作業区分が既定の値でない。
XAM		NEW記号に「C」[K]とあったが、受払繰の撤廃済、訂正受払と物品番号が合致していない。
XCN		NEW記号に「C」[K]とあったが、本受払記号は相手側が処理済であるので訂正・取り消しできない。
XJJ		NEW記号に「C」[K]とあったが、受払繰の撤廃済、訂正受払と状況が合致していない。 NEW記号に「K」とあったが、被訂正受払が受払繰に存在していない。 NEW記号に「C」とあったが、被取消受払が受払繰に存在していない。 NEW記号に「S」とあったが、被再送受払は訂正（NEW記号「K」）されてない。 NEW記号に「I」とあったが、被訂正受払は取り消（NEW記号「C」）されている。 NEW記号に「S」とあったが、被再送受払は取り消（NEW記号「C」）されている。
XKS		出荷数と受領数が相違がある。
XOR		

エラー マーク	不備内容
W:	同一品要求番号で、受入予定欄が複数存在する（当該受払通知の物品番号と同じ物品番号を持つレコードが複数あり。）。
D SN	受払通知の物品番号と該当受入予定欄の物品番号が相違する。
D UI	受払通知の単位と該当受払予定欄の単位が相違する。
D NP	受払通知に該当する納地又は輸入地が該当受入予定欄に存在しない。
D MM	D/Mの受入予定がマイナスとなった。
D MI	互換有効現在高繰の互換受入予定欄がマイナスとなった。
-□□	マイナスバランスが生じた箇所を示す。 注：□□内は、マイナスバランスが生じた箇所を示す。
H DM	参照番号が「NO-DMF」とあったが、参考物品番号はD/Mが存在する。 注：送信された受払通知は、参考物品番号で自動的に処理される。
H CV	参考物品番号は識別により変更された（識別物品番号が合わせて通知される。）。 注：識別前の参考物品番号で送信された受払通知は、識別後の参考物品番号で自動的に処理される。

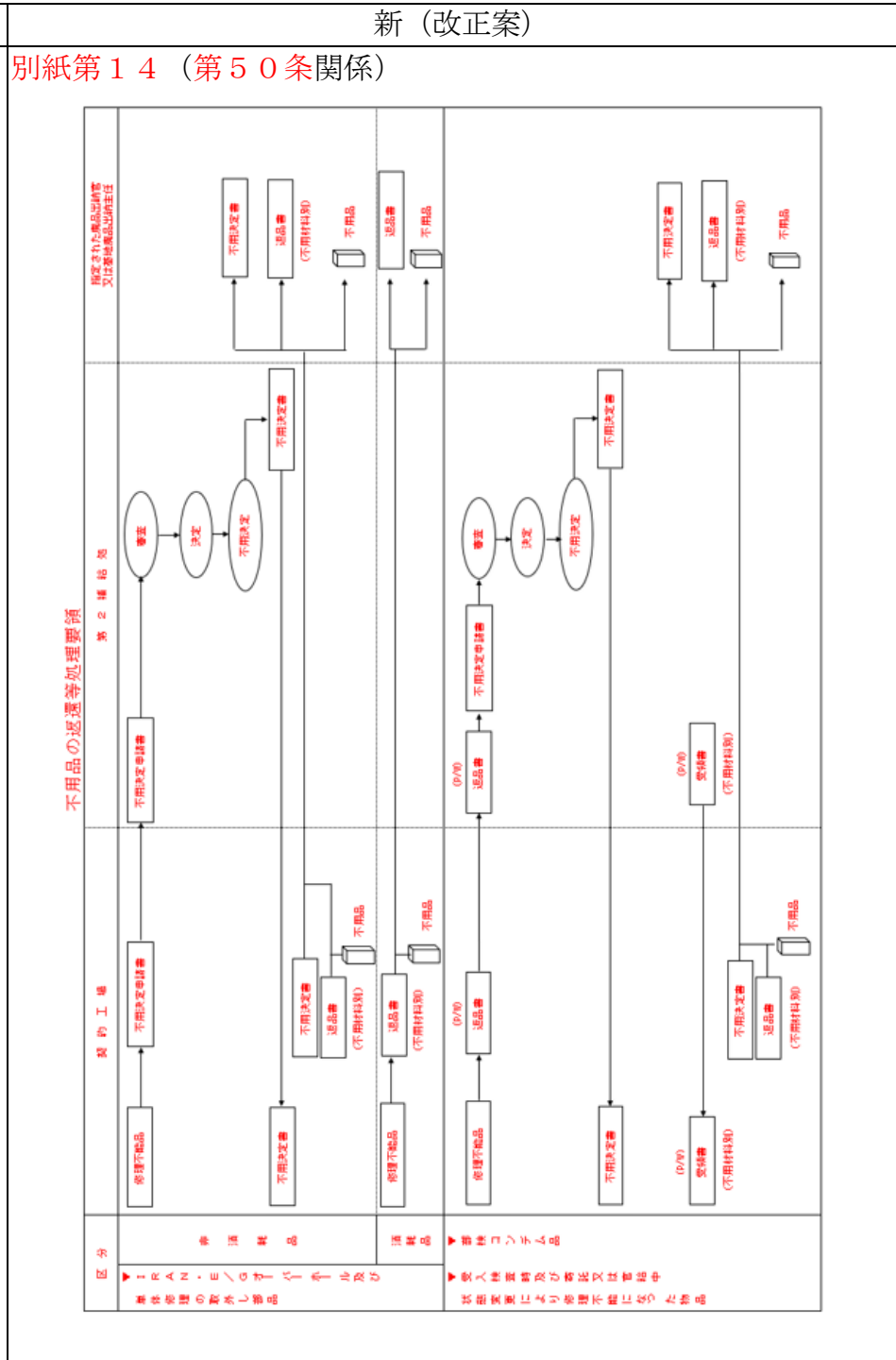
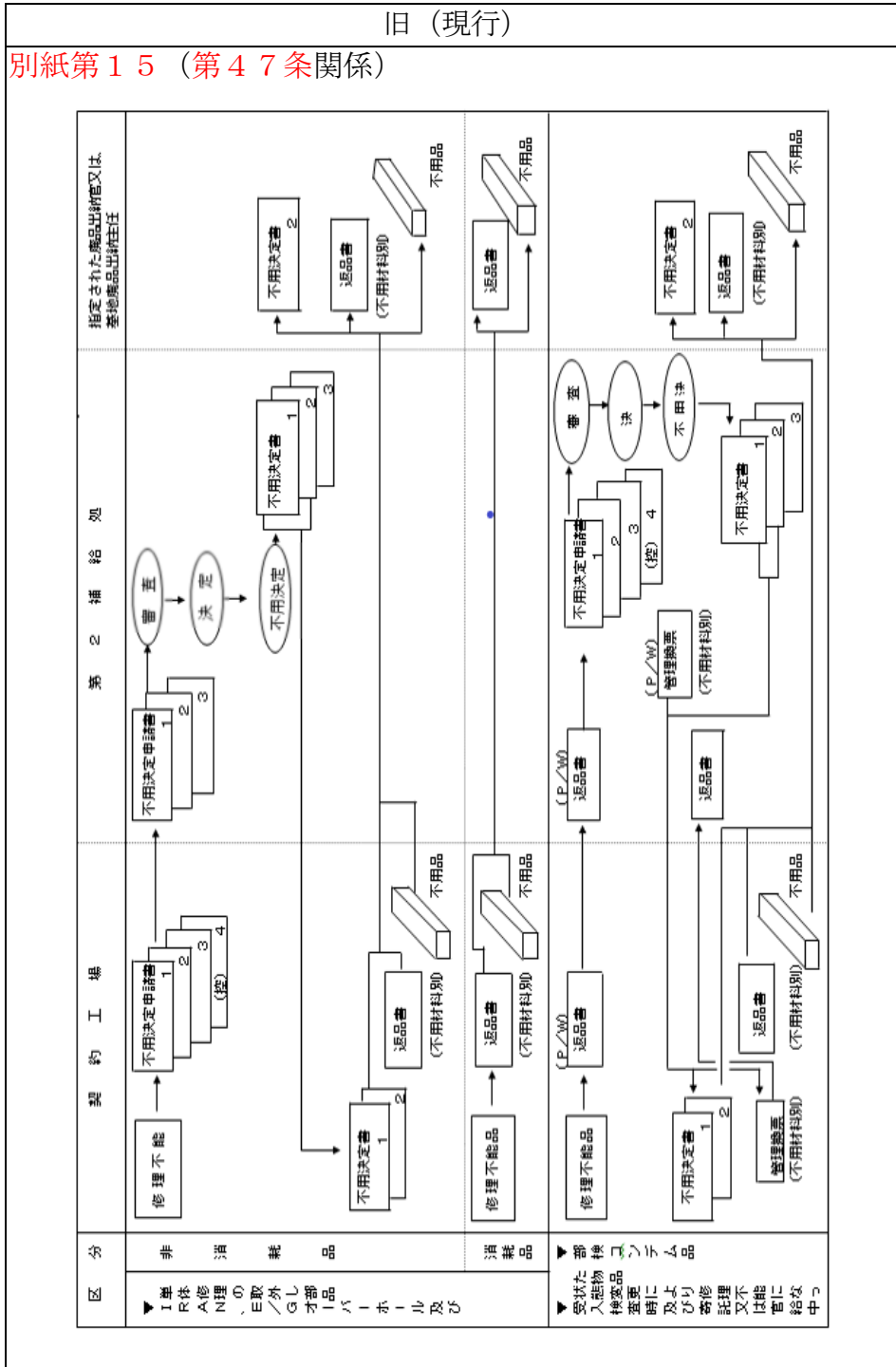
- 注：1 不備内容の末尾に*印を付したエラーコードに該当する不具合は、当該工場へ自動的に受払通知不具合通報が送信される（この際、各受払通知不具合通報には、エラー照合番号が記載される。）。
- 2 エラーマーク「E」が付与された受払通知は、補償処則の処理が行われていないので、受払通知不具合通報を受信した工場はエラー修正を行い、正しい受払通知にエラー照合番号を付記した形で再送する（不具合となった受払通知に対するNEW記号「C」「K」「S」等の処置は不要である。）。
- 3 エラーコード「WTR」の不具合通報を受信した工場は、当該受払通知の再送の要否を審査する。

X NS	担任補給処出荷の受領受払記録を受けたが、補償処則は当該参照番号では出荷の処置を行っていない（参照番号を再度確認する。）。
X NT	担任補給処出荷の受領受払記録を受けたが、当該参照番号での出荷は訂正又は取り消されている（参照番号を再度確認する。）。
X QT	当該参照番号に該当する出荷指令はない。
X WT	NEW記号に「C」とあったが、補償処則が受払欄で存在していない。
***	NEW記号に「C」とあったが、補償処則が訂正（NEW記号「K」）されている。
-□□	NEW記号に「K」「S」とあったが、受払欄の補償処則の異動日付が空白となっている。
S OO	当該参照番号では、既に同一記番号で処置が行われている。
S OL	当該参照番号では、既に同一記番号で処置が行われている。
W:	マイナスバランスが生じた箇所を示す（エラーコードはマイナスバランス不備内容記号(下表参照)のとおり。）。
	出荷指令による出荷効が、当該出荷指令の指示数より多い。
	出荷指令による出荷効が、当該出荷指令の指示数より少ない。

注：エラーマーク「E」が付与された受払記録は、補償処則の処理が行われていないので、受払記録不具合通報を受信した工場はエラー修正を行い、正しい受払記録にエラー照合番号を付記した形で再送する（不具合となった受払記録に対するNEW記号「C」「K」「S」等の処置は不要である。）。

表-マイナスバランス不備内容記号

記号	該当項目	記号	該当項目
-QS	官給使用可能	-KS	寄託使用可能
-QR	官給要修理	-KR	寄託要修理
-QF	官給契約不適合	-KF	寄託契約不適合
-QT	官給TOC	-KT	寄託TOC
-QI	官給INC	-KI	寄託INC
-QU	官給要検査	-KU	寄託要検査
-QC	官給修理不能	-KC	寄託修理不能



改正理由等

別紙繰上げ
関係条番号繰下げ
業務の効率化
(申請の電子化)

旧（現行）				新（改正案）				改正理由等
別紙第16（第47条関係） 不用材料別区分表				別紙第15（第50条関係） 不用材料別区分表				別紙繰上げ 関係条番号繰下げ 誤記修正
1 不用品（特定不用品以外）				1 不用品（特定不用品以外）				
材料記号	基準品名	説明	基準単位	材料記号	基準品名	説明	基準単位	
D-1	アルミ屑	大部分がアルミニウムスクラップであるもの	KG	D-1	アルミ屑	大部分がアルミニウムスクラップであるもの。	KG	
D-2	真鍮屑	大部分が真鍮スクラップであるもの	KG	D-2	真鍮屑	大部分が真鍮スクラップであるもの。	KG	
D-4	銅屑	大部分が銅スクラップであるもの。電線、キャブタイヤコード等もこの区分に入れる	KG	D-4	銅屑	大部分が銅スクラップであるもの。電線、キャブタイヤコード等もこの区分に入れる。	KG	
D-5	鉛屑	バッテリー及び他の鉛屑を含む	KG	D-5	鉛屑	バッテリー及び他の鉛屑を含む。	KG	
D-6	マグネシウム混入屑		KG	D-6	マグネシウム混入屑		KG	
D-7	プラチナ混入屑	プラチナ使用の点火栓、マグネットポイント等及びプラチナを含むスクラップ	KG	D-7	プラチナ混入屑	プラチナ使用の点火栓、マグネットポイント等及びプラチナを含むスクラップ	KG	
E-1-Co	コバルト混入屑		KG	E-1-Co	コバルト混入屑		KG	
E-1-Cr	クロム混入屑		KG	E-1-Cr	クロム混入屑		KG	
E-1-G	金混入屑		G	E-1-G	金混入屑		G	
E-1-K	大型鋼鉄屑		KG	E-1-K	大型鋼鉄屑		KG	
E-1-M	小型鋼鉄屑	梱包箱に入れ得るか又は帯鉄等で梱包できる程度のもの	KG	E-1-M	小型鋼鉄屑	梱包箱に入れ得るか又は帯鉄等で梱包できる程度のもの。	KG	
E-1-Ma	磁石屑		KG	E-1-Ma	磁石屑		KG	
E-1-Mn	マンガン混入屑		KG	E-1-Mn	マンガン混入屑		KG	
E-1-Mo	モリブデン混入屑		KG	E-1-Mo	モリブデン混入屑		KG	
E-1-Ni	ニッケル混入屑		KG	E-1-Ni	ニッケル混入屑		KG	
E-1-P	貴金属混入屑		KG	E-1-P	貴金属混入屑		KG	
E-1-Pd	パラジウム混入屑		G	E-1-Pd	パラジウム混入屑		G	
E-1-Si	銀混入屑		G	E-1-Si	銀混入屑		G	
E-1-ST	ステンレス屑		KG	E-1-ST	ステンレス屑		KG	
E-1-Ti	チタニウム混入屑		KG	E-1-Ti	チタニウム混入屑		KG	
E-1-V	バナジウム混入屑		KG	E-1-V	バナジウム混入屑		KG	
E-1-W	タングステン混入屑		KG	E-1-W	タングステン混入屑		KG	
*以上については、他の材料区分に入るものは、できるだけ分類し本属の区分に入れること。				*以上については、他の材料区分に入るものは、できるだけ分類し本属の区分に入れること。				
G-1	廃品航空機用タイヤ		KG	G-1	廃品航空機用タイヤ		KG	
G-3	廃品航空機用フェア		KG	G-3	廃品航空機用フェア		KG	
G-5	雑ゴム屑		KG	G-5	雑ゴム屑		KG	
H-8	プラスチック屑		KG	H-8	プラスチック屑		KG	
W-1	大型木材屑	建築物廃材、倒木等大型の木材類	KG	W-1	大型木材屑	建築物廃材、倒木等大型の木材類	KG	
W-2	小型木材屑	小型の木材片、板片類	KG	W-2	小型木材屑	小型の木材片、板片類	KG	
B-1	梱包空箱	紙製品以外の梱包空箱	EA	B-1	梱包空箱	紙製品以外の梱包空箱	EA	
B-2	紙製包装空箱	紙製の梱包空箱	EA	B-2	紙製包装空箱	紙製の梱包空箱	EA	
O-1	廃油		LI	O-1	廃油		LI	
P-1	紙屑	紙類、廃棄図書類（売却の対象となり得るものに限る。）	KG	P-1	紙屑	紙類、廃棄図書類（売却の対象となり得るものに限る。）	KG	
C-1	布屑	布類	KG	C-1	布屑	布類	KG	
N-1	なわ屑	縄、筵類	KG	N-1	なわ屑	縄、筵類	KG	
M-1	雑金属屑	他のいずれの区分にも入らない金属スクラップ	KG	M-1	雑金属屑	他のいずれの区分にも入らない金属スクラップ	KG	
M-1-P	貴金属付着（メッキ）屑		KG	M-1-P	貴金属付着（メッキ）屑		KG	
M-2	雑非金属屑	他のいずれの区分にも入らない非金属スクラップ	KG	M-2	雑非金属屑	他のいずれの区分にも入らない非金属スクラップ	KG	
注：1 材料記号は、小分類番号0900を接頭して不用品整理番号とし、不用品に係るカード等において物品番号に代えて使用する（次の特定不用品についても同じ。）。				注：1 材料記号は、小分類番号0900を接頭して不用品整理番号とし、不用品に係るカード等において物品番号に代えて使用する（次項の特定不用品についても同じ。）。				
2 この表は、不用品（特定不用品及び不用無償供与物品を除く。）を材料別に区分して処理する場合に適用する。				2 この表は、不用品（特定不用品及び不用無償供与物品を除く。）を材料別に区分して処理する場合に適用する。				

旧（現行）					新（改正案）					改正理由等
2 特定不用品					2 特定不用品					誤記修正
区分	材料記号	品名	説明	単位	区分	材料記号	品名	説明	単位	
廃掃法に該当する廃棄物	整理廃液	HWO	廃油	鉱物油、動植物性油、潤滑油、絶縁油、洗浄油、切削油及び溶剤油で引火点が70℃以上の廃油（産業廃棄物）	L I	整理廃液	HWO	廃油	鉱物油、動植物性油、潤滑油、絶縁油、洗浄油、切削油及び溶剤油で引火点が70℃以上の廃油（産業廃棄物）	L I
		HWOT	廃油	燃焼しやすい揮発油類、灯油類及び軽油類で引火点70℃未満の廃油（特別管理産業廃棄物）	L I		HWOT	廃油	燃焼しやすい揮発油類、灯油類及び軽油類で引火点70℃未満の廃油（特別管理産業廃棄物）	L I
		HWP	廃プラスチック	合成タイヤ、合成ゴム、化学繊維等のすべて合成高分子系化合物	K G		HWP	廃プラスチック	合成タイヤ、合成ゴム、化学繊維等のすべて合成高分子系化合物	K G
		HWR	ゴム屑	天然のゴム、エポナイト屑	K G		HWR	ゴム屑	天然のゴム、エポナイト屑	K G
		HWM	金属屑	すべての金属屑等を含む	K G		HWM	金属屑	すべての金属屑等を含む	K G
		HRG	ガラス及び陶磁器屑	非飛散性石綿を含む	K G		HRG	ガラス及び陶磁器屑	非飛散性石綿を含む	K G
		HPS	紙屑	すべてのパルプ製品屑	K G		HPS	紙屑	すべてのパルプ製品屑	K G
		HSPOW	木屑	すべての木材、木製品屑をいう	K G		HSPOW	木屑	すべての木材、木製品屑をいう	K G
	HWNF	繊維屑	木綿、絹等の天然繊維屑又は布類屑をいう。	K G	HWNF	繊維屑	木綿、絹等の天然繊維屑又は布類屑をいう。	K G		
	写真処理廃液	CARI	カーボン除去剤廃液	写真現像処理液等の廃アルカリは、ph1 2. 5以上は特別管理産業廃棄物に該当する。写真定着廃液等の廃液は、ph 2. 0以下は特別管理産業廃棄物に該当する。	L I	写真処理廃液	CARI	カーボン除去剤廃液	写真現像処理液等の廃アルカリは、ph1 2. 5以上は特別管理産業廃棄物に該当する。写真定着廃液等の廃液は、ph 2. 0以下は特別管理産業廃棄物に該当する。	L I
		DCSO	ドラウニングカハント廃液				DCSO	ドラウニングカハント廃液		
		EHIR	リコーホルム廃液				EHIR	リコーホルム廃液		
		MERC	水銀廃液				MERC	水銀廃液		
		PERI	塗料剥離剤廃液				PERI	塗料剥離剤廃液		
		TREN	リコーホルム廃液				TREN	リコーホルム廃液		
	その他	BLAC	漂白及び減力処理廃液	それぞれの特定化学物質使用の全ての不用品（該当するものは、他の材料区分に区分して処理しなければならない。）重量の3%未満を含有するベリリウムの合金を除く。	K G	その他	BLAC	漂白及び減力処理廃液	それぞれの特定化学物質使用の全ての不用品（該当するものは、他の材料区分に区分して処理しなければならない。）重量の3%未満を含有するベリリウムの合金を除く。	K G
		DVEL	現像処理廃液				DVEL	現像処理廃液		
		FIXA	定着処理廃液				FIXA	定着処理廃液		
		MEBL	ME-4 漂白処理廃液				MEBL	ME-4 漂白処理廃液		
		MEFX	ME-4 定着処理廃液				MEFX	ME-4 定着処理廃液		
		PCB	PCB含有不用品				PCB	PCB含有不用品		
		PCN	PCN含有不用品				PCN	PCN含有不用品		
	HCB	HCB含有不用品	HCB	HCB含有不用品						
	BERYL	ベリリウム混入屑	BERYL	ベリリウム混入屑	K G	BERYL	ベリリウム混入屑	K G		
	D-HG	水銀混入屑	D-HG	水銀混入屑	K G	D-HG	水銀混入屑	K G		
	CDCE	不用カドミウム・セル	CDCE	不用カドミウム・セル	K G	CDCE	不用カドミウム・セル	K G		
	HASB	廃石綿	HASB	廃石綿	K G	HASB	廃石綿	吹付け石綿除去物、石綿含有保温材、石綿の付着している養生材など飛散性のある石綿（特別管理産業廃棄物）	K G	

旧（現行）					新（改正案）					改正理由等
区分	材料記号	品名	説明	単位	区分	材料記号	品名	説明	単位	誤記修正
J.T.O.31Z-10-4-1 に該当する廃棄物	TISO	不用電子管	放射性電子管に限る	E A		TISO	不用電子管	放射性電子管に限る。	E A	
	HRAW	放射性物質	放射性電子管以外の放射性物質を内包する不用品及びその汚染された不用品	E A	J.T.O.31Z-10-4-1 に該当する廃棄物	HRAW	放射性物質	放射性電子管以外の放射性物質を内包する不用品及びその汚染された不用品	E A	
その他	HNO3	硝酸廃液		L I	その他	HNO3	硝酸廃液		L I	
注：1 この表は、廃棄物の処理及び清掃に関する法律に該当する廃棄物及び特定不用品を処理する場合に適用する。 2 石綿含有物は修理不能品の処置を行う前に第2補給処資材計画部在庫統制課総括班と調整するものとする。					注：1 この表は、廃棄物の処理及び清掃に関する法律に該当する廃棄物及び特定不用品を処理する場合に適用する。 2 石綿含有物は修理不能品の処置を行う前に第2補給処資材計画部在庫統制課総括班と調整するものとする。					

旧 (現行)				新 (改正案)				改正理由等		
別紙第17 (第55条関係)				別紙第16 (第58条関係)				別紙繰上げ 関係条番号繰下げ 別紙様式繰下げ JAFR125改正 (E/Iコードの廃止) 不要な項目の削除		
作成要領				作成要領						
適用	欄:	機種又はE/Iコードを記入する。	例	F-15J	適用区分コード又は修理主品目又は修理主品目物品番号	欄:	適用区分コード又は修理主品目物品番号を記入する。		例	AF150170000
TO NO	欄:	TO NOを記入する。	例	JT0 4B1-2-11	TO NO	欄:	TO NOを記入する。		例	JT0 4B1-2-11
FIG&INDEX NO	欄:	FIG&INDEX NOを記入する。	例	9-1-87	FIG&INDEX NO	欄:	FIG&INDEX NOを記入する。		例	9-1-87
S/N	欄:	物品番号を記入する。	例	1560-00-936-4112	S/N	欄:	物品番号を記入する。		例	1560-00-936-4112
P/N	欄:	部品番号を記入する。	例	43587656	P/N	欄:	部品番号を記入する。		例	43587656
品名	欄:	品名を記入する。	例	BOLT	品名	欄:	品名を記入する。		例	BOLT
UPA	欄:	装着数を記入する。	例	1,000 EA	UPA	欄:	装着数を記入する。		例	1,000 EA
変動根拠	欄:	ECP等又はその他の原因で消費が変動した場合について記入する。			変動根拠	欄:	ECP等又はその他の原因で消費が変動した場合について記入する。			
変動内容	欄:	過去5年程度の実績を記入する。			変動内容	欄:	過去5年程度の実績を記入する。			
変動理由	欄:	理由及び原因を具体的に記入する。 例 経年劣化による消費の増加、新部品での交換による消費の減少			変動理由	欄:	理由及び原因を具体的に記入する。 例 経年劣化による消費の増加 新部品での交換による消費の減少			
交換率 (現)	欄:	現在の交換率 (通知した交換率) を記入する。			交換率 (現)	欄:	現在の交換率 (通知した交換率) を記入する。			
交換率 (新)	欄:	新交換率を記入する。変動内容と対策 (今後の予想) を加味して設定する。			交換率 (新)	欄:	新交換率を記入する。変動内容と対策 (今後の予想) を加味して設定する。			
適用時期	欄:	適用時期等を記入する。 29国から又は 001~004号機			適用時期	欄:	適用時期等を記入する。 例 29国から又は 001~004号機			
対策 (今後の予想)	欄:	対策等を含め今後の予想を記入する。			対策 (今後の予想)	欄:	対策等を含め今後の予想を記入する。			
注: JMS新規・取消に関しては別紙様式第34を基準とする。				注: JMS新規・取消に関しては別紙様式第35を基準とする。						

旧（現行）	新（改正案）	改正理由等
<p data-bbox="56 92 459 127">別紙様式第1（第4条関係）</p> <div data-bbox="67 159 985 1220" style="border: 1px solid black; padding: 10px;"> <p style="text-align: right;">文書番号 令和 年 月 日</p> <p>航空自衛隊第○補給処長 殿 (資材計画部長気付)</p> <p style="text-align: right;">住 所 会 社 名 代表者名</p> <p>工場補給単位番号の（新設・廃止）について</p> <p>下記のとおり、工場補給単位番号の（新設・廃止）をお願いいたします。</p> <p style="text-align: center;">記</p> <ol style="list-style-type: none"> 1 工場補給単位番号 2 工場名 3 所在地及び電話番号 4 最寄り駅 (JR・私鉄) 線 駅 5 工場物品管理責任者 職名 氏名 6 発効日 令和 年 月 日 7 理由 </div> <p data-bbox="56 1228 985 1332">注：1 該当しない文字については、横線による取り消し線を引いて消す。 2 工場補給単位番号は、廃止の場合に現在付与されている番号を記入する。 3 用紙の大きさは、A列4番（JIS）とし、縦長に使用する。</p>	<p data-bbox="996 92 1400 127">別紙様式第1（第4条関係）</p> <div data-bbox="1008 159 1915 1204" style="border: 1px solid black; padding: 10px;"> <p style="text-align: right;">文 書 番 号 令和 年 月 日</p> <p>航空自衛隊第2補給処長 殿 (資材計画部長気付)</p> <p style="text-align: right;">住 所 会 社 名 代表者名</p> <p>工場補給単位番号の（新設・廃止）について</p> <p>下記のとおり、工場補給単位番号の（新設・廃止）をお願いいたします。</p> <p style="text-align: center;">記</p> <ol style="list-style-type: none"> 1 工場補給単位番号 2 工場名 3 所在地及び電話番号 4 最寄り駅 (JR・私鉄) 線 駅 5 工場物品管理責任者 職名 氏名 6 発効日 令和 年 月 日 7 理由 </div> <p data-bbox="996 1212 1915 1316">注：1 該当しない文字については、二重線で削除する。 2 工場補給単位番号は、廃止の場合に現在付与されている番号を記入する。 3 用紙の大きさは、A列4番（JIS）とし、縦長に使用する。</p>	<p data-bbox="1937 92 2184 311">文言の修正 (2補の官取であるため、宛先明記) (表現の変更)</p>

旧 (現行)	新 (改正案)	改正理由等
<p>別紙様式第 2 (第 5 条関係)</p> <p style="text-align: right;">文書番号 令和 年 月 日</p> <p>航空自衛隊第○補給処長 殿 (資材計画部長気付)</p> <p style="text-align: right;">住 所 会 社 名 代 表 者 名</p> <p style="text-align: center;">工場物品管理責任者等の (新規設定・変更) 届出書</p> <p>官給品等取扱要領の規定により、下記のとおり [工場物品管理責任者 住 所] の () の (新規設定・変更) を届出いたします。</p> <p style="text-align: center;">記</p> <p>1 会社名</p> <p>2 住所</p> <p>3 工場物品管理責任者 (前任者) 職名 氏名 (後任者) 職名 氏名</p> <p>4 工場補給単位番号</p> <p>5 届出 (交替) 年月日</p> <p>6 理由</p>	<p>別紙様式第 2 (第 5 条関係)</p> <p style="text-align: right;">文 書 番 号 令和 年 月 日</p> <p>航空自衛隊第 2 補給処長 殿 (資材計画部長気付)</p> <p style="text-align: right;">住 所 会 社 名 代 表 者 名</p> <p style="text-align: center;">工場物品管理責任者等の (新規設定・変更) 届出書</p> <p>官給品等取扱要領の規定により、下記のとおり [工場物品管理責任者 住 所] の () の (新規設定・変更) を届出いたします。</p> <p style="text-align: center;">記</p> <p>1 会社名</p> <p>2 住所</p> <p>3 工場物品管理責任者 (前任者) 職名 氏名 (後任者) 職名 氏名</p> <p>4 工場補給単位番号</p> <p>5 届出 (交替) 年月日</p> <p>6 理由</p>	<p>文言の修正 (2 補の官取であるため、宛先明記) (表現の変更)</p>
<p>注：1 該当しない文字については、横線による取り消し線を引いて消す。</p> <p>2 変更する項目については、新、旧の内容について併記する。</p> <p>3 用紙の大きさは、A 列 4 番 (J I S) とし、縦長に使用する。</p>	<p>注：1 該当しない文字については、二重線で削除する。</p> <p>2 変更する項目については、新、旧の内容について併記する。</p> <p>3 用紙の大きさは、A 列 4 番 (J I S) とし、縦長に使用する。</p>	

旧（現行）	新（改正案）	改正理由等
<p data-bbox="56 92 996 140">別紙様式第3（第7条関係）</p> <div data-bbox="62 146 990 853" style="border: 1px solid black; padding: 20px; text-align: center;"> <p data-bbox="331 306 734 354">引 継 書 綴</p> <p data-bbox="519 593 958 625">工場名 _____</p> <p data-bbox="519 657 958 689">工場補給単位番号 _____</p> <p data-bbox="519 721 958 753">工場物品管理責任者 _____</p> </div> <p data-bbox="56 858 996 922">注：1 紙質は、長期保存に耐え得るものとする。 2 用紙は、A列4番（J I S）とし、横長に使用する。</p>	<p data-bbox="996 92 1937 140">別紙様式第3（第7条関係）</p> <div data-bbox="1003 146 1930 853" style="border: 1px solid black; padding: 20px; text-align: center;"> <p data-bbox="1272 306 1675 354">引 継 書 綴</p> <p data-bbox="1460 593 1899 625">工場名 _____</p> <p data-bbox="1460 657 1899 689">工場補給単位番号 _____</p> <p data-bbox="1460 721 1899 753">工場物品管理責任者 _____</p> </div> <p data-bbox="996 858 1937 922">注：1 紙質は、長期保存に耐え得るものとする。 2 用紙は、A列4番（J I S）とし、横長に使用する。</p>	

旧（現行）		新（改正案）		改正理由等
別紙様式第4（第7条関係）		別紙様式第4（第7条関係）		
引 継 書		引 継 書		
引継年月日 令和 年 月 日		引継年月日 令和 年 月 日		
前任（廃止）工場物品管理責任者 （職名）		前任（廃止）工場物品管理責任者 （職名）		
後任（引継）工場物品管理責任者 （職名）		後任（引継）工場物品管理責任者 （職名）		
下記のとおり引継ぎを行った。		下記のとおり引継ぎを行った。		
記		記		
引 継 事 項		引 継 事 項		
1. 帳簿関係 内訳	冊 (証書台帳○冊、管理記録カード又は物品管理帳簿○冊)	1. 帳簿関係 内訳	冊 (証書台帳○冊、管理記録カード又は物品管理帳簿○冊)	
2. 諸票関係 内訳	冊 (納品書○冊、管理換票○冊、返品書・材料使用明細書○冊、 受領書 ○冊)	2. 諸票関係 内訳	冊 (納品書○冊、管理換票○冊、返品書・材料使用明細書○冊、 受領書○冊)	
3. 関係書類 内訳	冊 (物品亡失、損傷報告書○冊、不用決定申請書○冊、 官給申請書○冊)	3. 関係書類 内訳	冊 (物品亡失、損傷報告書○冊、不用決定申請書○冊、 官給申請書○冊)	
4. その他必要事項		4. その他必要事項		
注：帳簿関係、諸票関係及び関係書類において、記載以外に保有する帳簿等がある場合は名称及び数量を併せて記入する。		注：帳簿関係、諸票関係及び関係書類において、記載以外に保有する帳簿等がある場合は名称及び数量を併せて記入する。		

旧（現行）							新（改正案）							改正理由等
別紙様式第6（第7条関係）							別紙様式第6（第7条関係）							誤記修正
カードの種類		常用カード目録				±/±	カードの種類		常用カード目録				/	
小分類番号	カード枚数						小分類番号	カード枚数						
年月日							年月日							
カード枚数合計							カード枚数合計							
合計確認							合計確認							
注：用紙はA列4番（JIS）とし、横長に使用する。							注：用紙はA列4番（JIS）とし、横長に使用する。							

旧 (現行)

別紙様式第8 (第8条、第47条関係)

管理記録カード (I)										カード番号											
令和 月日	証書番号	発送元 又は 送付先	増 減	整理区分	4	異動				在庫 W	高 品	貸付等 貸付 寄託 その他 一時 借	備 考								
						貸付 借入金	減 入	増 入	減 出												
1	2	3	5	4	6	7	8	9	10	11	12	13	14	15	16	17	18	19	20	21	22
	前票繰越																				
1																					
2																					
3																					
4																					
5																					
6																					
7																					
8																					
9																					
10																					
11																					
12																					
13																					
14																					
15																					
16																					
17																					
18																					
19																					
20																					
21																					
22																					
	次票繰越																				
	物品番号			品名							通判	常態	再請求	受入予定	私出予定						非活動

新 (改正案)

別紙様式第8 (第8条、第50条関係)

管理記録カード (I)										カード番号																	
令和 月日	証書番号	発送元 又は 送付先	増 減	整理区分	4	5	6	7	8	9	10	11	12	13	14	15	16	17	18	19	20	21	22	23	24	25	26
	前票繰越																										
1																											
2																											
3																											
4																											
5																											
6																											
7																											
8																											
9																											
10																											
11																											
12																											
13																											
14																											
15																											
16																											
17																											
18																											
19																											
20																											
21																											
22																											
	次票繰越																										
	物品番号			品名																							

改正理由等

関係条番号繰下げ
JAFR125改
正 (様式の変更)

旧（現行）			新（改正案）			改正理由等
付紙			付紙			誤記修正
管理記録カードの記入要領			管理記録カードの記入要領			
記入欄	記入要領	備考	記入欄	記入要領	備考	
カード番号	カードの使用NOを記入する。	最初のカード表面を1Aとし、裏面を1Bとする。 2枚目の表面を2Aとし、裏面を2Bとする。	カード番号	カードの使用NOを記入する。	最初のカード表面を1Aとし、裏面を1Bとする。 2枚目の表面を2Aとし、裏面を2Bとする。	
(年)	最初に記入時の和暦の一文字目及び歴年を記入する。		(年)	最初に記入時の和暦の一文字目及び歴年を記入する。		
月 日	記入時の年月日を「西暦8桁の数字」で記入する。	例：20271012 → 2027年10月12日の場合	月 日	記入時の年月日を「西暦8桁の数字」で記入する。	例：20271012 → 2027年10月12日の場合	
前葉繰越	前の記入ページから繰越のある場合、それぞれの欄に記入する。		前葉繰越	前の記入ページから繰越のある場合、それぞれの欄に記入する。		
証書番号	登録する証書番号（自社付与）を記入する（現況調査の日付を記入する。）。		証書番号	登録する証書番号（自社付与）を記入する（現況調査の日付を記入する。）。		
発送元又は送付先	物品受領の場合は、出荷側の証書番号（直納物品は、CP・DP番号）を記入する。 出荷の場合及びSHOPへの払出等の場合は、相手側物品管理単位番号又はSHOP名を記入する。 現況調査の結果、調査を要しない場合は、「NA」と記入する。		発送元又は送付先	物品受領の場合は、出荷側の証書番号（直納物品は、CP・DP番号）を記入する。 出荷の場合及びSHOPへの払出し等の場合は、相手側物品管理単位番号又はSHOP名を記入する。 現況調査の結果、調査を要しない場合は、「NA」と記入する。		
整理区分	受私の事実を要約して記入する。SHOPへの払出は「供用」、SHOPからの返品は「戻入」、補給処へ返還又は出荷依頼で他の工場、基地等に出荷する時は「返還」と記入する。		整理区分	受私の事実を要約して記入する。SHOPへの払出しは「供用」、SHOPからの返品は「戻入」、補給処へ返還又は出荷依頼で他の工場、基地等に出荷する時は「返還」と記入する。		
増	受入数量を記入する（絶対増）。	SHOPからの戻入及び識別変更による他のカードからの受入は、この欄に記入する。	増	受入数量を記入する（絶対増）。	SHOPからの戻入及び識別変更による他のカードからの受入れは、この欄に記入する。	
減	払出数量を記入する（絶対減）。	SHOPへの払出及び識別変更による払出の場合は、この欄に記入する。	減	払出数量を記入する（絶対減）。	SHOPへの払出し及び識別変更による払出しの場合は、この欄に記入する。	
変更（異動）	物品の状態又は条件の変更の場合は、変更すべき物品の数量を記入する（現在高合計数に変更のない場合）。	補給処担当者との調整が必要	変更（異動）	物品の状態又は条件の変更の場合は、変更すべき物品の数量を記入する（現在高合計数に変更のない場合）。	補給処担当者との調整が必要	

記入欄	記入要領	備考
供用（異動）	修理等のため物品をSHOPへ払出す場合は、その数量を記入する。	W/O欄で増される。
戻入（異動）	SHOPから修理完成又は返納された場合、その数量を記入する。	W/O欄で減される。
合計	現在高欄の合計数を記入する。	
使用可能	使用可能な在庫数を記入する。	現在高欄（使用可能欄～寄託欄）の現況調査を実施した時「INV」と記入する。同時に実施した場合もそれぞれの欄に記入する。
計画	契約不適合疑義品及び契約不適合物品の在庫数を記入する。	検討のためSHOPへ払出すとき又はSHOPから受入のときは、異動（供用・戻入）欄にその数量を記入し、W/O欄に計上される。
TOC	TOC条件物品の在庫数を記入する。	
要修理品	要修理品の在庫数を記入する。	
修理不能品	修理不能品の在庫数を記入する。	整備中に発生した不良交換部品で所定のもの及び要修理品で修理不能と判定され所要の処置がとられるまでこの欄に記入する。
W/O	要修理品がSHOPへ払出された数量を記入する（整備中のものである。）。	
前渡部品	INC条件物品の在庫数を記入する。	
供用	要検査条件物品の在庫数を記入する。	
貸付	貸付物品の在庫数を記入する。	

記入欄	記入要領	備考
供用（異動）	修理等のため物品をSHOPへ払い出す場合は、その数量を記入する。	W/O欄で増される。
戻入（異動）	SHOPから修理完成又は返納された場合、その数量を記入する。	W/O欄で減される。
合計	現在高欄の合計数を記入する。	
使用可能（新品）	使用可能品（新品）の在庫数を記入する。	現在高欄（使用可能欄～その他一時減欄）の現況調査を実施した時「INV」と記入する。同時に実施した場合もそれぞれの欄に記入する。
使用可能（古品）	使用可能品（古品）の在庫数を記入する。通常、記入しない。	
計画	ICTO用の部品等（単品）の在庫数を記入する。	
要修理	要修理品の在庫数を記入する。	
契約不適合	契約不適合（疑義品を含む。）物品の在庫数を記入する。	検討のためSHOPへ払い出すとき又はSHOPから受入れのときは、異動（供用・戻入）欄にその数量を記入し、W/O欄に計上される。
TOC	TOC条件物品の在庫数を記入する。	
INC	INC条件物品の在庫数を記入する。	
要検査	要検査条件物品の在庫数を記入する。	
修理不能	修理不能品の在庫数を記入する。	整備中に発生した不良交換部品で所定のもの及び要修理品で修理不能と判定され所要の処置がとられるまでこの欄に記入する。
W/O	要修理品がSHOPへ払い出された数量を記入する。	整備中のものである。

JAFR125改正（様式の変更）
誤記修正

旧（現行）			新（改正案）			改正理由等																																															
記入欄	記入要領	備考	記入欄	記入要領	備考	JAFR125改正（様式の変更） 誤記修正																																															
寄託	UR証拠品（検討中）の在庫数を記入する。	検討のためSHOPへ私出すとき又はSHOPから受入のときは、異動（供用・戻入）欄にその数量を記入し、W/O欄に計上される。	前渡部品	通常、記入しない。																																																	
			供用	通常、記入しない。																																																	
			貸付	貸付物品の在庫数を記入する。																																																	
備考	必要参考事項を記入する。		寄託	UR証拠品（検討中）の在庫数を記入する。	検討のためSHOPへ払い出すとき又はSHOPから受入れのときは、異動（供用・戻入）欄にその数量を記入し、W/O欄に計上される。																																																
物品番号	物品番号を記入する。	例： 1650-00-073-3947A6	備考	必要参考事項を記入する。																																																	
品名	物品の主品名を記入する。	例： STICK ASSY	物品番号	物品番号を記入する。	例： 1650-00-073-3947A6																																																
カード番号の左の余白	補給処からの出荷時に添付される管理換票（P/Wを含む。）のERC、単位、単価を記入する。ただし、ERCと単価は、鉛筆で記入する。 ERC（性価区分） <table border="1" data-bbox="248 837 728 1177"> <thead> <tr> <th>通常のERCコード</th> <th>数字1桁のERCコード</th> <th>通常のERCコード</th> <th>数字1桁のERCコード</th> </tr> </thead> <tbody> <tr> <td>XD1</td> <td>1</td> <td>ND1</td> <td>5</td> </tr> <tr> <td>XD2</td> <td>2</td> <td>ND2</td> <td>6</td> </tr> <tr> <td>XB1</td> <td>3</td> <td>NB1</td> <td>7</td> </tr> <tr> <td>XB2</td> <td>4</td> <td>NB2</td> <td>8</td> </tr> <tr> <td>XB3</td> <td>0</td> <td>NB3</td> <td>9</td> </tr> </tbody> </table>	通常のERCコード	数字1桁のERCコード	通常のERCコード	数字1桁のERCコード		XD1	1	ND1	5	XD2	2	ND2	6	XB1	3	NB1	7	XB2	4	NB2	8	XB3	0	NB3	9	カード番号の左の余白	補給処からの出荷時に添付される管理換票（P/Wを含む。）のERC、単位、単価を記入する。ただし、ERCと単価は、鉛筆で記入する。 ERC（性価区分） <table border="1" data-bbox="1189 1029 1668 1369"> <thead> <tr> <th>通常のERCコード</th> <th>数字1桁のERCコード</th> <th>通常のERCコード</th> <th>数字1桁のERCコード</th> </tr> </thead> <tbody> <tr> <td>XD1</td> <td>1</td> <td>ND1</td> <td>5</td> </tr> <tr> <td>XD2</td> <td>2</td> <td>ND2</td> <td>6</td> </tr> <tr> <td>XB1</td> <td>3</td> <td>NB1</td> <td>7</td> </tr> <tr> <td>XB2</td> <td>4</td> <td>NB2</td> <td>8</td> </tr> <tr> <td>XB3</td> <td>0</td> <td>NB3</td> <td>9</td> </tr> </tbody> </table>	通常のERCコード	数字1桁のERCコード	通常のERCコード	数字1桁のERCコード	XD1	1	ND1	5	XD2	2	ND2	6	XB1	3	NB1	7	XB2	4	NB2	8	XB3	0	NB3	9	例： STICK ASSY
通常のERCコード	数字1桁のERCコード	通常のERCコード	数字1桁のERCコード																																																		
XD1	1	ND1	5																																																		
XD2	2	ND2	6																																																		
XB1	3	NB1	7																																																		
XB2	4	NB2	8																																																		
XB3	0	NB3	9																																																		
通常のERCコード	数字1桁のERCコード	通常のERCコード	数字1桁のERCコード																																																		
XD1	1	ND1	5																																																		
XD2	2	ND2	6																																																		
XB1	3	NB1	7																																																		
XB2	4	NB2	8																																																		
XB3	0	NB3	9																																																		

旧（現行）			新（改正案）			改正理由等
記入欄	記入要領	備考	記入欄	記入要領	備考	
(注1)	<p>年度区分整理（締切り）要領 管理記録カードは、会計年度末ごと整理するものとし、次に定める要領により処理するものとする。ただし、当該年度間に異動のない記録カードについては、「年度整理」の記入を要しないものとする。</p> <p>(1) 年度区分整理 当該年度の最終の記録をした日付欄から証書番号欄にかけて「年度整理」と朱書する。</p> <p>(2) 次年度の最初の記録は、「年度整理」を記入した次の行から始める。</p>		(注1)	<p>年度区分整理（締切り）要領 管理記録カードは、会計年度末ごと整理するものとし、次に定める要領により処理するものとする。ただし、当該年度間に異動のない記録カードについては、「年度整理」の記入を要しないものとする。</p> <p>(1) 年度区分整理 当該年度の最終の記録をした日付欄から証書番号欄にかけて「年度整理」と朱記する。</p> <p>(2) 次年度の最初の記録は、「年度整理」を記入した次の行から始める。</p>		<p>誤記修正 文言の修正（J A F R 1 2 5 改正（年度照合削除）による）</p>
(注2)	<p>識別諸元変更該当品目表及び年度照合等により識別諸元が変更されている場合は、必ず管理記録カードも修正し、最新の状態を維持するものとする。</p>		(注2)	<p>識別諸元変更該当品目表及び年度調査等により識別諸元が変更されている場合は、必ず管理記録カードも修正し、最新の状態を維持するものとする。</p>		

旧（現行）	新（改正案）	改正理由等																																																						
<p data-bbox="56 95 996 127">付紙</p> <p data-bbox="403 159 627 191">在庫票の記入要領</p> <table border="1" data-bbox="78 231 985 750"> <thead> <tr> <th>記入欄</th> <th>記入要領</th> <th>備考</th> </tr> </thead> <tbody> <tr> <td>物品番号</td> <td>該当する物品番号を記入する。 余白に部品番号を記入する。</td> <td></td> </tr> <tr> <td>品名</td> <td>該当する品名を記入する。 余白に単位を記入する。</td> <td></td> </tr> <tr> <td>保管場所</td> <td>保管場所を記入する。</td> <td></td> </tr> <tr> <td>月日</td> <td>物品の受払、私出、現況調査の年月日を記入する。</td> <td></td> </tr> <tr> <td>受</td> <td>物品の受入数量を記入する。</td> <td></td> </tr> <tr> <td>払</td> <td>物品の払出数量を記入する。</td> <td></td> </tr> <tr> <td>残</td> <td>物品の在庫数を記入する。 在庫調査で不都合がなかった場合は、「NA」と記入する。</td> <td></td> </tr> <tr> <td>備考</td> <td>証書（整理）番号等参考となる必要事項を記入する。 現況調査の場合は、「INV」と記入する。</td> <td></td> </tr> </tbody> </table>	記入欄	記入要領	備考	物品番号	該当する物品番号を記入する。 余白に部品番号を記入する。		品名	該当する品名を記入する。 余白に単位を記入する。		保管場所	保管場所を記入する。		月日	物品の受払、 私出 、現況調査の年月日を記入する。		受	物品の受入数量を記入する。		払	物品の払出数量を記入する。		残	物品の在庫数を記入する。 在庫調査で不都合がなかった場合は、「NA」と記入する。		備考	証書（整理）番号等参考となる必要事項を記入する。 現況調査の場合は、「INV」と記入する。		<p data-bbox="996 95 1937 127">付紙</p> <p data-bbox="1366 159 1590 191">在庫票の記入要領</p> <table border="1" data-bbox="1019 231 1926 750"> <thead> <tr> <th>記入欄</th> <th>記入要領</th> <th>備考</th> </tr> </thead> <tbody> <tr> <td>物品番号</td> <td>該当する物品番号を記入する。 余白に部品番号を記入する。</td> <td></td> </tr> <tr> <td>品名</td> <td>該当する品名を記入する。 余白に単位を記入する。</td> <td></td> </tr> <tr> <td>保管場所</td> <td>保管場所を記入する。</td> <td></td> </tr> <tr> <td>月日</td> <td>物品の受払、現況調査の年月日を記入する。</td> <td></td> </tr> <tr> <td>受</td> <td>物品の受入数量を記入する。</td> <td></td> </tr> <tr> <td>払</td> <td>物品の払出数量を記入する。</td> <td></td> </tr> <tr> <td>残</td> <td>物品の在庫数を記入する。 在庫調査で不都合がなかった場合は、「NA」と記入する。</td> <td></td> </tr> <tr> <td>備考</td> <td>証書（整理）番号等参考となる必要事項を記入する。 現況調査の場合は、「INV」と記入する。</td> <td></td> </tr> </tbody> </table>	記入欄	記入要領	備考	物品番号	該当する物品番号を記入する。 余白に部品番号を記入する。		品名	該当する品名を記入する。 余白に単位を記入する。		保管場所	保管場所を記入する。		月日	物品の受払、現況調査の年月日を記入する。		受	物品の受入数量を記入する。		払	物品の払出数量を記入する。		残	物品の在庫数を記入する。 在庫調査で不都合がなかった場合は、「NA」と記入する。		備考	証書（整理）番号等参考となる必要事項を記入する。 現況調査の場合は、「INV」と記入する。		<p data-bbox="1937 95 2184 127">誤記修正</p>
記入欄	記入要領	備考																																																						
物品番号	該当する物品番号を記入する。 余白に部品番号を記入する。																																																							
品名	該当する品名を記入する。 余白に単位を記入する。																																																							
保管場所	保管場所を記入する。																																																							
月日	物品の受払、 私出 、現況調査の年月日を記入する。																																																							
受	物品の受入数量を記入する。																																																							
払	物品の払出数量を記入する。																																																							
残	物品の在庫数を記入する。 在庫調査で不都合がなかった場合は、「NA」と記入する。																																																							
備考	証書（整理）番号等参考となる必要事項を記入する。 現況調査の場合は、「INV」と記入する。																																																							
記入欄	記入要領	備考																																																						
物品番号	該当する物品番号を記入する。 余白に部品番号を記入する。																																																							
品名	該当する品名を記入する。 余白に単位を記入する。																																																							
保管場所	保管場所を記入する。																																																							
月日	物品の受払、現況調査の年月日を記入する。																																																							
受	物品の受入数量を記入する。																																																							
払	物品の払出数量を記入する。																																																							
残	物品の在庫数を記入する。 在庫調査で不都合がなかった場合は、「NA」と記入する。																																																							
備考	証書（整理）番号等参考となる必要事項を記入する。 現況調査の場合は、「INV」と記入する。																																																							

旧（現行）	新（改正案）	改正理由等								
<p data-bbox="62 103 123 127">付紙</p> <p data-bbox="280 183 772 207" style="text-align: center;">納品書の記入要領</p> <ol data-bbox="100 303 974 917" style="list-style-type: none"> 納品書として使用する場合は、「（受領）検査調書」の文字を抹消して使用する。 #印は、納入業者で記入する。 分割納入欄は、契約上の一括納入又は分割納入の区分及び回数1 / 1・2 / 3の如く記入する。 物品番号等は、仕様書に記載してあるものを記入する。 数量欄は、納入先ごとの納入数量を記入する。 納入先が第2補給処「使用可能品出納官（第1保管課長）」の場合は、納品書の備考欄に契約書記載の項目番号及びCP（DP）番号を記入するものとし補助証書の添付は必要としない。 納入先が第2補給処以外の場合は、納品書の納入先欄の上段に契約書記載の納地（第2補給処）、下段に搬入地を括弧書きにより記入する。 <p data-bbox="190 981 324 1005">（記入例）</p> <table border="1" data-bbox="212 1029 862 1109"> <tr> <td>#</td> <td>航空自衛隊 第2補給処</td> </tr> <tr> <td>納入先</td> <td>（航空自衛隊 第〇航空団）</td> </tr> </table>	#	航空自衛隊 第2補給処	納入先	（航空自衛隊 第〇航空団）	<p data-bbox="1003 95 1064 119">付紙</p> <p data-bbox="1220 175 1736 199" style="text-align: center;">納品書の記入要領</p> <ol data-bbox="1030 295 1915 933" style="list-style-type: none"> 納品書として使用する場合は、「（受領）検査調書」の文字を抹消して使用する。 #印は、納入業者で記入する。 分割納入欄は、契約上の一括納入又は分割納入の区分及び回数1 / 1・2 / 3の如く記入する。 物品番号等は、仕様書に記載してあるものを記入する。 数量欄は、納入先ごとの納入数量を記入する。 納入先が第2補給処「使用可能品物品出納官（保管部第1保管課長）」の場合は、納品書の備考欄に契約書記載の項目番号及びCP（DP）番号を記入するものとし補助証書の添付は必要としない。 納入先が第2補給処以外の場合は、納品書の納入先欄の上段に契約書記載の納地（第2補給処）、下段に搬入地を括弧書きにより記入する。 <p data-bbox="1131 997 1265 1021">（記入例）</p> <table border="1" data-bbox="1153 1045 1825 1125"> <tr> <td>#</td> <td>航空自衛隊 第2補給処</td> </tr> <tr> <td>納入先</td> <td>（航空自衛隊 第〇航空団）</td> </tr> </table>	#	航空自衛隊 第2補給処	納入先	（航空自衛隊 第〇航空団）	<p data-bbox="1944 95 2172 215">JAFR125改正（出納官の名称変更）</p>
#	航空自衛隊 第2補給処									
納入先	（航空自衛隊 第〇航空団）									
#	航空自衛隊 第2補給処									
納入先	（航空自衛隊 第〇航空団）									

1枚目の様式

項目番号	物品番号	品名	規格	単位	数量	摘要	受領者		受領年月日		受領品		備考	頁中の数	頁	
							物品管理官	取扱い氏名	()年()月()日	()年()月()日	非消耗品	消耗品の区分				
							物品管理官	取扱い氏名	()年()月()日	()年()月()日	証書番号	証記				
							物品 出納引 納付兼 引書	取扱い氏名 年月日	()年()月()日	()年()月()日	証書番号	証記				
							住所 (社名) (代用番号) 支店名 氏名	住所 (社名) (代用番号) 支店名 氏名	()年()月()日	()年()月()日	証書番号	証記				
							根拠	契約担当	()年()月()日	()年()月()日	証書番号	証記				
							備考	契約番号	()年()月()日	()年()月()日	証書番号	証記				

注：用紙の大きさは、A列4番（JIS）とし、横長に使用する。

別紙様式第13（第9条、第15条、**第41条**関係）

旧（現行）

1枚目の様式

項目番号	物品番号	品名	規格	単位	数量	摘要	受領者		受領年月日		受領品		備考	頁中の数	頁	
							物品管理官	取扱い氏名	()年()月()日	()年()月()日	非消耗品	消耗品の区分				
							物品管理官	取扱い氏名	()年()月()日	()年()月()日	証書番号	証記				
							物品 出納引 納付兼 引書	取扱い氏名 年月日	()年()月()日	()年()月()日	証書番号	証記				
							住所 (社名) (代用番号) 支店名 氏名	住所 (社名) (代用番号) 支店名 氏名	()年()月()日	()年()月()日	証書番号	証記				
							根拠	契約担当	()年()月()日	()年()月()日	証書番号	証記				
							備考	契約番号	()年()月()日	()年()月()日	証書番号	証記				

注：用紙の大きさは、A列4番（JIS）とし、横長に使用する。

別紙様式第13（第9条、第15条、**第42条**関係）

新（改正案）

改正理由等
関係条番号繰下げ

旧 (現行)

別紙様式第14 (第9条、第16条、第17条、第36条、第41条、第47条、第49条、第53条関係)

1. 枚目の様式

項目 番号	物品番号	品名	規格	単位	交付 数量	使用数量	返品数量	備考	返品書・材料使用明細書				
									受 年月日 (借主氏名)	非返品 借用品の区分	物品 管理番号	物品 管理番号	
									受 年月日 (借主氏名)	非返品 借用品の区分	物品 管理番号	物品 管理番号	
									年月日		証書番号	証書番号	
									取替者氏名 (借主氏名)		取替者氏名	取替者氏名	
									年月日		証書番号	証書番号	
									取替者氏名 (借主氏名)		取替者氏名	取替者氏名	
									引継担当者 (借主氏名)		引継担当者 (借主氏名)	引継担当者 (借主氏名)	
									機組目的 (借主氏名)		機組目的 (借主氏名)	機組目的 (借主氏名)	
									引継者 (借主氏名)		引継者 (借主氏名)	引継者 (借主氏名)	
									引継年月日		引継年月日	引継年月日	
									引継者氏名		引継者氏名	引継者氏名	
													頁中の第 頁

注: 用紙の大きさは、A列4番 (JIS) とし、機長に使用する。

新 (改正案)

別紙様式第14 (第9条、第16条、第17条、第37条、第42条、第50条、第52条、第56条関係)

1. 枚目の様式

項目 番号	物品番号	品名	規格	単位	交付 数量	使用数量	返品数量	備考	返品書・材料使用明細書				
									受 年月日 (借主氏名)	非返品 借用品の区分	物品 管理番号	物品 管理番号	
									受 年月日 (借主氏名)	非返品 借用品の区分	物品 管理番号	物品 管理番号	
									年月日		証書番号	証書番号	
									取替者氏名 (借主氏名)		取替者氏名	取替者氏名	
									年月日		証書番号	証書番号	
									取替者氏名 (借主氏名)		取替者氏名	取替者氏名	
									引継担当者 (借主氏名)		引継担当者 (借主氏名)	引継担当者 (借主氏名)	
									機組目的 (借主氏名)		機組目的 (借主氏名)	機組目的 (借主氏名)	
									引継者 (借主氏名)		引継者 (借主氏名)	引継者 (借主氏名)	
									引継年月日		引継年月日	引継年月日	
									引継者氏名		引継者氏名	引継者氏名	
													頁中の第 頁

注: 用紙の大きさは、A列4番 (JIS) とし、機長に使用する。

改正理由等

関係条番号繰下げ

旧 (現行)	新 (改正案)	改正理由等																																				
別紙様式第 1 5 (第 9 条、 第 4 6 条 関係)	別紙様式第 1 5 (第 9 条、 第 4 7 条 関係)	関係条番号繰下げ																																				
<p>航空自衛隊第 補給処 補給分任物品管理官 殿 (資材計画部長気付)</p> <p style="text-align: right;">文書番号 年 月 日 会 社 名 工場物品管理責任者 氏 名</p> <p style="text-align: center;">物 品 亡 失、 損 傷 報 告 書</p> <p>下記の物品につき、{ 亡失した 損傷した } ので報告する。</p> <p style="text-align: center;">記</p>	<p>航空自衛隊第 2補給処 補給分任物品管理官 殿 (資材計画部長気付)</p> <p style="text-align: right;">文書番号 年 月 日 会 社 名 工場物品管理責任者 氏 名</p> <p style="text-align: center;">物 品 亡 失、 損 傷 報 告 書</p> <p>下記の物品につき、{ 亡失した 損傷した } ので報告する。</p> <p style="text-align: center;">記</p>	<p>文言の修正 (2補の官取であるため、宛先明記) 誤記修正</p>																																				
<table border="1" style="width: 100%; border-collapse: collapse;"> <thead> <tr> <th>分類</th> <th>細分類</th> <th>種類</th> <th>品目</th> <th>細目</th> <th>単位</th> <th>数量</th> <th>価額(単価,金額)</th> <th>備考</th> </tr> </thead> <tbody> <tr> <td> </td> <td> </td> <td> </td> <td> </td> <td> </td> <td> </td> <td> </td> <td> </td> <td> </td> </tr> </tbody> </table>	分類	細分類	種類	品目	細目	単位	数量	価額(単価,金額)	備考										<table border="1" style="width: 100%; border-collapse: collapse;"> <thead> <tr> <th>分類</th> <th>細分類</th> <th>種類</th> <th>品目</th> <th>細目</th> <th>単位</th> <th>数量</th> <th>価額(単価,金額)</th> <th>備考</th> </tr> </thead> <tbody> <tr> <td> </td> <td> </td> <td> </td> <td> </td> <td> </td> <td> </td> <td> </td> <td> </td> <td> </td> </tr> </tbody> </table>	分類	細分類	種類	品目	細目	単位	数量	価額(単価,金額)	備考										
分類	細分類	種類	品目	細目	単位	数量	価額(単価,金額)	備考																														
分類	細分類	種類	品目	細目	単位	数量	価額(単価,金額)	備考																														
<table border="1" style="width: 100%; border-collapse: collapse;"> <tbody> <tr> <td style="width: 20%;">発生場所</td> <td> </td> </tr> <tr> <td>亡失、損傷の日時及び場所</td> <td> </td> </tr> <tr> <td>亡失、損傷の原因となった事実及び現状の詳細</td> <td> </td> </tr> <tr> <td>平素における使用状況の詳細</td> <td> </td> </tr> <tr> <td>亡失、損傷の事実発見の端緒</td> <td> </td> </tr> <tr> <td>亡失、損傷の事実発見後の処置</td> <td> </td> </tr> <tr> <td>その他参考事項</td> <td> </td> </tr> </tbody> </table>	発生場所		亡失、損傷の日時及び場所		亡失、損傷の原因となった事実及び現状の詳細		平素における使用状況の詳細		亡失、損傷の事実発見の端緒		亡失、損傷の事実発見後の処置		その他参考事項		<table border="1" style="width: 100%; border-collapse: collapse;"> <tbody> <tr> <td style="width: 20%;">発生部署</td> <td> </td> </tr> <tr> <td>亡失、損傷の日時及び場所</td> <td> </td> </tr> <tr> <td>亡失、損傷の原因となった事実及び現状の詳細</td> <td> </td> </tr> <tr> <td>平素における使用状況の詳細</td> <td> </td> </tr> <tr> <td>亡失、損傷の事実発見の端緒</td> <td> </td> </tr> <tr> <td>亡失、損傷の事実発見後の処置</td> <td> </td> </tr> <tr> <td>その他参考事項</td> <td> </td> </tr> </tbody> </table>	発生部署		亡失、損傷の日時及び場所		亡失、損傷の原因となった事実及び現状の詳細		平素における使用状況の詳細		亡失、損傷の事実発見の端緒		亡失、損傷の事実発見後の処置		その他参考事項										
発生場所																																						
亡失、損傷の日時及び場所																																						
亡失、損傷の原因となった事実及び現状の詳細																																						
平素における使用状況の詳細																																						
亡失、損傷の事実発見の端緒																																						
亡失、損傷の事実発見後の処置																																						
その他参考事項																																						
発生部署																																						
亡失、損傷の日時及び場所																																						
亡失、損傷の原因となった事実及び現状の詳細																																						
平素における使用状況の詳細																																						
亡失、損傷の事実発見の端緒																																						
亡失、損傷の事実発見後の処置																																						
その他参考事項																																						
<p>注：1 「物品亡失、損傷報告書」の「亡失、損傷」及び「亡失した、損傷した」の文字のうち、該当しない部分を二重線で削除する。同一報告書において亡失と損傷がある場合は、削除しないでそのままとする。</p> <p>2 価額は、亡失した物品の価額又は損傷した物品の減価額若しくは修繕に要した費用の額とし、いづれも時価によるものとする。</p> <p>3 用紙の大きさは、A列4番(JIS)とし、縦長に使用する。</p>	<p>注：1 「物品亡失、損傷報告書」の「亡失、損傷」及び「亡失した、損傷した」の文字のうち、該当しない部分を二重線で削除する。同一報告書において亡失と損傷がある場合は、削除しないでそのままとする。</p> <p>2 価額は、亡失した物品の価額又は損傷した物品の減価額若しくは修繕に要した費用の額とし、いづれも時価によるものとする</p> <p>3 用紙の大きさは、A列4番(JIS)とし、縦長に使用する。</p>																																					

旧（現行）	新（改正案）	改正理由等				
<p style="text-align: center;">物品亡失、損傷報告書の作成要領</p> <p>1 標題等（様式の名称）： 「物品亡失、損傷報告書」の「亡失、損傷」及び「亡失した、損傷した」の文字のうち、該当しない部分を二重線で削除する。 同一報告書において亡失と損傷がある場合は、削除しないでそのままとする。 例： <table border="1" style="margin-left: 20px;"> <tr><td style="padding: 2px;">亡失した</td></tr> <tr><td style="padding: 2px;">損傷した</td></tr> </table> </p> <p>2 分類：「防衛用品」、「施設発生物品」、「返還物品」又は「收容等物品」のいずれかを記入する。官給品等の場合、「防衛用品」と記入する。</p> <p>3 細分類：「備品」、「消耗品」又は「重要物品」のいずれかを記入する。 低価格品目（NB3、XB3）は「消耗品」、それ以外の非消耗品は「備品」、物品増減報告対象物品は「重要物品」と記入する。</p> <p>4 種類：物品番号が付与されている場合は、「大分類」（独自に種類を設けている場合はその内容）を記入する。</p> <p>5 品目：亡失、損傷した物品の「品目」を記入する。</p> <p>6 細目：物品番号が付与されている場合は、「小分類」（独自に種類を設けている場合はその内容）を記入する。</p> <p>7 単位：亡失、損傷した物品の「単位」を記入する。</p> <p>8 数量：亡失、損傷した物品の「数量」を記入する。</p> <p>9 価額：亡失、損傷した物品の「単価」及び「単価」と「数量」を乗じた金額を記入する。</p> <p>10 発生部署：物品を亡失、損傷した部署の名称を記入する。</p> <p>11 亡失、損傷の日時及び場所： 当該物品を亡失、損傷した日時及び場所を記入する。 なお、日時の記載については、現況調査等で発見した場合等、日時が明確でない場合は、当該物品の異常がなかったことが判明している日時から亡失、損傷を発見した日時までを記入する等、期間をもって記載してもよい。また、場所については、「〇〇倉庫」、「〇〇事務所」等まで具体的に記載する。</p> <p>12 亡失、損傷の原因となった事実及び現状の詳細： 当該物品の亡失、損傷が発生した前後の経緯を詳細に記述し、特に責任の所在を明確にすることに配慮する。 なお、長文にわたるときは、当該欄に「別紙のとおり。」と記入し、別紙（様式任意）を添付する。</p>	亡失した	損傷した	<p style="text-align: center;">物品亡失、損傷報告書の作成要領</p> <p>付紙</p> <p>1 標題等（様式の名称）： 「物品亡失、損傷報告書」の「亡失、損傷」及び「亡失した、損傷した」の文字のうち、該当しない部分を二重線で削除する。同一報告書において亡失と損傷がある場合は、削除しないでそのままとする。 例： <table border="1" style="margin-left: 20px;"> <tr><td style="padding: 2px;">亡失した</td></tr> <tr><td style="padding: 2px;">損傷した</td></tr> </table> </p> <p>2 分類：「防衛用品」、「施設発生物品」、「返還物品」又は「收容等物品」のいずれかを記入する。官給品等の場合、「防衛用品」と記入する。</p> <p>3 細分類：「備品」、「消耗品」又は「重要物品」のいずれかを記入する。 低価格品目（NB3、XB3）は「消耗品」、それ以外の非消耗品は「備品」、物品増減報告対象物品は「重要物品」と記入する。</p> <p>4 種類：物品番号が付与されている場合は、「大分類」（独自に種類を設けている場合はその内容）を記入する。</p> <p>5 品目：亡失、損傷した物品の「品目」を記入する。</p> <p>6 細目：物品番号が付与されている場合は、「小分類」（独自に種類を設けている場合はその内容）を記入する。</p> <p>7 単位：亡失、損傷した物品の「単位」を記入する。</p> <p>8 数量：亡失、損傷した物品の「数量」を記入する。</p> <p>9 価額：亡失、損傷した物品の「単価」及び「単価」と「数量」を乗じた金額を<u>記入する</u>。</p> <p>10 発生部署：物品を亡失、損傷した部署の名称を記入する。</p> <p>11 亡失、損傷の日時及び場所： 当該物品を亡失、損傷した日時及び場所を記入する。 なお、日時の記載については、現況調査等で発見した場合等、日時が明確でない場合は、当該物品の異常がなかったことが判明している日時から亡失、損傷を発見した日時までを記入する等、期間をもって記載してもよい。また、場所については、「〇〇倉庫」、「〇〇事務所」等まで具体的に記載する。</p> <p>12 亡失、損傷の原因となった事実及び現状の詳細： 当該物品の亡失、損傷が発生した前後の経緯を詳細に記述し、特に責任の所在を<u>明確にする</u>ことに配慮する。 なお、長文にわたるときは、当該欄に「別紙のとおり。」と記入し、別紙（任意様式）を添付する。</p>	亡失した	損傷した	<p>文言の修正（表現の変更）</p>
亡失した						
損傷した						
亡失した						
損傷した						

旧（現行）	新（改正案）	改正理由等
<p>13 平素における使用状況の詳細： 当該物品の亡失、損傷の態様に応じ、その種の事故を防止するため、平素において物品管理上いかなる対策がとられていたかを中心として、その管理状況を具体的に記載する。</p> <p>14 亡失、損傷の事実発見の端緒： 当該物品の亡失、損傷を発見した際の経緯を簡単に記載する。物品管理検査、会計検査院の検査等又は刑事事件に関連して発見されたもの等については、その事実を明らかにする。</p> <p>15 亡失、損傷の事実発見後の処置： 亡失の場合の捜索状況、盗難等の場合の関係官署への届出状況、損傷に対する修補の処置等、当該物品の亡失、損傷を発見した後、当該事故に関連して行った処置（再発防止策を含む。）を記載する。</p> <p>16 その他の参考事項： 第 10 項～第 15 項に定める記載のほか、第 2 補給処補給分任物品管理官が特に報告する必要があると認める事項を記載する。</p>	<p>13 平素における使用状況の詳細： 当該物品の亡失、損傷の態様に応じ、その種の事故を防止するため、平素において物品管理上いかなる対策がとられていたかを中心として、その管理状況を具体的に記載する。</p> <p>14 亡失、損傷の事実発見の端緒： 当該物品の亡失、損傷を発見した際の経緯を簡単に記載する。物品管理検査、会計検査院の検査等又は刑事事件に関連して発見されたもの等については、その事実を明らかにする。</p> <p>15 亡失、損傷の事実発見後の処置： 亡失の場合の捜索状況、盗難等の場合の関係官署への届出状況、損傷に対する修補の処置等、当該物品の亡失、損傷を発見した後、当該事故に関連して行った処置（再発防止策を含む。）を記載する。</p> <p>16 その他の参考事項： 第 10 項～第 15 項に定める記載のほか、第 2 補給処補給分任物品管理官が特に報告する必要があると認める事項を記載する。</p>	

旧 (現行)

別紙様式第16 (第9条、~~第47条~~、~~第48条~~、第49条関係)

不用決定申請書

整理番号 ○○-○○○
 年度 (和暦) → 連番号
 ↓
 申請年月日 年 月 日
 工場補給単位番号 OH○○○又はSY○○○
 会社名 契約工場名
 申請者 工場物品管理責任者 氏名

承認権者	承認整理番号	經由先	經由番号	經由年月日
	承認年月日	經由年月日		

物品番号	品名	単位	数量	単価 (金額)	不用の理由	使用年数/耐用年数	処分の予定

記事

証書番号	証書番号
受	私
監督官確認	

注：用紙はA列4番 (JIS) とし、横長に使用する。

新 (改正案)

別紙様式第16-1 (第9条、第50条関係)

不用決定申請書

整理番号 ○○-○○○
 年度 (和暦) → 連番号
 ↓
 申請年月日 年 月 日
 工場補給単位番号 OH○○○又はSY○○○
 会社名 契約工場名
 申請者 工場物品管理責任者 氏名

承認権者	承認整理番号	經由先	經由番号	經由年月日
	承認年月日	經由年月日		

物品番号	品名	単位	数量	単価 (金額)	不用の理由	使用年数/耐用年数	処分の予定

記事

証書番号	証書番号
受	私
監督官確認	

注：用紙はA列4番 (JIS) とし、横長に使用する。

改正理由等
別紙様式の枝番の変更
関係条番号削除等

旧（現行）	新（改正案）	改正理由等
<p>付紙</p> <p>不用決定申請書の作成要領</p> <p>1 作成区分</p> <p>物品増減及び現在額報告対象品目、単価300万円以上の物品増減及び現在額報告対象外品目及び300万円未満に区分し、監督官の確認を得て、3部提出する。</p> <p>ただし、物品増減及び現在額報告対象品目、単価300万円以上の物品増減及び現在額報告対象外品目（部検コンデム品を除く。）の場合は、機種又はE/I（上2桁）ごと別葉にする。</p> <p>2 記入要領</p> <p>(1) 宛先</p> <p>「航空自衛隊 第2補給処長」と記入する。</p> <p>(2) 申請年月日</p> <p>申請する年月日を和暦で記入する。</p> <p>(3) 基地名</p> <p>契約工場名及び工場補給単位番号を記入する。</p> <p>(4) 申請者</p> <p>契約工場名及び工場物品管理責任者の氏名を記入する。</p> <p>(5) 物品番号、品名、単位、数量</p> <p>それぞれの欄に該当する事項を記入するとともに、各欄の次の行にカッコを付して材料記号、基準品名、基準単位及び総重量を記入する。</p> <p>なお、材料記号、基準品名及び基準単位については、「不用材料別区分表」（別紙第16）を参照すること。</p> <p>(6) 単価（金額）</p> <p>当該物品の単価及び合価を記入する。識別緒元変更該当品目表がある場合は、この品目表に記載されている単価を記入する。不明なときは、在庫統制課担当に照会する。</p>	<p>付紙</p> <p>不用決定申請書の作成要領</p> <p>1 作成区分</p> <p>物品増減及び現在額報告対象品目、単価300万円以上の物品増減及び現在額報告対象外品目及び300万円未満の品目に区分し、監督官の確認を得て、電子データをメール送信する。</p> <p>ただし、物品増減及び現在額報告対象品目、単価300万円以上の物品増減及び現在額報告対象外品目（部検コンデム品を除く。）の場合は、機種又は修理主品目物品番号ごと別葉にする。</p> <p>2 記入要領</p> <p>(1) 宛先</p> <p>「航空自衛隊 第2補給処長」と記入する。</p> <p>(2) 申請年月日</p> <p>申請する年月日を和暦で記入する。</p> <p>(3) 工場補給単位番号及び会社名</p> <p>工場補給単位番号及び契約工場名を記入する。</p> <p>(4) 申請者</p> <p>工場物品管理責任者の氏名を記入する。</p> <p>(5) 物品番号、品名、単位、数量</p> <p>それぞれの欄に該当する事項を記入するとともに、各欄の次の行にカッコを付して材料記号、基準品名、基準単位及び総重量を記入する。</p> <p>なお、材料記号、基準品名及び基準単位については、「不用材料別区分表」（別紙第15）を参照すること。</p> <p>(6) 単価（金額）</p> <p>当該物品の単価及び合価を記入する。識別諸元変更該当品目表がある場合は、この品目表に記載されている単価を記入する。不明なときは、資材計画部在庫統制課総括班に照会する。</p>	<p>誤記修正 （以降同様） 業務の効率化 （申請の電子化）</p> <p>JAFR125改正（E/Iコードの廃止）</p> <p>誤記修正（項目の誤記）</p> <p>別紙繰上げ</p> <p>文言の修正（より丁寧な記述）</p>

旧（現行）	新（改正案）	改正理由等
<p>(7) 不用の理由 ア 正常損耗の場合は、次による。 「正常損耗による修理不能品」 なお、物品増減及び現在額報告対象品目及び単価300万円以上の物品増減及び現在額報告対象外品目で修理不能の場合は、第47条第1項第3号の資料を添付する。 イ その他の理由の場合は、具体的な事実を記入する。記入欄が不足する場合は、別紙を作成して添付する。</p> <p>(8) 使用年数／耐用年数 使用年数及び耐用年数を記入する。不明の場合は空白とする。</p> <p>(9) 処分の予定 記入しない。</p> <p>(10) 記事 調達要求番号、契約番号及び修理品目（E／I）又は、機種・機番を記入する。</p>	<p>(7) 不用の理由 ア 正常損耗の場合は、次による。 「正常損耗による修理不能品」 なお、物品増減及び現在額報告対象品目及び単価300万円以上の物品増減及び現在額報告対象外品目で修理不能の場合は、第50条第1項第3号の資料を添付する。 イ その他の理由の場合は、具体的な事実を記入する。記入欄が不足する場合は、別紙を作成して添付する。</p> <p>(8) 使用年数／耐用年数 使用年数及び耐用年数を記入する。不明の場合は空白とする。</p> <p>(9) 処分の予定 記入しない。</p> <p>(10) 記事 契約番号及び修理主品目物品番号又は、機種及び機番を記入する。</p>	<p>条繰下げ</p> <p>会社の負担軽減 （記載事項の省略） JAFR125改正（E／Iコードの廃止）</p>

旧 (現行)

別紙様式第 1 6 - 1 (第 4 7 条関係)

修理不能判定書の様式及び記入例

修理不能判定書

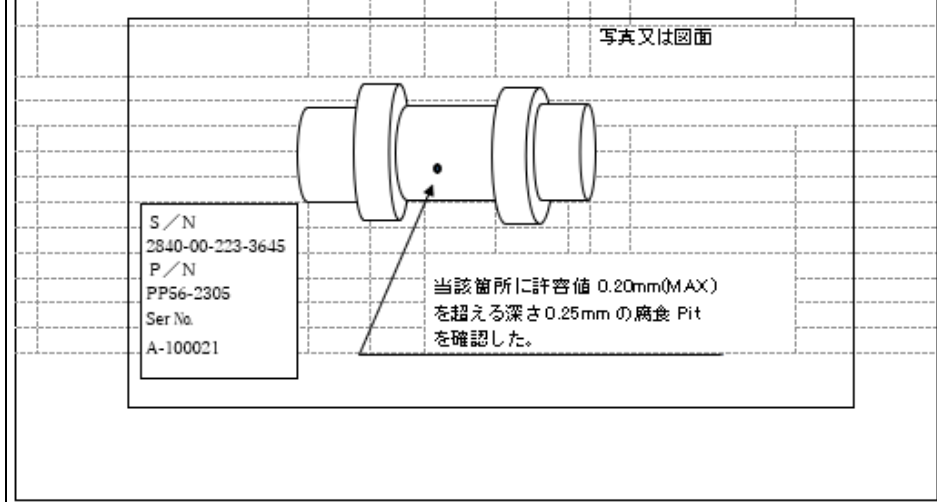
物品番号(S/N)	部品番号(P/N)	一連番号(Ser No.)	承認	確認	作成者
2840-00-223-3645	PP56-2305	A-1 00021			

品 名	契約区分	契約(認証番号)
SHAFT ASSY, HPT	27国	第20001号

1 欠陥内容
シャフト表面に許容値を超える深さ腐食 Pit あり。
実測値(深さ):0.25mm

2 判定基準
↓ T. O. 00-00000-6 第00項 第0号 ア
↓ T. O. 00-00000-2 第00項 第0号 ウ

3 LIMIT
シャフト表面に許容される腐食 Pit の深さ
0.20mm(最大)
許容値を超えた場合は、良品と交換する。
許容値を超えた場合は、修理(調整)してはならない。



新 (改正案)

別紙様式第 1 6 - 2 (第 5 0 条関係)

修理不能判定書の様式及び記入例

修理不能判定書

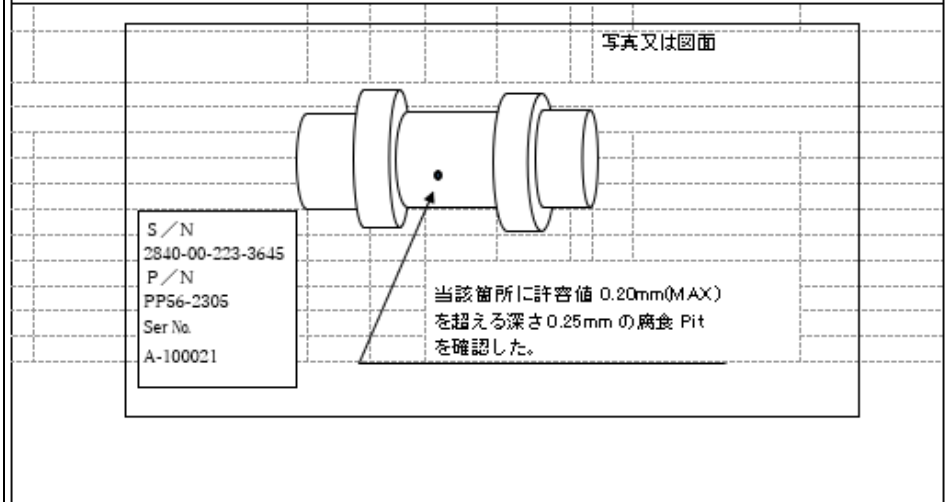
物品番号(S/N)	部品番号(P/N)	一連番号(Ser No.)	承認	確認	作成者
2840-00-223-3645	PP56-2305	A-1 00021			

品 名	契約区分	契約(認証番号)
SHAFT ASSY, HPT	27国	第20001号

1 欠陥内容
シャフト表面に許容値を超える深さ腐食 Pit あり。
実測値(深さ):0.25mm

2 判定基準
↓ T. O. 00-00000-6 第00項 第0号 ア
↓ T. O. 00-00000-2 第00項 第0号 ウ

3 LIMIT
シャフト表面に許容される腐食 Pit の深さ
0.20mm(最大)
許容値を超えた場合は、良品と交換する。
許容値を超えた場合は、修理(調整)してはならない。



改正理由等

別紙様式の枝番の変更
関係条番号繰下げ

請求原票（B）の記入要領

分任管理官欄：工場物品管理責任者が工場補給単位番号を記入する。
 作成班欄：原票作成班等の長は、記載事項の各欄に誤りのないことを確認し署名（姓だけ）する。
 作成係欄：作成者名を記入する。
 頁の頁欄：END ITEMごとの作成原票頁を記入する。分子を該当頁、分母を総頁とする。
~~目付欄：原票作成日を含む西暦年月日で記入する。~~

例：原票5枚作成の場合1枚目は1/5、3枚目は3/5、5枚目は5/5

例：20271024（西暦）2027年10月24日の場合）



物品番号欄：物品番号（物品番号がない場合は、部品番号）を左詰めで記入する。ただし、部品番号の場合には、接頭記「PN」を付与するものとし、部品番号の桁数が18桁以上の品目は、P/Nのみ記入する。（部品番号は、部品番号欄に記入する。）

例：物品番号の場合・・・2840-01-026-5246

部品番号の場合・・・MBO5283657141687Mの場合P/N

品名欄：主品名を記入する。主品名が2語以上である場合は、語と語の間を1字空白とし、また、主品名が15桁を越える部分は記入しない。

例：ELECFRIGALINTEL



官給申請書の記入要領

分任管理官欄：工場物品管理責任者が工場補給単位番号を記入する。
 作成班欄：申請書作成班等の長は、記載事項の各欄に誤りのないことを確認し署名（姓だけ）する。
 作成係欄：作成者名を記入する。
 頁の頁欄：適用区分又は整理主品目物品番号ごとの申請書頁を記入する。分子を該当頁、分母を総頁とする。
 管理単位番号欄：工場補給単位番号を記入する。
 通番欄：申請書の作成単位ごとの件数を表わす一連番号を記入する。（日単位の一連番号）（例：20番目の作成の場合・・・00020）
 補給処等記号欄：官給申請する物品の補給処記号を数字で記入する。
 1 第4補給処 (K)・・・1 3 第3補給処・・・・・・3
 2 第2補給処・・・・・・2 4 第4補給処 (A)・・・4
 物品番号欄：S/N又はPN番号（頭にPNを付与し18桁以下のもの）を記入する。
 S/Nが不明か、PN番号が19桁以上の場合は、この欄に左詰めで「NONE」と記入する（この欄で「NONE」と記入した場合は、記事欄に必ずP/Nを記入すること。）。
 単位欄：官給申請する物品の単位を略号で記入する。（例：E A・・・個）

略号		単位名	略号	単位名
BR	バー(本)	BAR	KG	キログラム
BX	箱	BOX	LB	ポンド
EA	個・本・組	EACH	KI	キット
FI	フィート	FEET	MR	メートル
GR	グロス(12ダース)	GROSS	SH	枚(シート)
HD	100個入	HUNDRED	RO	ロール(巻)
				KILOGRAM
				POUND
				KIT
				MEETER
				SHEET
				ROLL

改正理由等
 JAFR125改正（請求原票（B）→官給申請書）による項目の変更

~~E R C~~ 欄：~~性備区分~~を記号で記入する。(例：2...XD-2)

記号	性備区分	記号	性備区分	記号	性備区分	記号	性備区分
1	XB-1	4	XB-2	7	NB-1	θ	XB-θ
2	XD-2	5	ND-1	8	NB-2		
3	XB-1	6	ND-2	θ	NB-θ		

単 位 欄：官給請求する物品の単位を略号で記入する。(例：E A...個)

略号	単位名	略号	単位名
BR	バー (木)	KG	キログラム
BX	箱	LB	ポンド
EA	個・本・組	KT	キット
FT	フィート	MR	メートル
GR	グロス (12ダース)	SH	枚 (シート)
HD	100個人	RO	ロール (巻)

~~特殊物品~~欄：~~官給申請する物品の特殊物品区分~~を記号で記入する。

~~L...借受物品~~ ~~M...無償供与物品~~ ~~P...燃料油脂類指定品目 (免税分)~~
~~T...燃料油脂類指定品目 (免税分以外)~~ ~~U...弾薬~~ ~~I...その他の物品~~

N E W 欄：記入しない。

状・条 欄：請求物品の状態及び条件を記入する。

S...使用可能品 T...I O C物品 R...要修理品 C...修理不能品
~~Z...平用品~~

旧 (現行)

N E W記号欄：記録の状態を記号で記入する。

- 1 通常...空白
- 2 官給申請を取り消す場合...C
- 3 2項以外で修正する場合...K及びS
 ※「K」及び「S」は、官給申請の訂正を行う場合、常に一对で使用する。

K...訂正対象データ、S...訂正後データ

状 条 欄：官給申請する物品の状条区分を記号で記入する。

1 使用可能品...S 2 I O C物品...T 3 要修理品...R 4 修理不能品...C

数 量 欄：当該物品の官給申請数量を6桁で記入し、空白部分は「0 (ゼロ)」を記入する。

例：21を請求する場合...000021 (6桁)

入手希望日欄：入手を希望する日付を西暦年月日 (8桁) で記入する。

例：(西暦) 2027年11月15日...20271115

優先順位欄：官給申請する物品の補給優先順位を2桁の数字で記入する。

- A 請求 (速やかに入手希望) の場合...「05」
 B 請求 (7日以内に入手希望) の場合...「10」
 C 請求 (20日以内に入手希望) の場合...「15」
 D 請求 (30日以内に入手希望) の場合...「20」

T R - Jコード欄：官給申請時のI R - Jコードを記入する。

- A 請求 (速やかに入手希望) の場合...「08」
 B 請求 (7日以内に入手希望) の場合...「91」(I C T Oキット等については、「81」)
 C 請求 (20日以内に入手希望) の場合...「92」(I C T Oキット等については、「82」)
 D 請求 (30日以内に入手希望) の場合...「93」(I C T Oキット等については、「83」)

装備品等名欄：MR S区分を記入する。

- 1 I R A N, E / G オーパーホル契約...A
- 2 単体修理契約...D

新 (改正案)

改正理由等

J A F R 1 2 5 改正 (請求原票 (B) →官給申請書) による項目の変更

通用器材欄：1 E/Iコード又は機種を記入する。
 2 E/Iコードについては、MRS区分とE/Iコードを記入する。
 例：構成部品E/I1331651の場合・・・D1336151
 3 機種については、MRS区分と通用コードを記入する。
 例：F=4EJの機体定期修理の場合・・・A140000

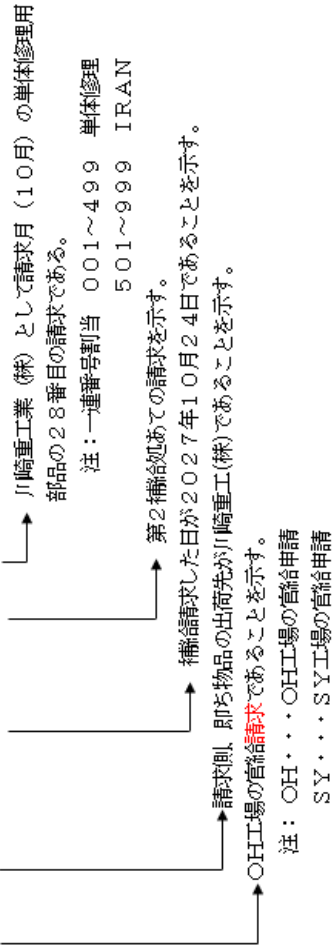
注：MRS区分

IRAN-E/Gオパール・・・「A」
 単体修理・・・「D」

請求番号欄：官給申請番号を記入する。同番号の構成は、業種号2桁、工場備給管理単位番号（SY工場）あつては製造者記号）4桁、西暦年月日8桁及び一連番号4桁を組み合わせたものを使用する。

請求月ごとに「001」から始めて付与する。

例：OH 3671 20271024 2 028



注：OH・・・OH工場の官給申請
 SY・・・SY工場の官給申請

旧（現行）

新（改正案）

記事欄：

NO	項目	桁数	ヘッダ	備考
1	IA可否	最大13		IA OK 可能数(7桁)又はIA NOを記入 IRAN、E/Gオパール契約については適用区分コード、 単体修理契約については修理主品目物品番号を記入する。
2	適用区分コード又は修理主品目物品番号	最大18	E:	(例) F-15機体定期修理の場合・AF150170000 単体修理の場合・・・1615-01-145-7110
3	部品番号	最大20	P:	固定項目
4	装着数	最大3	U:	固定項目
5	製造者記号	最大5	M:	固定項目
6	その他	最大27	O:	機番等請求補足理由を記入

例：IA可能数8 修理主品目物品番号1615-01-145-7110 部品番号AT10AE1-5 製造者記号D2199
 IA OK 0000008E:1615-01-145-7110P:AT10AE1-5M:D2199

IA可能 可能数 修理主品目物品番号 部品番号 製造者記号

IO番号欄：官給申請する物品のIO番号を記入する。

FIG番号欄：官給申請する物品のFIG番号を記入する。

その他：1 2補担任以外の品目については、原票欄外上部中央に担任補給処（4補（K）担任、3補担任等）を朱記する。
 2 緊急及び至急請求の場合は、「緊急」、「至急」と朱記する。

改正理由等
 JAFR125改正（請求原票（B）→官給申請書）による項目の変更

NO	項目	桁数	ヘッド	備考
1	IA可否	最大13		IA OK 可能数(7桁)又はIA NOを記入
2	部品番号	最大20	F:	固定項目
3	工口番号	最大20	F:	固定項目
4	FIG	最大12	F:	固定項目
5	装著数	最大3	U:	固定項目
6	製造者記号	最大5	M:	固定項目
7	その他	最大12	O:	機番等請求補足理由を記入

例：IA可能数8 部品番号AT10AE1-5 工口番号1F-15J-4 製造者記号D2199

IA OK	000008P:AT10AE1-5	1F-15J-4M:D2199							
			ヘッド					ヘッド	
IA可能		可能数		部品番号		工口番号		製造者記号	

(2) コメント2

修理対象物品の修理契約番号を記入する。

補給区分	年区分	歳区分	一連番号	補給区分	歳区分	年区分
1桁	2桁	1桁	5桁	G・・・2補調達	S・・・歳出	年度区分
				K・・・4補(区)調達	K・・・国債	年度2桁
				M・・・3補調達		
				A・・・4補(A)調達		
				R・・・十支調達		
				C・・・中央調達		

例：G27S00003・・・2補調達、27年度
歳出契約の3番目
R26K00102・・・十支調達、26年度
国債契約の102番目

旧 (現行)

新 (改正案)

改正理由等

JAFR125改正 (請求原票 (B) →官給申請書) による項目の変更

旧（現行）	新（改正案）	改正理由等
<p>その他： 1 原票欄外右上部に工場補給単位番号（製造者記号）を記入する。 2 補担任以外の品目については、原票欄外上部中央に担任補給処（4補（R）担任、3補担任等）を未記する。 3 緊急及び至急請求の場合は、「緊急」、「至急」と未記する。</p>		J A F R 1 2 5 改正（請求原票（B）→官給申請書）による項目の変更

旧（現行）			新（改正案）			改正理由等
付紙			付紙			JAFR125の改正（証書台帳の様式変更）
証書（統制）台帳の記入要領			証書（統制）台帳の記入要領			
記入欄	記入要領	備考	記入欄	記入要領	備考	
業務記号	OH工場は「OH」、その他は「SY」を記入する。		証書番号	証書番号を記入する。 (例：OHXXXYG20250000001)		
会計年度	西暦年を記入する。 (例：2023)		日付	証書番号を付与する年月日を記入する。		
出納官記号	工場補給単位番号を記入する。 (例：2695)		物品番号、品名、部品番号	物品番号、品名、部品番号を記入する。		
証書番号	4月1日から翌年3月31日までの一連番号を記入する。 (例：0000001～9999999)		ERC	ERC (0～9) を記入する。		
日付	証書番号を付与する年月日を記入する。		単位	単位を記入する。		
証書の種類	受領書、返品書及び請求書等の種類を記入する。		NEW	NEW記号を記入する。 (例：C、R、S等)		
発送元 送付先	受払の相手側の番号、記号又は名称等を記入する。		状条	状条を記入する。 (例：S、R、C等)		
分類区分	該当する証書に記載されている品目の分類番号を記入する。		数量	数量を記入する。		
項目数	該当する証書に記載されている品目の項目数を記入する。		処置	処置記号を記入する。 (例：V、R等)		
参照番号	受払の相手方番号を記入する。		整理区分	必要に応じて、整理区分を記入する。 (例：官給、借受、返還等)		
備考	必要な事項を記入する。 (例：SO番号、CP・DP番号、OB・OH番号等)		優先順位	優先順位 (1～20) を記入する。		
			TR-J	必要に応じて、TR-Jコード（請求の種類及び事由記号）を記入する。		
			参照番号	受領の場合：出荷元の出荷証書番号等を記入する。 出荷の場合：SO番号等を記入する。		
			繰込日付	必要に応じて、当該証書の繰込日付を記入する。		
			備考	必要に応じて、参考となる事項を記入する。		

別紙様式第20-1 (第20条関係)

旧 (現行)

業者負担品目 (追加指定・内容変更・指定解除) 申請書

航空自衛隊第○補給処長 殿
(資材計画部長兼付)

文書番号
令和○年○月○日
住所
会社名
代表者 氏名

標記について、次のとおり(追加指定・内容変更・指定解除)されたく申請する。

項目	物品番号 部品番号 (型式番号)	品名	単位	調達		単価		R/F	U P A	理由	※ 承認	
				期間	ロット	記号	価格				単位	可否
						※	※					
						※	※					

上記申請について(申請品目のうち、
なお、承認品目の適用開始時期は、
品目について(追加指定・内容変更・指定解除)承認欄のとおり決定する。
からとする。

会社 殿
○補○第○号
令和○年○月○日
航空自衛隊 第○補給処長

- 注：1 用紙は、A列4番(JIS)とし、横長に使用する。
- 2 ※印欄は、官制で記入する。

別紙様式第20-1 (第20条関係)

新 (改正案)

業者負担品目 (追加指定・内容変更・指定解除) 申請書

航空自衛隊第2補給処長 殿
(資材計画部長兼付)

文書番号
令和○年○月○日
住所
会社名
代表者 氏名

標記について、次のとおり(追加指定・内容変更・指定解除)されたく申請する。

項目	物品番号 部品番号 (型式番号)	品名	単位	調達			単価			R/F	U P A	理由	※ 承認	
				期間	ロット	源	記号	価格	単位				可否	理由
							※	※						
							※	※						

上記申請について(申請品目のうち、
なお、承認品目の適用開始時期は、
品目について(追加指定・内容変更・指定解除)承認欄のとおり決定する。
からとする。

会社 殿
2補資第○号
令和○年○月○日
航空自衛隊 第2補給処長

- 注：1 用紙は、A列4番(JIS)とし、横長に使用する。
- 2 ※印欄は、官制で記入する。

改正理由等

J AFR 1 2 5 改正 (E / I コードの廃止)
文言の修正
(2補の官取であるため、宛先等明記)

旧（現行）	新（改正案）	改正理由等
<p>別紙様式第20-1（第20条関係） 付紙</p> <p>業者負担品目（追加指定・内容変更・指定解除）申請書の記入要領</p> <p>1 申請書は、原則として追加指定、指定解除の別に作成し、1枚に記入できない場合は、申請書の様式に準じて作成することができる。 なお、提出部数は2部とする。</p> <p>2 「調達」欄は、修理契約会社で調達した（する）当該事項を次により記入する。 (1) 「期間」欄は、月数を記入する（1か年の場合は、「12」と記入する。）。 (2) 「ロット」欄は、調達した（する）数量を記入する。 (3) 「源」欄は、国内調達の場合は「D」、輸入の場合は「I」、自社製品の場合は「P」と記入する。</p> <p>3 「単価」欄は、前項の調達した（する）品目の単価について、次のとおり上欄に記入する。 (1) 「記号」欄は、実績単価の場合は「G」、見積単価の場合は「M」の記号を記入する。 (2) 「価格」欄には価格を、「単位」欄には単位を記入する。 単位は、円の場合「Y」、ドルの場合「D」と記入する。</p> <p>4 「親S/N」欄は、親器材（当該部品から見た上位の部品）の物品番号を記入する。</p> <p>5 「UPA」欄は、UPA（装着数）を記入する。</p> <p>6 「R/F」欄は、R/F（交換率%）を記入する。</p> <p>7 「理由」欄は、理由のほか、追加指定又は指定解除の希望時期を記入する。 なお、追加指定の場合において、特に自社製品の場合は、それを証明し得る根拠（例：国産化承認番号）を記入する。</p>	<p>付紙</p> <p>業者負担品目（追加指定・内容変更・指定解除）申請書の記入要領</p> <p>1 申請書は、原則として追加指定、指定解除の別に作成し、1枚に記入できない場合は、申請書の様式に準じて作成することができる。 なお、提出部数は2部とする。</p> <p>2 「調達」欄は、修理契約会社で調達した（する）当該事項を次の各号により記入する。 (1) 「期間」欄は、月数を記入する（1か年の場合は、「12」と記入する。）。 (2) 「ロット」欄は、調達した（する）数量を記入する。 (3) 「源」欄は、国内調達の場合は「D」、輸入の場合は「I」、自社製品の場合は「P」と記入する。</p> <p>3 「単価」欄は、前項の調達した（する）品目の単価について、次の各号のとおり上欄に記入する。 (1) 「記号」欄は、実績単価の場合は「G」、見積単価の場合は「M」の記号を記入する。 (2) 「価格」欄は、価格を記入する。 (3) 「単位」欄は、円の場合「Y」、ドルの場合「D」と記入する。</p> <p>4 「修理主品目物品番号」欄は、親器材（当該部品から見た上位の部品）の物品番号を記入する。</p> <p>5 「UPA」欄は、UPA（装着数）を記入する。</p> <p>6 「R/F」欄は、R/F（交換率%）を記入する。</p> <p>7 「理由」欄は、理由のほか、追加指定又は指定解除の希望時期を記入する。 なお、追加指定の場合において、特に自社製品の場合は、それを証明し得る根拠（例：国産化承認番号）を記入する。</p>	<p>誤記修正 文言の修正（表現の変更）（より丁寧な記述）</p>

旧 (現行)

別紙様式第 20-2 (第 20 条関係)

号
 日
 月
 年
 補資
 令和 2

業者負担品目指定通知

下表の品目は、業者負担品目となったので通知する。

項目	S/N	P/N	品名	業者負担品目となった年月日	該当契約年度	備考

第 2 補給処
補給分任物品管理官
(公印省略)

〇〇〇〇株式会社
工場物品管理責任者 殿

新 (改正案)

別紙様式第 20-2 (第 20 条関係)

号
 日
 月
 年
 補資第 2
 令和

業者負担品目指定通知

下表の品目は、業者負担品目となったので通知します。

項目	修理主品目物品番号	S/N	P/N	品名	業者負担品目となった年月日	該当契約年度	備考

第 2 補給処
補給分任物品管理官
(公印省略)

〇〇〇〇株式会社
工場物品管理責任者 殿

改正理由等

記載項目 (修理主品目物品番号) の追加
 文言の修正
 (より丁寧な記述)

旧 (現行)

別紙様式第 2 1 - 1 (第 2 3 条関連)

発送元		発送先		輸送依頼票 (/)				
BOX No		代表出荷指令番号		寸法(L×W×H) cm		荷姿	重量 (kg)	1 梱包当りの 価格 (円)
管理換票枚数		代表払出証書番号		容積 m ³				
						D・G L・N (その他)		
						D・G L・N (その他)		
						D・G L・N (その他)		
						D・G L・N (その他)		
						D・G L・N (その他)		
						D・G L・N (その他)		
						D・G L・N (その他)		
						D・G L・N (その他)		
						D・G L・N (その他)		

注：1 作成要領は、付紙のとおり。
2 用紙の大きさは、A列 4 番 (JIS) とし、横長に使用する。

新 (改正案)

別紙様式第 2 1 - 1 (第 2 4 条関係)

発送元		発送先		輸送依頼票 (/)				
BOX No		代表出荷指令番号		寸法(L×W×H) cm		荷姿	重量 (kg)	1 梱包当りの 価格 (円)
管理換票枚数		代表払出証書番号		容積 m ³				
						D・G L・N (その他)		
						D・G L・N (その他)		
						D・G L・N (その他)		
						D・G L・N (その他)		
						D・G L・N (その他)		
						D・G L・N (その他)		
						D・G L・N (その他)		
						D・G L・N (その他)		
						D・G L・N (その他)		
						D・G L・N (その他)		

注：1 作成要領は、付紙のとおり。
2 用紙の大きさは、A列 4 番 (JIS) とし、横長に使用する。

改正理由等
関係条番号繰下げ

旧（現行）			新（改正案）			改正理由等																				
付紙			付紙			文言の修正（表現の変更）																				
輸送依頼票の作成要領			輸送依頼票の作成要領																							
記入欄	記入要領	備考	記入欄	記入要領	備考																					
発送元	会社名及び工場補給単位番号を記入する。		発送元	会社名及び工場補給単位番号を記入する。																						
発送先	会社名及び工場補給単位番号又は基地名及び物品管理単位番号を記入する。		発送先	会社名及び工場補給単位番号又は基地名及び物品管理単位番号を記入する。																						
BOX No.	梱包数を4桁の暦年月日及び一連番号を記入する。 例：2825-1（22年8月25日に梱包した、No.1）		BOX No.	4桁の暦年月日（和暦）及び一連番号を記入する。 例：7825-1（令和7年8月25日に梱包した、No.1）																						
管理換票枚数	枚数を記入する。		管理換票枚数	枚数を記入する。																						
代表出荷指令番号	補給処からの出荷指令番号を記入する。 例：S02103202304102261	返還管理換時は記載しない。	代表出荷指令番号	補給処からの出荷指令番号を記入する。 例：S02103202304102261	返還管理換時は記載しない。																					
代表払出証書番号	払出時の証書番号を記入する。 例：SH3671G202300000001		代表払出証書番号	払出時の証書番号を記入する。 例：SH3671G202300000001																						
寸法	L（長さ）×W（幅）×H（高さ）をセンチメートル（cm）で記入する。		寸法	L（長さ）×W（幅）×H（高さ）をセンチメートル（cm）で記入する。																						
容積	容積を立方メートル（m ³ ）で小数点第2位（四捨五入）まで記入する。		容積	容積を立方メートル（m ³ ）で小数点第2位（四捨五入）まで記入する。																						
荷姿	梱包の形式を記入する。 <table border="1" data-bbox="338 1011 719 1198"> <thead> <tr> <th>記号</th> <th>梱包形式</th> </tr> </thead> <tbody> <tr> <td>D</td> <td>木箱</td> </tr> <tr> <td>G</td> <td>ダンボール</td> </tr> <tr> <td>L</td> <td>円筒缶（コンテナ）</td> </tr> <tr> <td>N</td> <td>エンジンコンテナ</td> </tr> </tbody> </table>	記号	梱包形式	D	木箱	G	ダンボール	L	円筒缶（コンテナ）	N	エンジンコンテナ	該当記号がない場合は、その他に直接記載する。 例：その他（封書）（裸）など	荷姿	梱包の形式を記号で記入する。 <table border="1" data-bbox="1279 1011 1659 1209"> <thead> <tr> <th>記号</th> <th>梱包形式</th> </tr> </thead> <tbody> <tr> <td>D</td> <td>木箱</td> </tr> <tr> <td>G</td> <td>ダンボール</td> </tr> <tr> <td>L</td> <td>円筒缶（コンテナ）</td> </tr> <tr> <td>N</td> <td>エンジンコンテナ</td> </tr> </tbody> </table>	記号	梱包形式	D	木箱	G	ダンボール	L	円筒缶（コンテナ）	N	エンジンコンテナ	該当記号がない場合は、その他に直接記載する。 例：その他（封書）（裸）など	
記号	梱包形式																									
D	木箱																									
G	ダンボール																									
L	円筒缶（コンテナ）																									
N	エンジンコンテナ																									
記号	梱包形式																									
D	木箱																									
G	ダンボール																									
L	円筒缶（コンテナ）																									
N	エンジンコンテナ																									
重量	梱包後の重量をキログラム（kg）で記入する。		重量	梱包後の重量をキログラム（kg）で記入する。																						
1 梱包当りの価格 （円）	単価の合計金額を円で記入する。		1 梱包当りの価格	単価の合計金額を円で記入する。																						

旧（現行）	新（改正案）	改正理由等																																																							
<p data-bbox="56 127 123 159">付紙</p> <p data-bbox="392 191 750 223">梱包内容内訳表の作成要領</p> <table border="1" data-bbox="67 255 985 973"> <thead> <tr> <th>記入欄</th> <th>記入要領</th> <th>備考</th> </tr> </thead> <tbody> <tr> <td>B O X No.</td> <td>輸送依頼票に記入した、B O X No.を記入する。</td> <td></td> </tr> <tr> <td>梱包内容内訳表</td> <td>枚数を記入する。 例：1 / 2（2枚ある内の1枚目）</td> <td></td> </tr> <tr> <td>項目</td> <td>一連番号を記入する。</td> <td></td> </tr> <tr> <td>物品番号</td> <td>梱包した物品の物品番号を記入する。</td> <td></td> </tr> <tr> <td>出荷指令番号</td> <td>当該物品に出された出荷指令番号を記入する。</td> <td></td> </tr> <tr> <td>参照番号</td> <td>請求番号を記入する。</td> <td></td> </tr> <tr> <td>優先・T R - J</td> <td>出荷優先及びT R - Jコードを記入する。</td> <td></td> </tr> <tr> <td>品名</td> <td>当該物品の品名を記入する。</td> <td></td> </tr> <tr> <td>数量（単位）</td> <td>数量及び単位を付けて記入する。</td> <td></td> </tr> <tr> <td>備考</td> <td>補足事項を記入する。</td> <td></td> </tr> </tbody> </table> <p data-bbox="67 1005 660 1037">注：梱包内容内訳表は、梱包毎に作成する。</p>	記入欄	記入要領	備考	B O X No.	輸送依頼票に記入した、B O X No.を記入する。		梱包内容内訳表	枚数を記入する。 例：1 / 2（2枚ある内の1枚目）		項目	一連番号を記入する。		物品番号	梱包した物品の物品番号を記入する。		出荷指令番号	当該物品に出された出荷指令番号を記入する。		参照番号	請求番号を記入する。		優先・T R - J	出荷優先及びT R - Jコードを記入する。		品名	当該物品の品名を記入する。		数量（単位）	数量及び単位を付けて記入する。		備考	補足事項を記入する。		<p data-bbox="996 127 1064 159">付紙</p> <p data-bbox="1310 191 1668 223">梱包内容内訳表の作成要領</p> <table border="1" data-bbox="1052 255 1926 941"> <thead> <tr> <th>記入欄</th> <th>記入要領</th> </tr> </thead> <tbody> <tr> <td>B O X No.</td> <td>輸送依頼票に記入した、B O X No.を記入する。</td> </tr> <tr> <td>梱包内容内訳表</td> <td>枚数を記入する。 例：1 / 2（2枚ある内の1枚目）</td> </tr> <tr> <td>項目</td> <td>一連番号を記入する。</td> </tr> <tr> <td>物品番号</td> <td>梱包した物品の物品番号を記入する。</td> </tr> <tr> <td>出荷指令番号</td> <td>当該物品に出された出荷指令番号を記入する。</td> </tr> <tr> <td>参照番号</td> <td>請求番号を記入する。</td> </tr> <tr> <td>優先・T R - J</td> <td>出荷優先及びT R - Jコードを記入する。</td> </tr> <tr> <td>品名</td> <td>当該物品の品名を記入する。</td> </tr> <tr> <td>数量（単位）</td> <td>数量及び単位を付けて記入する。</td> </tr> <tr> <td>備考</td> <td>補足事項を記入する。</td> </tr> </tbody> </table> <p data-bbox="996 973 1568 1005">注：梱包内容内訳表は、梱包毎に作成する。</p>	記入欄	記入要領	B O X No.	輸送依頼票に記入した、B O X No.を記入する。	梱包内容内訳表	枚数を記入する。 例：1 / 2（2枚ある内の1枚目）	項目	一連番号を記入する。	物品番号	梱包した物品の物品番号を記入する。	出荷指令番号	当該物品に出された出荷指令番号を記入する。	参照番号	請求番号を記入する。	優先・T R - J	出荷優先及びT R - Jコードを記入する。	品名	当該物品の品名を記入する。	数量（単位）	数量及び単位を付けて記入する。	備考	補足事項を記入する。	<p data-bbox="1937 95 2184 127">不要な項目の削除</p>
記入欄	記入要領	備考																																																							
B O X No.	輸送依頼票に記入した、B O X No.を記入する。																																																								
梱包内容内訳表	枚数を記入する。 例：1 / 2（2枚ある内の1枚目）																																																								
項目	一連番号を記入する。																																																								
物品番号	梱包した物品の物品番号を記入する。																																																								
出荷指令番号	当該物品に出された出荷指令番号を記入する。																																																								
参照番号	請求番号を記入する。																																																								
優先・T R - J	出荷優先及びT R - Jコードを記入する。																																																								
品名	当該物品の品名を記入する。																																																								
数量（単位）	数量及び単位を付けて記入する。																																																								
備考	補足事項を記入する。																																																								
記入欄	記入要領																																																								
B O X No.	輸送依頼票に記入した、B O X No.を記入する。																																																								
梱包内容内訳表	枚数を記入する。 例：1 / 2（2枚ある内の1枚目）																																																								
項目	一連番号を記入する。																																																								
物品番号	梱包した物品の物品番号を記入する。																																																								
出荷指令番号	当該物品に出された出荷指令番号を記入する。																																																								
参照番号	請求番号を記入する。																																																								
優先・T R - J	出荷優先及びT R - Jコードを記入する。																																																								
品名	当該物品の品名を記入する。																																																								
数量（単位）	数量及び単位を付けて記入する。																																																								
備考	補足事項を記入する。																																																								

旧 (現行)

別紙様式第 2 2 (第 2 9 条 関係)

航空自衛隊第 2 補給処 資材計画課長 (担当班長気付)

監 督 官 認 確

申請年月日
会社
工場物品管理責任者

航空自衛隊第 2 補給処 資材計画課長

申請年月日
会社
工場物品管理責任者

流用申請・指示書

以下の部品等は、修理完成のために流用が必要であるので申請いたします。

機 種	E/Iコード	物品番号	部品番号	品名	流用元シリアルNo	納期	流用先契約番号	納期	備考
No		物品番号	部品番号	品名	流用元シリアルNo	流用先シリアルNo	補充数	補充年月日	備考

会社名
工場物品管理責任者 殿

上記のとおり流用を指示する。
航空自衛隊第 2 補給処 資材計画課長

注：用紙の大きさは、A列 4 番 (J I S) とし、横長に使用する。

新 (改正案)

別紙様式第 2 2 (第 3 0 条 関係)

航空自衛隊第 2 補給処 資材計画課長 (担当班長気付)

監 督 官 認 確

申請年月日
会社
工場物品管理責任者

航空自衛隊第 2 補給処 資材計画課長

申請年月日
会社
工場物品管理責任者

流用申請・指示書

以下の部品等は、修理完成のために流用が必要であるので申請いたします。

機 種	修理主品目 物品番号	部品番号	品名	流用元契約番号	納期	流用先契約番号	納期	備考
No		部品番号	品名	流用元シリアルNo	流用先シリアルNo	補充数	補充年月日	備考

会社名
工場物品管理責任者 殿

上記のとおり流用を指示する。
航空自衛隊第 2 補給処 資材計画課長

注：用紙の大きさは、A列 4 番 (J I S) とし、横長に使用する。

改正理由等
関係条番号繰下げ
J A F R 1 2 5 改
正 (E / I コード
の廃止)

旧（現行）	新（改正案）	改正理由等
<p>別紙様式第23（第30条、第32条関係）</p> <div style="border: 1px solid black; padding: 10px;"> <div style="text-align: right;">文 書 番 号 令和 年 月 日</div> <p>航空自衛隊第 補給処 補給分任物品管理官 殿 (資材計画部長気付)</p> <p style="text-align: right;">住 所 会 社 名 代表者氏名</p> <p style="text-align: center;">無償貸付申請書</p> <p>標記について、下記のとおり申請します。</p> <p style="text-align: center;">記</p> <ol style="list-style-type: none"> 1 借受希望物品の物品番号、部品番号、品名及び数量 2 使用目的 3 借受を必要とする理由 4 借受希望期間 5 使用計画 6 使用場所 7 借受条件 総理府令第1号（33. 1. 10）第4条、第5条、第17及び第18条による。 8 その他 <p style="text-align: right;">監督官意見 階級 氏名</p> </div> <p>注：1 契約書等に貸付物品が明示されておらず、貸付が定められていない物品の貸付を希望する場合は、監督官の確認を確実に得るものとする。 2 用紙は、A列4番（J I S）とし、縦長に使用する。</p>	<p>別紙様式第23（第31条、第33条関係）</p> <div style="border: 1px solid black; padding: 10px;"> <div style="text-align: right;">文 書 番 号 令和 年 月 日</div> <p>航空自衛隊第2補給処 補給分任物品管理官 殿 (資材計画部長気付)</p> <p style="text-align: right;">住 所 会 社 名 代表者氏名</p> <p style="text-align: center;">無償貸付申請書</p> <p>標記について、下記のとおり申請します。</p> <p style="text-align: center;">記</p> <ol style="list-style-type: none"> 1 借受希望物品の物品番号、部品番号、品名及び数量 2 使用目的 3 借受を必要とする理由 4 借受希望期間 5 使用計画 6 使用場所 7 借受条件 総理府令第1号（33. 1. 10）第4条、第5条、第17及び第18条による。 8 その他 <p style="text-align: right;">監督官意見 階級 氏名</p> </div> <p>注：1 契約書等に貸付物品が明示されておらず、貸付が定められていない物品の貸付を希望する場合は、監督官の確認を確実に得るものとする。 2 用紙は、A列4番（J I S）とし、縦長に使用する。</p>	<p>関係条番号繰下げ 文言の修正 (2補の官取であるため、宛先明記)</p>

旧（現行）		新（改正案）		改正理由等
無償貸付申請書の作成要領		無償貸付申請書の作成要領		
申請項目	記入内容	申請項目	記入内容	
申請者の氏名又は名称及び住所	名称及び申請者住所並びに代表者氏名を記載する。	住所、会社名及び代表者氏名	申請者の住所、会社名及び代表者氏名を記入する。	
借受希望物品の物品番号、部品番号、品名及び数量	航空自衛隊で使用する物品番号、部品番号、品名及び数量を記入する。	借受希望物品の物品番号、部品番号、品名及び数量	航空自衛隊で使用する物品番号、部品番号、品名及び数量を記入する。	
使用目的	契約書等の適用条項及び契約番号を記入する。	使用目的	契約書等の適用条項及び契約番号を記入する。	
借受を必要とする理由	使用目的上の必要性及び用途を記入する。	借受を必要とする理由	使用目的上の必要性及び用途を記入する。	
借受希望期間	自年月日～至年月日を記入する。	借受希望期間	自年月日～至年月日を記入する。	
使用計画	使用計画 （借受期間内におけるスケジュール）等を記入する。	使用計画	借受希望期間内におけるスケジュール等を記入する。	
使用場所	使用場所の住所及び工場名を記入する。	使用場所	使用場所の住所及び工場名を記入する。	
その他	上記以外について参考となる事項を記入する。（必要な場合は監督官の確認及び意見欄とする。）	その他	上記以外について参考となる事項を記入する。（必要な場合は監督官の確認及び意見欄とする。）	
無償貸付変更申請書の作成要領		無償貸付変更申請書の作成要領		
申請項目	記入内容	申請項目	記入内容	
無償貸付申請書と同じ。	無償貸付申請書と同じ。ただし、変更となる項目については新旧両方を併記し、その内容及び理由等を詳細に記入する。要すれば別紙を作成し添付する。	無償貸付申請書と同じ。	無償貸付申請書と同じ。ただし、変更となる項目については新旧両方を併記し、その内容及び理由等を詳細に記入する。要すれば別紙を作成し添付する。	

旧（現行）	新（改正案）	改正理由等
<p>別紙様式第 2 4（第 3 1 条関係）</p> <p style="text-align: right;">文 書 番 号 日 付</p> <p style="text-align: center;">殿</p> <p style="text-align: center;">航空自衛隊第 2 補給処 補給分任物品管理官</p> <p style="text-align: center;">氏 名</p> <p style="text-align: center;">物品の無償貸付について（承認）</p> <p>標記について、下記のとおり承認します。</p> <p style="text-align: center;">記</p> <ol style="list-style-type: none"> 1 物品の物品番号、部品番号、品名及び数量 2 貸付期間 3 貸付目的 4 使用場所 5 貸付条件 <p>注：用紙の大きさは、A 列 4 番（J I S）とし、縦長に使用する。</p>	<p>別紙様式第 2 4（第 3 2 条関係）</p> <p style="text-align: right;">文 書 番 号 日 付</p> <p style="text-align: center;">殿</p> <p style="text-align: center;">航空自衛隊第 2 補給処 補給分任物品管理官 ○○ ○○ (公印省略)</p> <p style="text-align: center;">物品の無償貸付について（承認）</p> <p>標記について、下記のとおり承認します。</p> <p style="text-align: center;">記</p> <ol style="list-style-type: none"> 1 物品の物品番号、部品番号、品名及び数量 2 貸付期間 3 貸付目的 4 使用場所 5 貸付条件 <p>注：用紙の大きさは、A 列 4 番（J I S）とし、縦長に使用する。</p>	<p>関係条番号繰下げ 文言の修正（公印 省略の追加）</p>

旧 (現行)	新 (改正案)	改正理由等
<p>別紙様式第25 (第34条関係)</p> <p style="text-align: center;">無償貸付物品の故障について</p> <div style="text-align: right;"> <p>文 書 番 号 令和 年 月 日</p> </div> <p>航空自衛隊第 補給処 補給分任物品管理官 殿 (資材計画部長気付)</p> <p style="text-align: right;">所在地 会社名 代表者 氏 名</p> <p>無償貸付物品の故障について</p> <p>○補資第○○○号 (○○, ○○, ○○) で借受けした物品に正常損耗と推定される故障が発生しましたので、下記のとおり報告します。</p> <p style="text-align: center;">記</p> <ol style="list-style-type: none"> 発生日時及び場所 発生日時 令和○○年○○月○○日 ○○時○○分 場 所 貸付物品 物品番号、品名、部品番号及び数量 発生状況、診断及び検査記録等 [正常損耗による故障であることが確認できる内容及び修理困難である理由又は修理用部品取得の困難な理由等を記入する。] 当該物品の技術指令書番号又は取扱説明書番号 [T○がある場合はその番号を、取扱説明書の場合はその番号を記入する。ただし、番号がない場合はその表題を記入する。] 処置希望時期及び方法 [無償貸付物品の修理用部品の官給又は無償貸付物品の修理及び代替品の出荷等、処置希望を記入する。] 契約納期に関する事項 (契約納期及び納期変更希望日等) 当該契約の品名、契約番号、契約年月日及び納期 監督官の確認及び意見 <p style="text-align: right;">階級 氏 名</p> <p>注：1 中央調達（防衛装備庁契約）の場合はこの様式に準じて作成するものとする。また、提出の際は担当する地方防衛局調達部長等の確認を得る。 2 提出資料として貸付品の写真（全体及び推定故障箇所）、技術指令書等（取扱説明書含む。）の図面及び当該品目の部品番号が記載されている箇所の写し、正常損耗と推定した根拠資料（計測値又は基準値等が記載されている資料）を添付するものとする。 3 用紙の大きさは、A列4番（JIS）とし、縦長に使用する。</p>	<p>別紙様式第25 (第35条関係)</p> <div style="text-align: right;"> <p>文 書 番 号 令和 年 月 日</p> </div> <p>航空自衛隊第2補給処 補給分任物品管理官 殿 (資材計画部長気付)</p> <p style="text-align: right;">所在地 会社名 代表者 氏 名</p> <p>無償貸付物品の故障について</p> <p>2補資第○○○号 (令和○○年○○月○○日) で借り受けした物品に正常損耗と推定される故障が発生しましたので、下記のとおり報告します。</p> <p style="text-align: center;">記</p> <ol style="list-style-type: none"> 発生日時及び場所 発生日時 令和○○年○○月○○日 ○○時○○分 場 所 貸付物品 物品番号、品名、部品番号及び数量 発生状況、診断及び検査記録等 [正常損耗による故障であることが確認できる内容及び修理困難である理由又は修理用部品取得の困難な理由等を記入する。] 当該物品の技術指令書番号又は取扱説明書番号 [T○がある場合はその番号を、取扱説明書の場合はその番号を記入する。ただし、番号がない場合はその表題を記入する。] 処置希望時期及び方法 [無償貸付物品の修理用部品の官給又は無償貸付物品の修理及び代替品の出荷等、処置希望を記入する。] 契約納期に関する事項 (契約納期及び納期変更希望日等) 当該契約の品名、契約番号、契約年月日及び納期 監督官の確認及び意見 <p style="text-align: right;">階級 氏 名</p> <p>注：1 中央調達（防衛装備庁契約）の場合はこの様式に準じて作成するものとする。また、提出の際は担当する地方防衛局調達部長等の確認を得る。 2 提出資料として貸付品の写真（全体及び推定故障箇所）、技術指令書等（取扱説明書含む。）の図面及び当該品目の部品番号が記載されている箇所の写し、正常損耗と推定した根拠資料（計測値又は基準値等が記載されている資料）を添付するものとする。 3 用紙の大きさは、A列4番（JIS）とし、縦長に使用する</p>	<p>関係条番号繰下げ 文言の修正 (2補の官取であるため、宛先等明記) 誤記修正</p>

旧（現行）	新（改正案）	改正理由等
<p>別紙様式第26（第35条関係）</p> <p>借受証</p> <p style="text-align: right;">文 書 番 号 令和 年 月 日</p> <p>航空自衛隊第〇補給処 補給分任物品管理官 殿 (資材計画部長気付)</p> <p style="text-align: right;">住 所 会 社 名 代表者氏名</p> <p style="text-align: center;">借 受 証</p> <p>〇補資第 号（承認年月日）により承認された無償貸付物品を下記のとおり借受けました。</p> <p style="text-align: center;">記</p> <ol style="list-style-type: none"> 借受物品の物品番号、部品番号、品名及び数量 (別紙等による記載も可) 借受期間 返納場所 航空自衛隊第〇補給処（基地等に返納する場合は基地等名を記入） 借受物品は、借受期間満了の日までに返納します。 借受物品を亡失又は損傷したときは、直ちに書面をもってその旨及び理由の詳細を報告し、その指示に従います。 借受物品の亡失又は損傷の原因が火災又は盗難に係るものであるときは、亡失又は損傷の事実及び理由を証する関係官公署の発行する証明書を提出します。 その他、承認書の貸付条件に従います。 <p>注：1 物品の受領と同時に、更新等については承認後速やかに提出して下さい。 2 用紙の大きさは、A列4番（JIS）とし、縦長に使用する。</p>	<p>別紙様式第26（第36条関係）</p> <p>借受証</p> <p style="text-align: right;">文 書 番 号 令和 年 月 日</p> <p>航空自衛隊第2補給処 補給分任物品管理官 殿 (資材計画部長気付)</p> <p style="text-align: right;">住 所 会 社 名 代表者氏名</p> <p style="text-align: center;">借 受 証</p> <p>2補資第 号（令和〇〇年〇〇月〇〇日）により承認された無償貸付物品を下記のとおり借受けました。</p> <p style="text-align: center;">記</p> <ol style="list-style-type: none"> 借受物品の物品番号、部品番号、品名及び数量 (別紙等による記載も可) 借受期間 返納場所 航空自衛隊第〇補給処（基地等に返納する場合は基地等名を記入） 借受物品は、借受期間満了の日までに返納します。 借受物品を亡失又は損傷したときは、直ちに書面をもってその旨及び理由の詳細を報告し、その指示に従います。 借受物品の亡失又は損傷の原因が火災又は盗難に係るものであるときは、亡失又は損傷の事実及び理由を証する関係官公署の発行する証明書を提出します。 その他、承認書の貸付条件に従います。 <p>注：1 物品の受領と同時に、更新等については承認後速やかに提出するものとする。 2 用紙の大きさは、A列4番（JIS）とし、縦長に使用する。</p>	<p>関係条番号繰下げ 文言の修正 (2補の官取であるため、宛先明記) 誤記修正</p>

記入欄	記入要領（記入例）
隊長等	監督官が記載事項を確認し署名(姓だけ)する。
受領側検査係	工場検査担当者 署名 (姓だけ)する。
製造会社名	銘板等から製造会社名を記入する。
製造年月日	銘板等から製造年月日を記入する。
製造番号(SR No)	銘板等から製品の一連番号(番号がないときはNONE)を記入する。
修理会社名	前回の修理担当会社名(輸入品にあっては輸入商社名)を記入する。
修理年月日	前回の修理年月日を記入する。
修理(整備)区分	前回の修理(整備)の区分を記入する。(例:新品、改修、O/H、COH、IRAN等)
納入年月日	使用可能物品票等で確認し納入年月日(契約不適合修補)を記入する。
(例—除)	(例—除)
整備等の請求期限	使用可能物品票等から契約不適合修補等の請求期限を記入する。
不具合物品の処理	不具合物品の処理に該当する項目に「レ」チェックを記入する。
請求(受領)物品	番号不具合物品の部品番号(番号がないときはNO、不明のときは不明)を記入する。
関連I O等の図面番号	不具合物品が使用する関連I O等の図面番号(番号がないときはNO、不明のときは不明)を記入する。

注：1 不具合通報の提出に当たっては、管理換票の写し、使用可能物品票を添付する。

2 不具合物品の返還に際しては、不具合通報を添付し当該管理換票の記事欄に不具合通報発簡番号を記入する。

記入欄	記入要領（記入例）
隊長等	監督官が記載事項を確認し署名(姓だけ)する。
受領側検査係	工場検査担当者 署名 (姓だけ)又は 記名 (姓だけ)する。
製造会社名	銘板等から製造会社名を記入する。
製造年月日	銘板等から製造年月日を記入する。
製造番号(SR No)	銘板等から製品の一連番号(番号がないときはNONE)を記入する。
修理会社名	前回の修理担当会社名(輸入品にあっては輸入商社名)を記入する。
修理年月日	前回の修理年月日を記入する。
修理(整備)区分	前回の修理(整備)の区分を記入する(例:新品、改修、O/H、COH、IRAN等)。
納入年月日	使用可能物品票等で確認し納入年月日(契約不適合修補)を記入する。
整備等請求期限	使用可能物品票等から契約不適合修補等の請求期限を記入する。
不具合物品の処置	不具合物品の処置に該当する項目に「レ」チェックを記入する。
受領物品の部品番号	不具合物品の部品番号(番号がないときはNO、不明のときは不明)を記入する。
関連T O等の図書番号	不具合物品が使用する関連T O等の図書番号(番号がないときはNO、不明のときは不明)を記入する。

注：1 不具合通報の提出に当たっては、管理換票の写し、使用可能物品票を添付する。

2 不具合物品の返還に際しては、不具合通報を添付し当該管理換票の記事欄に不具合通報発簡番号を記入する。

JAFR125改正
 (記名の追加)
 誤記修正(空欄削除等)

機能不良等不具合確認記録

作成年月日 _____ 年 月 日

部隊等名	階(課)等の長 (職名)	品管班長	作成担当小隊(班)等の長 (職名)	作成担当者 (階級・氏名)	不具合通報発番番号
物品番号	適用器材	製造又は修理工場	製造又は修理年月日	製造又は修理年月日	
部品番号	装着年月日	年月日	年月日	年月日	
品名	不具合発生年月日	年月日	年月日	修理等請求期限	
一連番号	使用時間又は期間	累計	累計	修理希望条件	
場所	・受領時 ・装着前 ・運用中 ・整備中 ・その他 ()				
時期	・目視 ・機能 ・測定 ・総合 ・分解 ・その他 ()				
検査	不具合現象の詳細				
要領	不具合現象の詳細				
状態	不具合現象の詳細				
規格値	不具合現象の詳細				
測定値	不具合現象の詳細				
許容値	不具合現象の詳細				
確認手段方法等 (計測器等 の名称)	不具合現象の詳細				
原因又は推定原因	不具合現象の詳細				
意見等	不具合現象の詳細				

注：用紙の大きさは、A列4番（JIS）とし、横長に使用する。

機能不良等不具合確認記録

作成年月日 _____ 年 月 日

部隊等名	階(課)等の長 (職名)	品管班長	作成担当小隊(班)等の長 (職名)	作成担当者 (階級・氏名)	不具合通報発番番号
物品番号	適用器材	製造又は修理工場	製造又は修理年月日	製造又は修理年月日	
部品番号	装着年月日	年月日	年月日	年月日	
品名	不具合発生年月日	年月日	年月日	修理等請求期限	
一連番号	使用時間又は期間	累計	累計	修理希望条件	
場所	・受領時 ・装着前 ・運用中 ・整備中 ・その他 ()				
時期	・目視 ・機能 ・測定 ・総合 ・分解 ・その他 ()				
検査	不具合現象の詳細				
要領	不具合現象の詳細				
状態	不具合現象の詳細				
規格値	不具合現象の詳細				
測定値	不具合現象の詳細				
許容値	不具合現象の詳細				
確認手段方法等 (計測器等 の名称)	不具合現象の詳細				
原因又は推定原因	不具合現象の詳細				
意見等	不具合現象の詳細				

注：用紙の大きさは、A列4番（JIS）とし、横長に使用する。

旧（現行）	新（改正案）	改正理由等
<p>別紙様式第 2 9（第 4 2 条関係）</p> <div style="text-align: right; margin-bottom: 20px;"> 文 書 番 号 令和 年 月 日 </div> <p>航空自衛隊第〇補給処長 殿 （整備部長気付）</p> <p style="text-align: right; margin-right: 100px;">住所 _____ 会社名 _____ 代表者氏名 _____</p> <p style="text-align: center;">UR関連証拠品指定申請書</p> <p>1 UR番号 ○○空URO○-○○（年 月 日）</p> <p>2 UR関連証拠品</p> <p>(1) 品名 (2) 部品番号（P/N） (3) 物品番号（S/N） (4) 数量 (5) SER. No (6) 調査後の状態区分予定</p> <p>3 理由</p> <p>4 搬入希望日</p> <p>5 監督官確認 監督官 (階級等) (氏名)</p> <p>注：用紙の大きさは、A列4番（JIS）とし、縦長に使用する。</p>	<p>別紙様式第 2 9（第 4 3 条関係）</p> <div style="text-align: right; margin-bottom: 20px;"> 文 書 番 号 令和 年 月 日 </div> <p>航空自衛隊第 2 補給処長 殿 （整備部長気付）</p> <p style="text-align: right; margin-right: 100px;">住所 _____ 会社名 _____ 代表者氏名 _____</p> <p style="text-align: center;">UR関連証拠品指定申請書</p> <p>1 UR番号 ○○空URO○-○○（年 月 日）</p> <p>2 UR関連証拠品</p> <p>(1) 品名 (2) 部品番号（P/N） (3) 物品番号（S/N） (4) 数量 (5) SER. No (6) 調査後の状態区分予定</p> <p>3 理由</p> <p>4 搬入希望日</p> <p>5 監督官確認 監督官 (階級等) (氏名)</p> <p>注：用紙の大きさは、A列4番（JIS）とし、縦長に使用する。</p>	<p>関係条番号繰下げ 文言の修正 （2補の官取であるため、宛先明記）</p>

旧（現行）	新（改正案）	改正理由等
別紙様式第30（第42条関係）	別紙様式第30（第43条関係）	関係条番号繰下げ
<p style="text-align: right;">文 書 番 号 令和 年 月 日</p> <p>航空自衛隊第○補給処長 殿 （整備部長気付）</p> <p style="text-align: right;">住所 _____ 会社名 _____ 代表者氏名 _____</p> <p style="text-align: center;">UR 証拠品等形状変更（切断・溶解等）申請書</p> <p>1 UR 番号 ○○空UROO-○○（年 月 日）</p> <p>2 UR 証拠品等 （1）品名 （2）部品番号（P/N） （3）物品番号（S/N） （4）数量 （5）SER. No</p> <p>3 形状変更する構成品及び理由 （1）品名 （2）部品番号（P/N） （3）物品番号（S/N） （4）数量 （5）SER. No （6）理由</p> <p>4 形状変更後における修復の可否（否の場合はその理由）</p> <p>5 監督官確認 監督官（階級等） (氏名)</p>	<p style="text-align: right;">文 書 番 号 令和 年 月 日</p> <p>航空自衛隊第2補給処長 殿 （整備部長気付）</p> <p style="text-align: right;">住所 _____ 会社名 _____ 代表者氏名 _____</p> <p style="text-align: center;">UR 証拠品等形状変更（切断・溶解等）申請書</p> <p>1 UR 番号 ○○空UROO-○○（年 月 日）</p> <p>2 UR 証拠品等 （1）品名 （2）部品番号（P/N） （3）物品番号（S/N） （4）数量 （5）SER. No</p> <p>3 形状変更する構成品及び理由 （1）品名 （2）部品番号（P/N） （3）物品番号（S/N） （4）数量 （5）SER. No （6）理由</p> <p>4 形状変更後における修復の可否（否の場合はその理由）</p> <p>5 監督官確認 監督官（階級等） (氏名)</p>	<p>文言の修正 （2補の官取であるため、宛先明記）</p>
注：用紙の大きさは、A列4番（JIS）とし、縦長に使用する。	注：用紙の大きさは、A列4番（JIS）とし、縦長に使用する。	

旧（現行）	新（改正案）	改正理由等
<p data-bbox="56 92 526 135">別紙様式第31（第42条関係）</p> <div data-bbox="78 151 985 1252" style="border: 1px solid black; padding: 10px;"> <div style="text-align: right;"> <p>文 書 番 号 令和 年 月 日</p> </div> <p>航空自衛隊第○補給処長 殿 (整備部長気付)</p> <p style="text-align: right;">住所 _____ 会社名 _____ 代表者氏名 _____</p> <p style="text-align: center;">UR証拠品調査完了通知</p> <p>1 UR番号 ○○空UROO-○○(年 月 日)</p> <p>2 UR証拠品 (1) 品名 (2) 部品番号 (P/N) (3) 物品番号 (S/N) (4) 数量 (5) SER. No (6) 調査後の状態</p> <p>3 整備作業の種類</p> <p><small>※調査後の状態が劣化した場合、外注整備共通様書(○補LPS-○○○○)に記載の整備作業の種類のうち、適切な整備作業を指定し記載する。</small></p> <p>4 その他必要な事項</p> </div> <p data-bbox="56 1284 739 1316">注：用紙の大きさは、A列4番（JIS）とし、縦長に使用する。</p>	<p data-bbox="996 92 1467 135">別紙様式第31（第43条関係）</p> <div data-bbox="1008 151 1926 1252" style="border: 1px solid black; padding: 10px;"> <div style="text-align: right;"> <p>文 書 番 号 令和 年 月 日</p> </div> <p>航空自衛隊第2補給処長 殿 (整備部長気付)</p> <p style="text-align: right;">住所 _____ 会社名 _____ 代表者氏名 _____</p> <p style="text-align: center;">UR証拠品調査完了通知</p> <p>1 UR番号 ○○空UROO-○○(年 月 日)</p> <p>2 UR証拠品 (1) 品名 (2) 部品番号 (P/N) (3) 物品番号 (S/N) (4) 数量 (5) SER. No (6) 調査後の状態</p> <p>3 整備作業の種類</p> <p><small>※調査後の状態が劣化した場合、外注整備共通様書(○補LPS-○○○○)に記載の整備作業の種類のうち、適切な整備作業を指定し記載する。</small></p> <p>4 その他必要な事項</p> </div> <p data-bbox="996 1284 1680 1316">注：用紙の大きさは、A列4番（JIS）とし、縦長に使用する。</p>	<p data-bbox="1937 92 2184 303">関係条番号繰下げ 文言の修正 (2補の官取であるため、宛先明記)</p>

旧 (現行)		新 (改正案)		改正理由等																				
別紙様式第32 (第42条関係)		別紙様式第32 (第43条関係)		関係条番号繰下げ 文言の修正 (公印 省略の追加)																				
<p style="text-align: right;">整理番号 年度-○ 年 月 日</p> <p style="text-align: center;">殿 (工場物品管理責任者気付)</p> <p style="text-align: center;">第2補給処 補給分任物品管理官</p> <p style="text-align: center;">寄託 (UR) 物品処理通知</p>		<p style="text-align: right;">整理番号 年度-○ 令和 年 月 日</p> <p style="text-align: center;">殿 (工場物品管理責任者気付)</p> <p style="text-align: center;">第2補給処 補給分任物品管理官 (公印省略)</p> <p style="text-align: center;">寄託 (UR) 物品処理通知</p>																						
<table border="1" style="width: 100%; border-collapse: collapse;"> <thead> <tr> <th style="width: 5%;">No</th> <th style="width: 15%;">S/N P/N</th> <th style="width: 20%;">NOUN</th> <th style="width: 10%;">QTY</th> <th style="width: 50%;">SER NO</th> </tr> </thead> <tbody> <tr> <td> </td> <td> </td> <td> </td> <td> </td> <td> </td> </tr> </tbody> </table>		No	S/N P/N	NOUN	QTY	SER NO						<table border="1" style="width: 100%; border-collapse: collapse;"> <thead> <tr> <th style="width: 5%;">No</th> <th style="width: 15%;">S/N P/N</th> <th style="width: 20%;">NOUN</th> <th style="width: 10%;">QTY</th> <th style="width: 50%;">SER NO</th> </tr> </thead> <tbody> <tr> <td> </td> <td> </td> <td> </td> <td> </td> <td> </td> </tr> </tbody> </table>		No	S/N P/N	NOUN	QTY	SER NO						
No	S/N P/N	NOUN	QTY	SER NO																				
No	S/N P/N	NOUN	QTY	SER NO																				
UR番号:		整備作業の種類																						
会社発簡番号:																								
当該物品の処置事項		当該物品の処置事項																						
備考		備考																						

旧（現行）	新（改正案）	改正理由等
	<p>別紙様式第33（第21条、第48条関係）</p> <p>航空自衛隊第2補給処 補給分任物品管理官 殿 (在庫統制課長気付)</p> <p style="text-align: right;">住 所 会社名 工場物品管理責任者氏名</p> <p style="text-align: center;">官給依頼について</p> <p>標記の件について、下記契約を履行するため、官給品の支援を依頼します。</p> <p style="text-align: center;">記</p> <p>1 官給支援を必要とする理由 例：契約履行中に官給品を亡失（損傷）させたため。 契約履行のため（生産官給）</p> <p>2 履行中の契約内容 (1) 調達要求番号（契約番号）： (2) 品名： (3) 納期：</p> <p>3 必要部品 (1) 物品番号： (2) 部品番号： (3) 品名： (4) 数量： (5) 官給希望時期：</p> <p>添付書類：</p> <p>注：1 第21条第2号及び第48条に基づく官給品の支援を依頼する場合は、監督官の確認を確実に得るものとする。 2 官給品の亡失（損傷）の場合は、「事故の処理に関する合意書」又は「事故に対する応急処置」の写しを、生産官給の場合は「契約書」の写しを添付するものとする。 3 用紙は、A列4番（JIS）とし、縦長に使用する。</p>	<p>業務の見直し（処理要領（再官給の処理）追加による様式の追加）</p>

旧 (現行)																											
別紙様式第 3 3 (第 5 5 条関係)																											
JMS-A (D) 部品使用状況変動通知																											
適用	T O N O	F I G & I N D E X N O																									
S / N	P / N	品名	U P A																								
変動根拠																											
変動内容																											
<table border="1" style="width:100%; border-collapse: collapse;"> <thead> <tr> <th style="width: 10%;">年度</th> <th style="width: 10%;"> </th> <th style="width: 10%;"> </th> <th style="width: 10%;"> </th> <th style="width: 10%;"> </th> <th style="width: 10%;"> </th> </tr> </thead> <tbody> <tr> <td>オーバーホール 台数</td> <td> </td> <td> </td> <td> </td> <td> </td> <td> </td> </tr> <tr> <td>交換数</td> <td> </td> <td> </td> <td> </td> <td> </td> <td> </td> </tr> <tr> <td>交換率</td> <td> </td> <td> </td> <td> </td> <td> </td> <td> </td> </tr> </tbody> </table>				年度						オーバーホール 台数						交換数						交換率					
年度																											
オーバーホール 台数																											
交換数																											
交換率																											
変動理由																											
交換率	現：	新：	適用時期																								
対策 (今後の予想)																											
会社名			年月日																								
<table border="1" style="width:100%; border-collapse: collapse;"> <thead> <tr> <th style="width: 33%;">業務部門</th> <th style="width: 33%;">技術部門</th> <th style="width: 33%;">資材部門</th> </tr> </thead> <tbody> <tr> <td> </td> <td> </td> <td> </td> </tr> </tbody> </table>				業務部門	技術部門	資材部門																					
業務部門	技術部門	資材部門																									

新 (改正案)																											
別紙様式第 3 4 (第 5 8 条関係)																											
JMS-A (D) 部品使用状況変動通知																											
適用区分コード又は 修理主品目物品番号	T O N O	F I G & I N D E X N O																									
S / N	P / N	品名	U P A																								
変動根拠																											
変動内容																											
<table border="1" style="width:100%; border-collapse: collapse;"> <thead> <tr> <th style="width: 10%;">年度</th> <th style="width: 10%;"> </th> <th style="width: 10%;"> </th> <th style="width: 10%;"> </th> <th style="width: 10%;"> </th> <th style="width: 10%;"> </th> </tr> </thead> <tbody> <tr> <td>オーバーホール台 数</td> <td> </td> <td> </td> <td> </td> <td> </td> <td> </td> </tr> <tr> <td>交換数</td> <td> </td> <td> </td> <td> </td> <td> </td> <td> </td> </tr> <tr> <td>交換率</td> <td> </td> <td> </td> <td> </td> <td> </td> <td> </td> </tr> </tbody> </table>				年度						オーバーホール台 数						交換数						交換率					
年度																											
オーバーホール台 数																											
交換数																											
交換率																											
変動理由																											
交換率	現：	新：	適用時期																								
対策 (今後の予想)																											
会社名			令和 年月日																								
<table border="1" style="width:100%; border-collapse: collapse;"> <thead> <tr> <th style="width: 33%;">業務部門</th> <th style="width: 33%;">技術部門</th> <th style="width: 33%;">資材部門</th> </tr> </thead> <tbody> <tr> <td> </td> <td> </td> <td> </td> </tr> </tbody> </table>				業務部門	技術部門	資材部門																					
業務部門	技術部門	資材部門																									

別紙様式及び関係
条番号繰下げ
JAFR125改
正 (E/Iコード
の廃止)

旧（現行）	新（改正案）	改正理由等