


演習場周辺（砲撃音）住宅防音工事のあらまし



北海道防衛局

はじめに

北海道防衛局では、自衛隊や在日米軍の演習場の運用に伴う砲撃による騒音の障害を防止又は軽減するために、皆様方がお住まいの住宅に対して防音工事の助成を行っています。

このパンフレットは、皆様方に防音工事の内容と申請の手続き等を知っていただくため、その内容をわかりやすく、ご紹介するものです。



もくじ

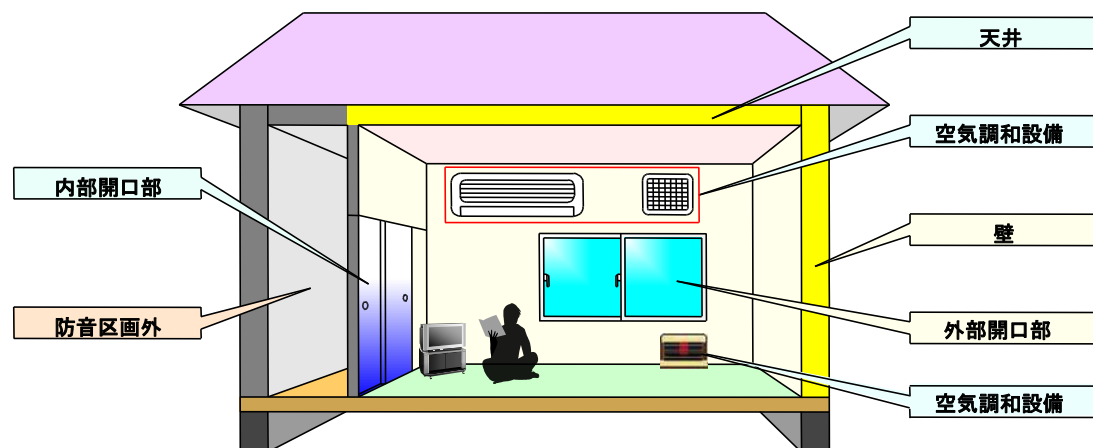
1	演習場周辺住宅防音工事とは	3
2	住宅防音工事の助成の手続き	4
3	補助金の額	5
4	設計事務所及び工事請負業者の選定	5
5	助成を受けられる場合の注意	6
6	事務手続について	6
7	よくあるご質問	7
8	悪質業者への注意	10

1

演習場周辺住宅防音工事とは

住宅防音工事の内容

(※例：木造系住宅の場合)



◆防衛省の定めた演習場周辺住宅防音事業標準仕方書により防音工事を行って頂きます。◆

※演習場周辺住宅防音事業標準仕方書は、防衛省のホームページ

(https://www.mod.go.jp/j/approach/chouwa/sesaku/hojokin_jigyo.html) で確認できます。

区分	A工法	B工法	
施工対象区域	Lcden値8.4以上の区域	Lcden値8.1以上Lcden値8.4未満の区域	
計画防音量	25dB以上	22dB以上	
工事内容	屋根	既存のまま	
	天井	最上階	既存天井を撤去し、防音天井に改造
		最上階以外	原則として既存のまま (天井仕様により既存天井を撤去し、防音天井に改造。)
	壁	既存壁を撤去し、防音壁に改造	
	外部開口部	防音サッシ(A工法用)の取付	防音サッシ(B工法用)の取付
	内部開口部	防音建具(襖、ガラス戸等)の取付	
	床	原則として既存のまま	
	空気調和設備	換気扇及び冷暖房機等の設置 ○換気扇は、防音工事を行う居室に1台設置。ただし、防音工事を行う隣り合う2居室が引き戸で区切られている場合は2居室で1台 ○冷暖房機は、A工法の場合最大4台まで、B工法の場合最大2台まで。ただし、既存に設置されていれば対象外	
その他	防音工事に伴う必要な工事		

■世帯人員+1居室までの居室を対象としています。なお、5居室が限度です。

■【C特性時間帯補正等価音圧レベル】

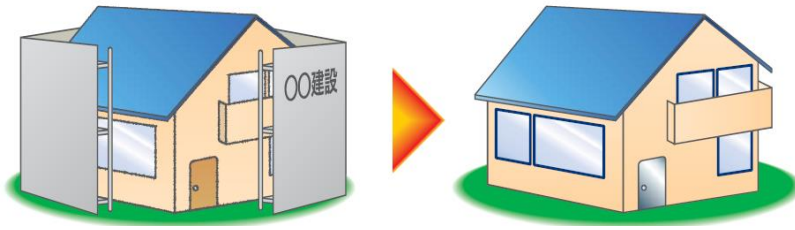
Lcden : Day Evening Night Average C Weighted Sound Pressure Level

砲撃音は「衝撃性が強い・低周波成分が多い」という特徴を持つ航空機騒音と同様の間欠騒音であることから、航空機騒音の評価方法の考え方に倣い、1日の間に発生した砲撃音の総エネルギー量を1日で平均し、更に砲撃音の特徴である衝撃性及び低周波影響の補正を行った指標を用いて評価をしています。

2 住宅防音工事の助成の手続き



3 補助金の額



住宅防音工事に係る費用は
原則 100%補助です!

限度額が設けられていますので、それを超えた金額は自己負担となります。

また、ご本人の都合で材料等をグレードアップするための費用についても自己負担となります。

4 設計事務所及び工事請負業者の選定

- 住宅防音工事の実施にあたっては、設計及び工事の施工監理を行う「設計事務所」と、工事を行う「工事請負業者」と、契約を締結していただきます。
- 設計事務所及び工事請負業者については、皆様方ご本人が、その責任において選定していただくことになります。
(国は、工事請負業者等の斡旋はしていません。)
- 契約は補助金の交付決定後に行ってください。
- 契約後に工事に着手してください。
- 交付決定前に工事に着手した場合は補助金を交付できない場合があります。
- 設計事務所と工事請負業者は、それぞれ別の会社(※)にしていただく必要があります。

※資本又は人事面において関連がなく、補助事業等の公正な遂行に支障を及ぼすおそれのない会社等



5 助成を受けられる場合の注意

- 住宅防音工事は、皆様方ご本人が国に補助金を申請し、補助事業者となって設計事務所及び工事請負業者を選定し、契約して工事を実施する事業です。
- 設計や工事を途中で中止する場合、それまでにかかった設計費や工事費などの費用は、皆様方ご本人の負担となる場合がありますので、十分にご注意下さい。（国からお支払いできません）
- 希望者が多い場合は、工事の実施まで時間がかかる場合があります。

6 事務手続について

- 住宅防音工事を実施する上で皆様方には、補助金等に係る予算の執行の適正化に関する法律に基づく各種事務手続を行っていただいています。
- 平成23年度から、地方事務費制度の廃止に伴う措置として、皆様方が行う書類作成等の事務手続については、国や国が委託した者がお手伝いをさせていただきます。
- 令和3年度からは、工事希望者からの希望があれば、事務手続の一部について、電子メールでやり取りをすることが可能となりましたので、希望する場合は、交付申込書の提出前に国が委託した者又は国に申し出てください。

（注 意）

- 皆様方が自ら事務手続を行う場合においても、要した費用をお支払いすることはできません。
- 皆様方をお手伝いするための費用は、国が委託先に直接支払いますので、皆様方へのご負担はありません。
- 国の職員や国が委託した者などが、一時的であっても、皆様方へ金銭を請求することはありませんので、もし、金銭を要求された場合は、要求に応じず、北海道防衛局までご連絡ください。
- 電子メールでのやり取りを希望する場合は、各種書類に必要事項を記入した後、自らがPDF形式に変換した上で電子メールにより送付していただく必要がありますので、書類をPDF化できる設備（スキャナー等）が必要となります。



7 よくあるご質問



住宅防音工事の対象となる住宅は、どんな住宅ですか？

演習場ごとに決められた時期までに建てられた住宅が対象となります。下記の表をご確認ください。

希望届をお出しいただく前に不動産登記簿等で建設時期をご確認ください。

詳しくは北海道防衛局にお問い合わせください。



対象地域	対象時期	対象地域	対象時期
矢臼別演習場周辺 (84L以上区域)	平成11年5月31日 (平成11年8月25日)	上富良野演習場周辺	平成24年6月29日
然別演習場	平成24年6月29日	北海道大演習場	平成24年6月29日



私の家は住宅防音工事の対象区域に入っていますか？

千歳防衛事務所に置かれた「縦覧図」で確認できます。
また、北海道防衛局にお問い合わせいただいても結構です。



家を建て替えた場合、住宅防音工事の対象となりますか？

対象区域を指定した時に建っていた住宅については、その住宅を取り壊した時の所有者か居住者の方が、建て替えた後の住宅で防音工事をする場合に対象となります。





Q4

住宅防音工事希望届はどこにありますか？

北海道防衛局のホームページに掲載しています。
また、千歳防衛事務所にも備え置いてあります。
所要事項を記入のうえ、北海道防衛局へ郵送又は電子メールで送付して下さい。

(宛先は住宅防音工事希望届に記載されています。)

◆北海道防衛局URL

<https://www.mod.go.jp/rdb/hokkaido/jyubou/index.html> ◆



A4



Q5

住宅防音事業補助金交付申込書を提出すれば、防音工事ができるのですか？

ご提出いただいた書類を審査し、現地調査を行ったうえで判断することになります。

場合によっては対象とならないことがあります。



A5



Q6

工事請負業者がよく営業に回ってきますが、国が工事請負業者を指定しているのですか？

国が工事請負業者を指定、斡旋することはありません。
工事請負業者は皆様方ご本人の責任において選んでいただけます。



A6



Q7

工事請負業者等との契約は、誰が行うのですか？

皆様方ご本人が交付決定後に工事請負業者等と契約を結んでいただきます。工事は契約締結後、実施していただきます。



A7



Q8

防音工事と併せて、床等の張り替え工事も出来ますか？

可能ですが、その分は自己負担となります。
詳しくは、北海道防衛局までお問い合わせ下さい。



A8



Q9

防音工事を実施した家を売りたいのですが？

所要の手続きが必要となりますので、北海道防衛局までお問い合わせ下さい。



A9



Q10

防音工事を実施した家を改造したいのですが？

所要の手続きが必要となりますので、北海道防衛局までお問い合わせ下さい。



A10



Q11

交付申込書を提出するときに、どの様な書類が必要ですか？

以下の書類が必要となります。

- ① 登記事項証明書又は家屋所在証明書
- ② 住民票（世帯全員記載のもの）
- ③ 運転免許証等(注)の写し

(注) 運転免許証、健康保険の被保険者証、在留カード、特別永住証明証その他法律又はこれに基づく命令の規定により交付された書類であって、工事希望者その他の所有者等が本人であることを確認するに足りるもの

(借家の場合は所有者と借家人両者のもの)

※ただし、交付申込書提出時若しくは現地調査時に運転免許証等又はマイナンバーカードで直接本人確認ができる場合には運転免許証等の写しの添付は不要です。

※住民票、マイナンバーカードの写し等の「個人番号」が記載された書類及び健康保険の被保険者証の写し等の「被保険者等記号・番号等」が記載された書類については、「個人番号」及び「被保険者等記号・番号等」に黒塗り等を行い、判別不可能な状態にして添付してください。

①及び②は交付申込書の提出前の3ヶ月以内に作成されたものを提出して下さい。

※住民票等を揃える前に、不動産登記事項証明書等で、対象となる時期までに建てられた住宅かを確認することをお勧めします。

また、「告示日以降に住宅を建て替えた」「相続等による名義変更が未済」などの場合には、別途提出していただく書類がありますので、北海道防衛局までお問い合わせ下さい。



A11



Q12


住宅防音工事標準仕方書に記載されていないサッシなどを使用することは可能ですか？

住宅防音工事標準仕方書に記載されていないサッシなどの使用については、遮音性などの一定の性能を満たす場合には、アルミ製、樹脂製にかかわらず木製サッシなども使用することも可能となりますので、具体的なご要望がある場合には、北海道防衛局にお問い合わせください。

なお、現在使用している製品よりも高価な製品を使用する場合、そのグレードアップするための費用は自己負担となります。



A12



住宅防音工事の相談窓口となる国の機関




〈上富良野演習場・北海道大演習場・然別演習場〉
〈矢臼別演習場〉

◆〒060-0042

札幌市中央区大通西12丁目 札幌第3合同庁舎
北海道防衛局 企画部 防音対策課 住宅防音係

TEL:011-272-7569

ホームページアドレス <https://www.mod.go.jp/rdb/hokkaido/>



〈北海道大演習場〉

◆〒066-0042

千歳市東雲町3丁目2番1号

千歳防衛事務所 **TEL:0123-23-3145**

