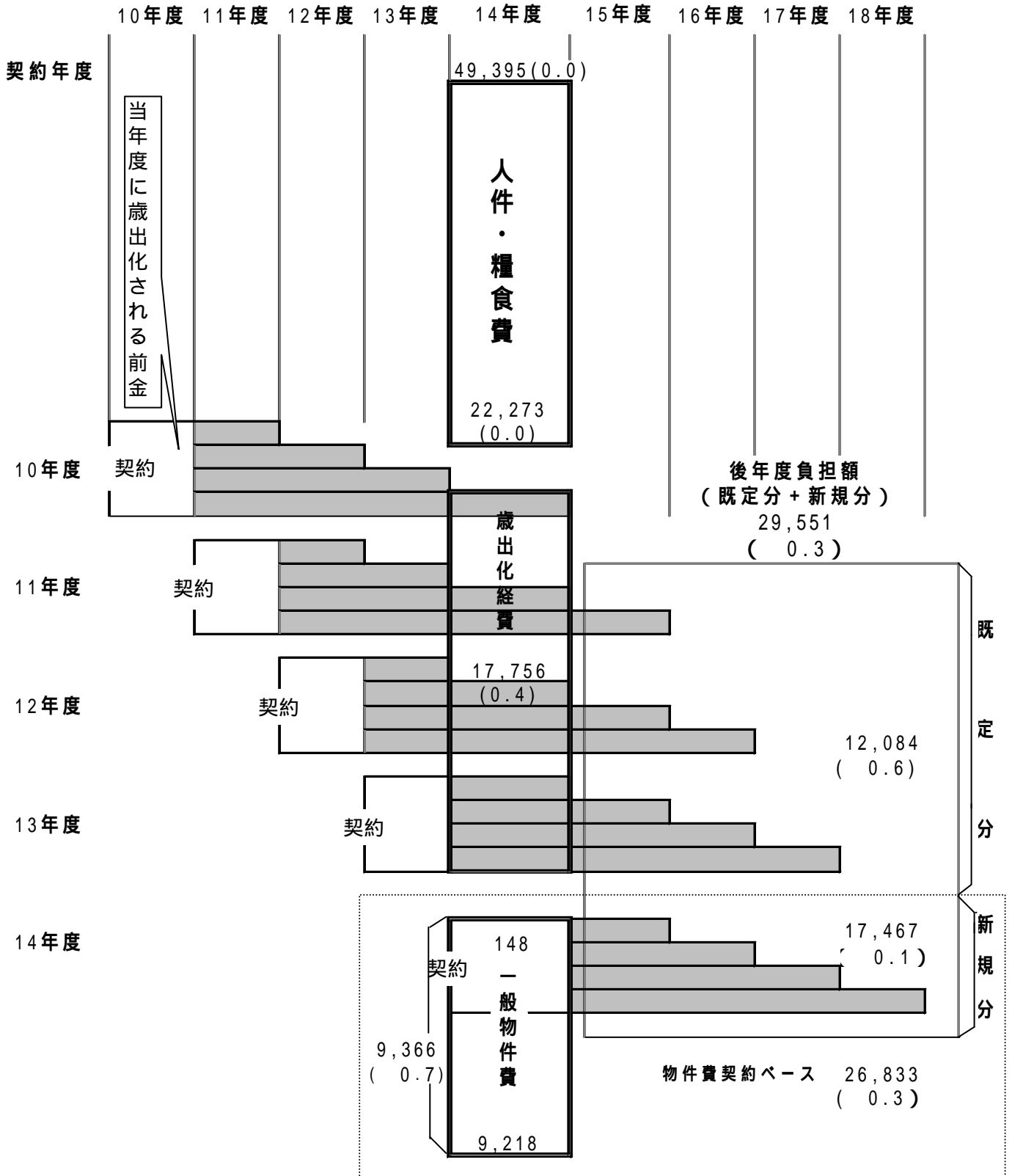


【 参 考 資 料 】

	(頁)
(1) 防衛関係費の構造	2 9
(2) 伸率の推移	3 0
(3) 三分類の推移	3 1
(4) 後年度負担額	3 2
(5) 機関別内訳	3 3
(6) 正面装備予算総括表	
陸上自衛隊	3 4
海上自衛隊	3 5
航空自衛隊	3 6
(7) 戦車の勢力推移	3 7
(8) 主要火砲の勢力推移	3 7
(9) 護衛艦の勢力推移	3 8
(10) 哨戒ヘリコプターの勢力推移	3 8
(11) 戦闘機等の勢力推移	3 9

(1) 防衛関係費の構造

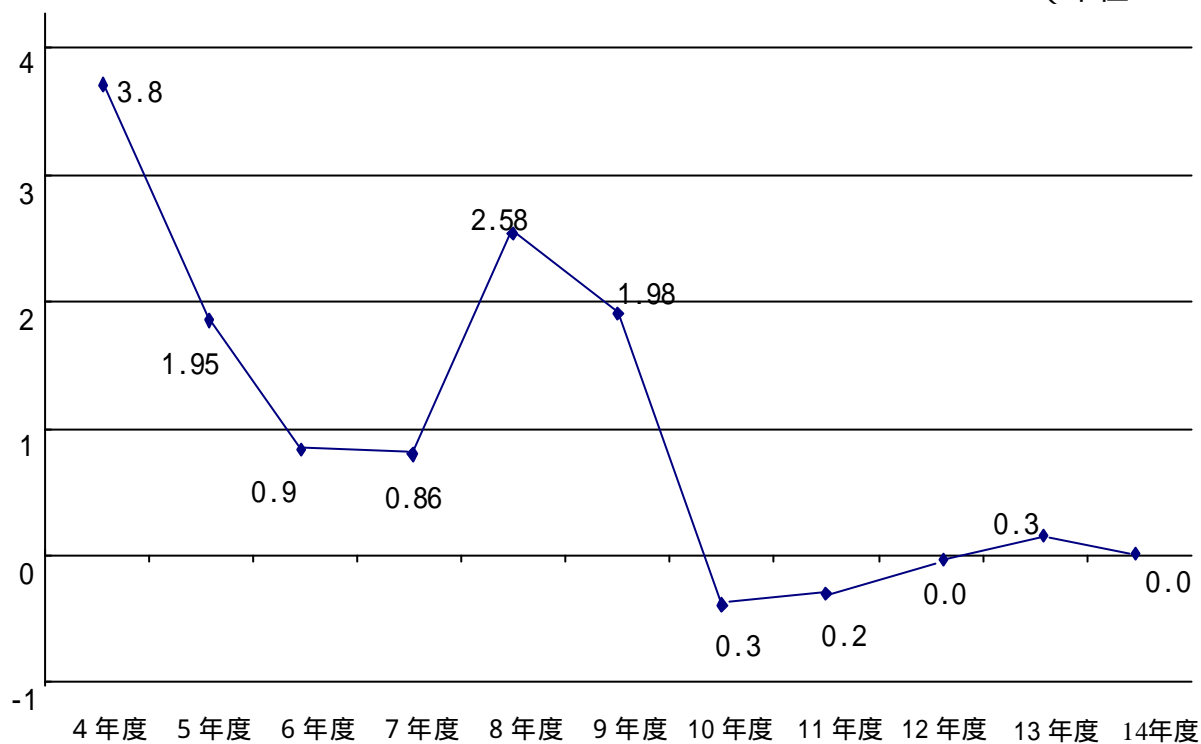
単位：億円、%
()：対前年度伸率



(注) SACO関係経費を除く。

(2) 伸率の推移

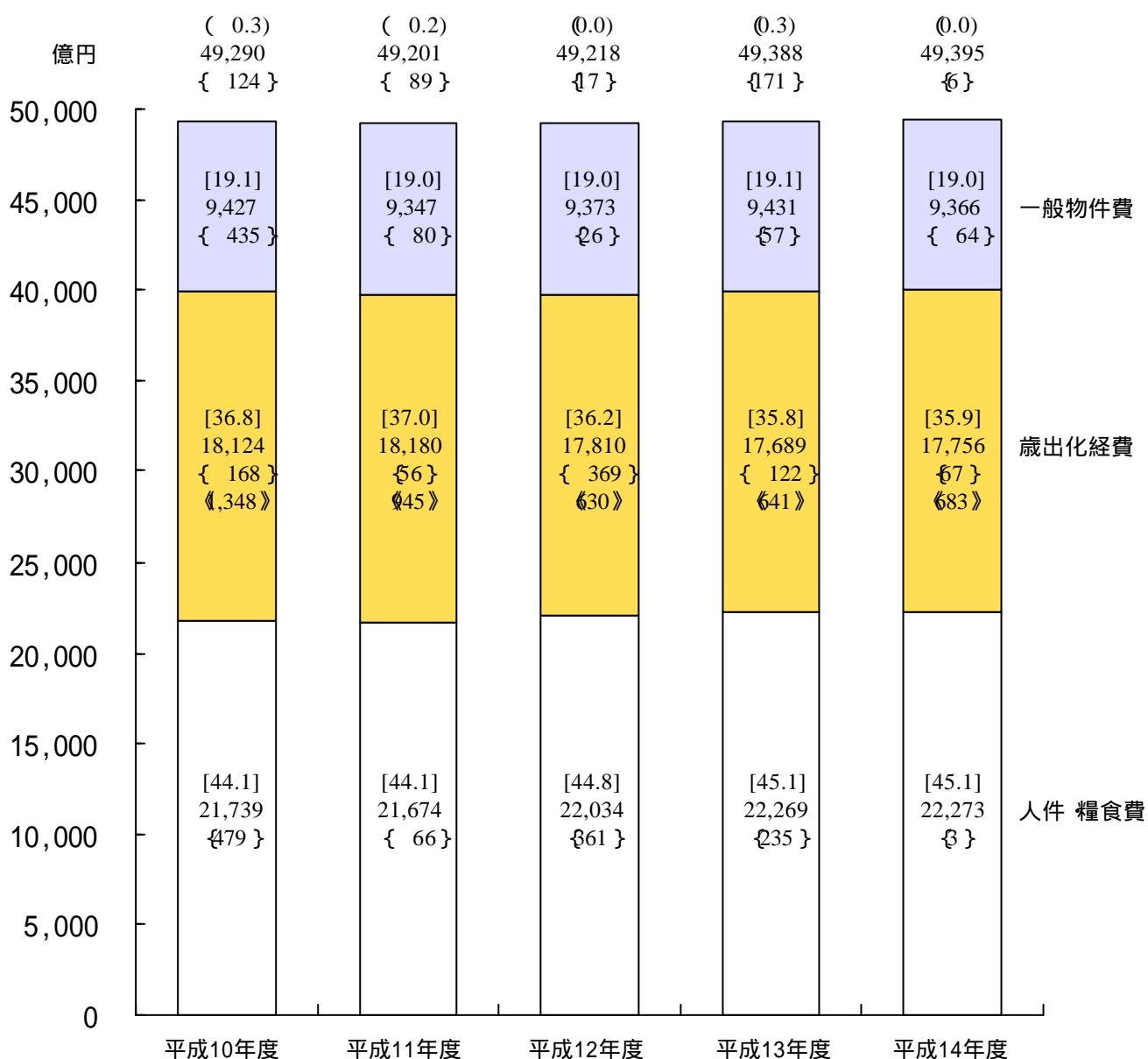
(単位 : %)



(注) 上記の他、平成9年度は61億円、平成10年度は107億円、平成11年度は121億円、平成12年度は140億円、平成13年度は165億円、平成14年度は165億円のSACO関係経費があり、これを加えた伸率は、それぞれ2.1%、0.2%、0.2%、0.1%、0.4%、0.0%となる。

(3) 三分類の推移

() :対前年度伸率 (%)
 [] :歳出予算の構成比
 { } :対前年度増 減額
 《 》 :繰延べ等

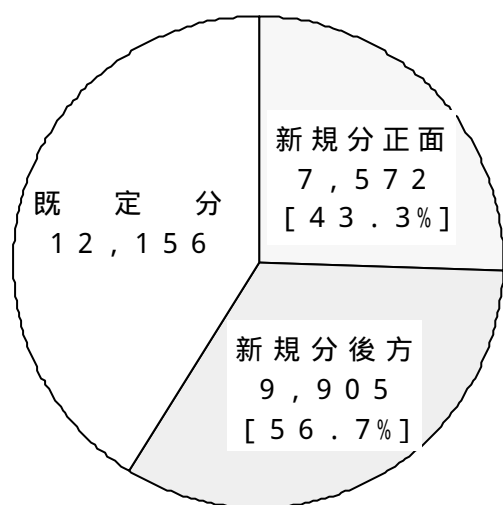


注：S A C O関係経費を除く。

(4) 後年度負担

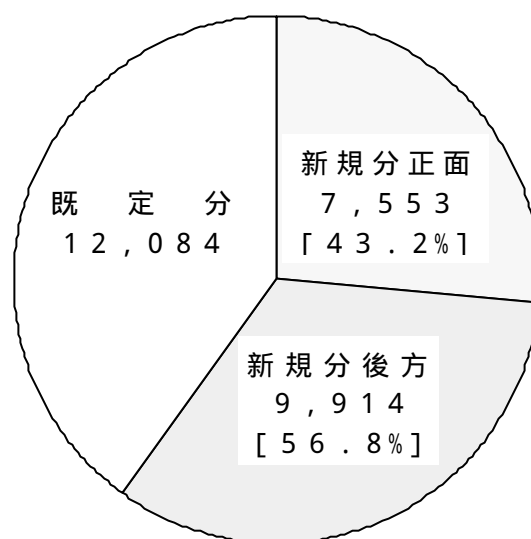
単 位：億円、%
 (): 対前年度伸率
 []: 新規分の構成比

〔平成13年度予算額〕



29,633億円

〔平成14年度予算額〕



29,551億円
 (0.3%)

区 分	平成13年度予算額	平成14年度		
		予 算 額	増 減 額	伸 率
後年度負担額	29,633	29,551	82	0.3
新規分	17,477	17,467	10	0.1
正面	7,572	7,553	19	0.3
後方	9,905	9,914	9	0.1
既定分	12,156	12,084	71	0.6

(5) 機 関 別 内 訳

(単 位 : 億 円 、 %)

区 分	平 成 1 3 年 度 予 算 額	平 成 1 4 年 度 予 算 額	対 前 年 度 増 減 額	対 前 年 度 伸 率
防 衛 関 係 費	4 9 , 3 8 8	4 9 , 3 9 5	6	0 . 0
防 衛 庁	4 9 , 3 8 5	4 9 , 3 9 2	6	0 . 0
(防 衛 本 庁)	4 3 , 6 5 5	4 3 , 8 0 4	1 4 9	0 . 3
陸 上 自 衛 隊	1 8 , 6 8 2	1 8 , 6 7 7	5	0 . 0
海 上 自 衛 隊	1 1 , 5 3 5	1 1 , 3 2 4	2 1 0	1 . 8
航 空 自 衛 隊	1 0 , 8 7 4	1 1 , 2 1 8	3 4 4	3 . 2
小 計	4 1 , 0 9 1	4 1 , 2 1 9	1 2 9	0 . 3
内 部 部 局	1 3 4	1 4 2	7	5 . 2
統 合 幕 僚 会 議	4 8 0	5 5 4	7 3	1 5 . 3
防 衛 大 学 校	1 7 9	1 7 9	0	0 . 1
防 衛 医 科 大 学 校	2 1 4	2 1 2	2	1 . 0
防 衛 研 究 所	1 8	1 7	1	5 . 9
技 術 研 究 本 部	1 , 4 8 0	1 , 4 2 5	5 5	3 . 7
契 約 本 部	5 9	5 7	2	3 . 2
小 計	2 , 5 6 4	2 , 5 8 4	2 0	0 . 8
(防 衛 施 設 庁)	5 , 7 3 0	5 , 5 8 8	1 4 2	2 . 5
安 全 保 障 会 議	3	3	0	0 . 8

(注) 上 記 の 他 、 平 成 1 3 年 度 は 1 6 5 億 円 、 平 成 1 4 年 度 は 1 6 5 億 円 の S A C O 関 係 経 費 が あ る 。

海上自衛隊

主 要 項 目		13年度 調達量	14年度		
			調達量	金額（億円）	
				総額	後年度
艦 艇	護衛艦（DD）	1隻	-		
	護衛艦（DDG）	-	1隻	1,475	1,453
	潜水艦（SS）	1隻	1隻	458	458
	掃海艇（MSC）	2隻	1隻	132	132
	ミサイル艇（PG）	2隻	-		
	補給艦（AOE）	1隻	-		
	多用途支援艦（AMS）	2隻	-		
合 計		9隻	3隻	2,065	2,043
航 空 機	哨戒ヘリコプター（SH-60J）	3機	-		
	哨戒ヘリコプター（SH-60K）	-	7機	422	422
	救難飛行艇（US-1A）	-	1機	78	78
	救難ヘリコプター（UH-60J）	1機	-		
	計器飛行練習機（TC-90）	-	1機	8	8
	初級操縦練習ヘリコプター（OH-6DA）	-	2機	6	6
	電子戦データ収集機（EP-3）の改善 1	(1機)	-		
合 計		4機	11機	515	515
P-3Cの画像情報収集機への改修		1機	1機	20	20

（注）調達量：各年度に新たに契約する量

（取得までに要する期間は装備品によって異なり、2年から5年までの間）

1：電子戦データ収集機（EP-3）の改善については、既就役機の改善に係る事業であるため、機数の合計には含まない。

航空自衛隊

主 要 項 目		1 3 年 度 調 達 量	1 4 年 度		
			調 達 量	金 額 (億 円)	
				総 額	後 年 度
航 空 機	支援戦闘機 (F - 2)	1 2 機	8 機	962	962
	輸送ヘリコプター (C H - 4 7 J)	1 機	2 機	72	72
	ボーイング 7 6 7 空中給油・輸送機	-	1 機	241	241
	救難捜索機 (U - 1 2 5 A)	1 機	-	-	-
	救難ヘリコプター (U H - 6 0 J)	2 機	1 機	43	43
	新初等練習機	1 1 機	1 0 機	25	25
	輸送機・救難機等基本操縦練習機 (T - 4 0 0)	-	1 機	21	21
	E - 2 C の改善 1	(2 機)	(0.5 機)	34	34
合 計		2 7 機	2 3 機	1,398	1,398
誘 導 弾 等	地对空誘導弾 (ペトリオット) 2	-	-	174	171
	ペトリオットの改善	2 個群	2 個群	204	203

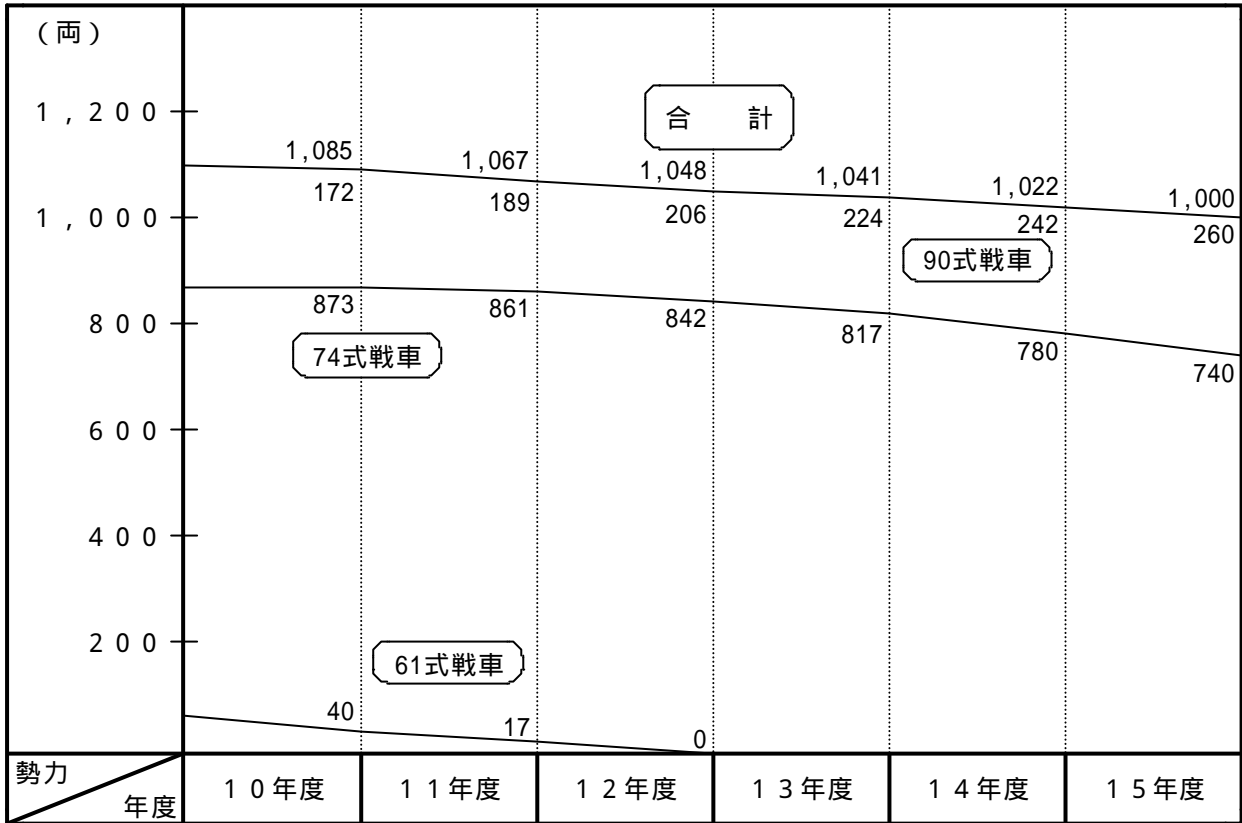
(注) 調達量：各年度に新たに契約する量

(取得までに要する期間は装備品によって異なり、2年から5年までの間)

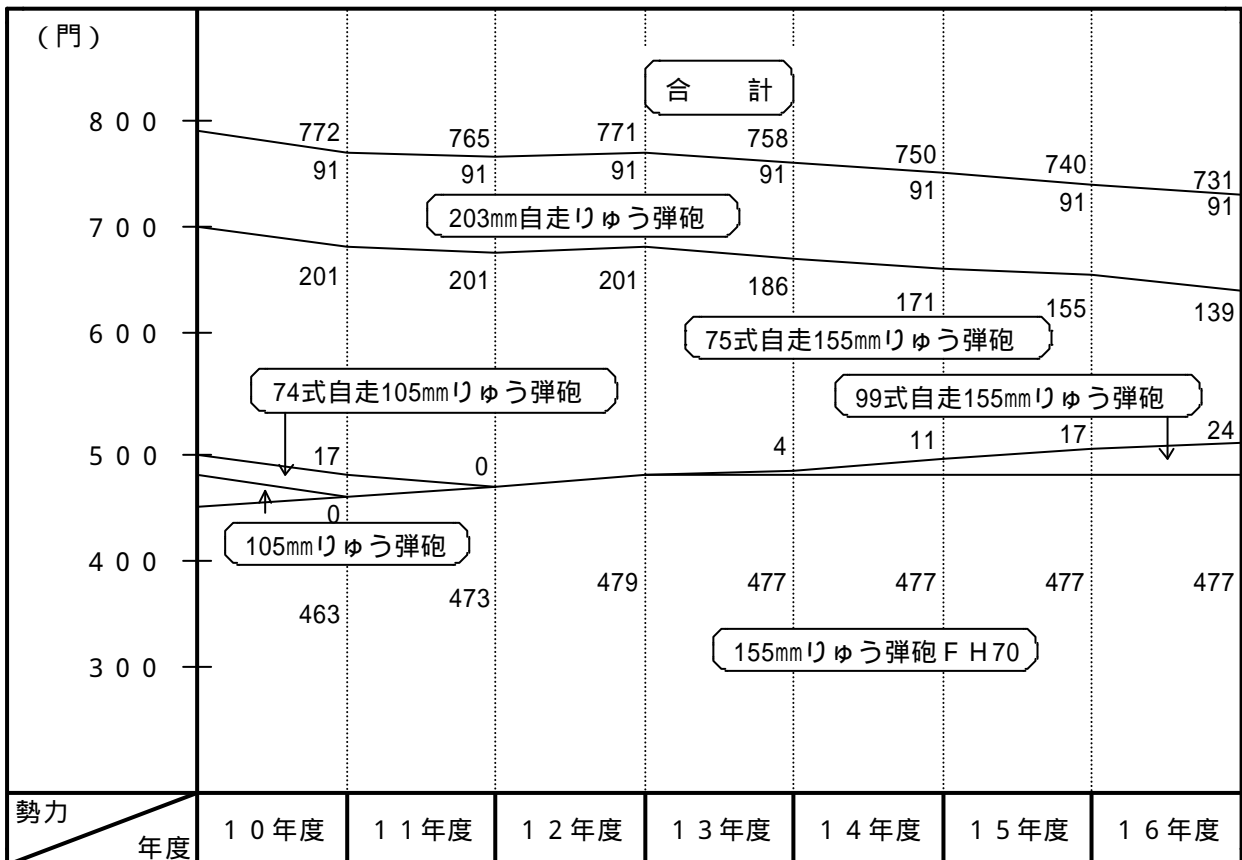
1：E - 2 C の改善については、既就役機の改善に係る事業であるため、機数の合計には含まない。

2：地对空誘導弾の金額は、射耗用ミサイルの整備に要する経費等である。

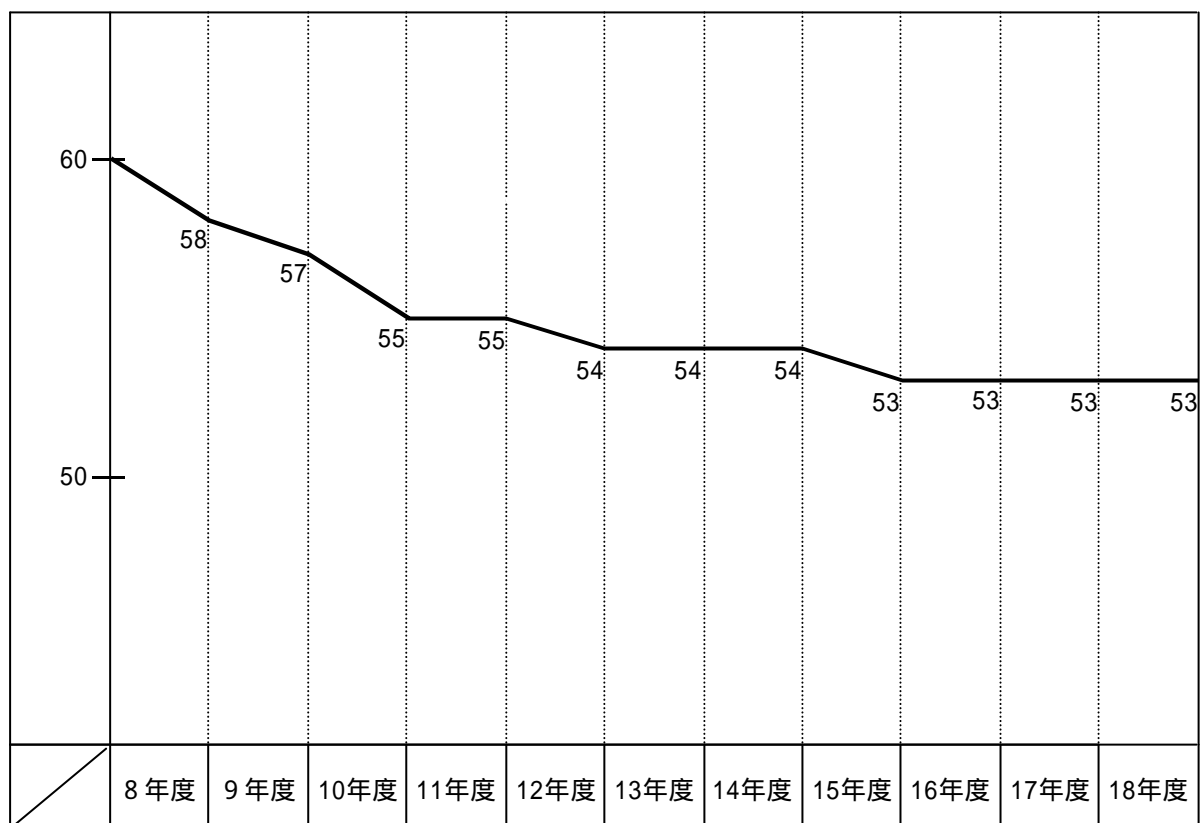
(7) 戦車の勢力推移



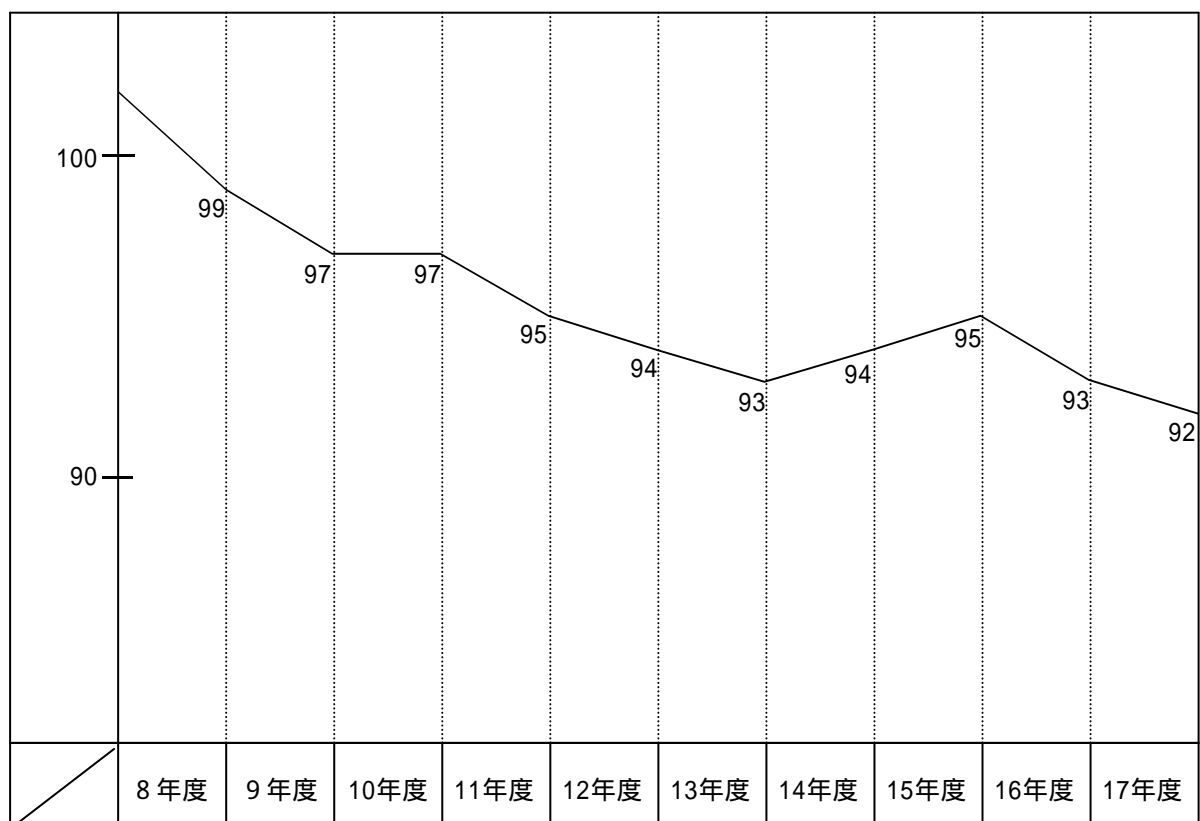
(8) 主要火砲の勢力推移



(9) 護衛艦の勢力推移




(10) 哨戒ヘリコプターの勢力推移



(注) 予備機込みの計数である。

(11) 戦闘機等の勢力推移



(注) 予備機込みの計数である。