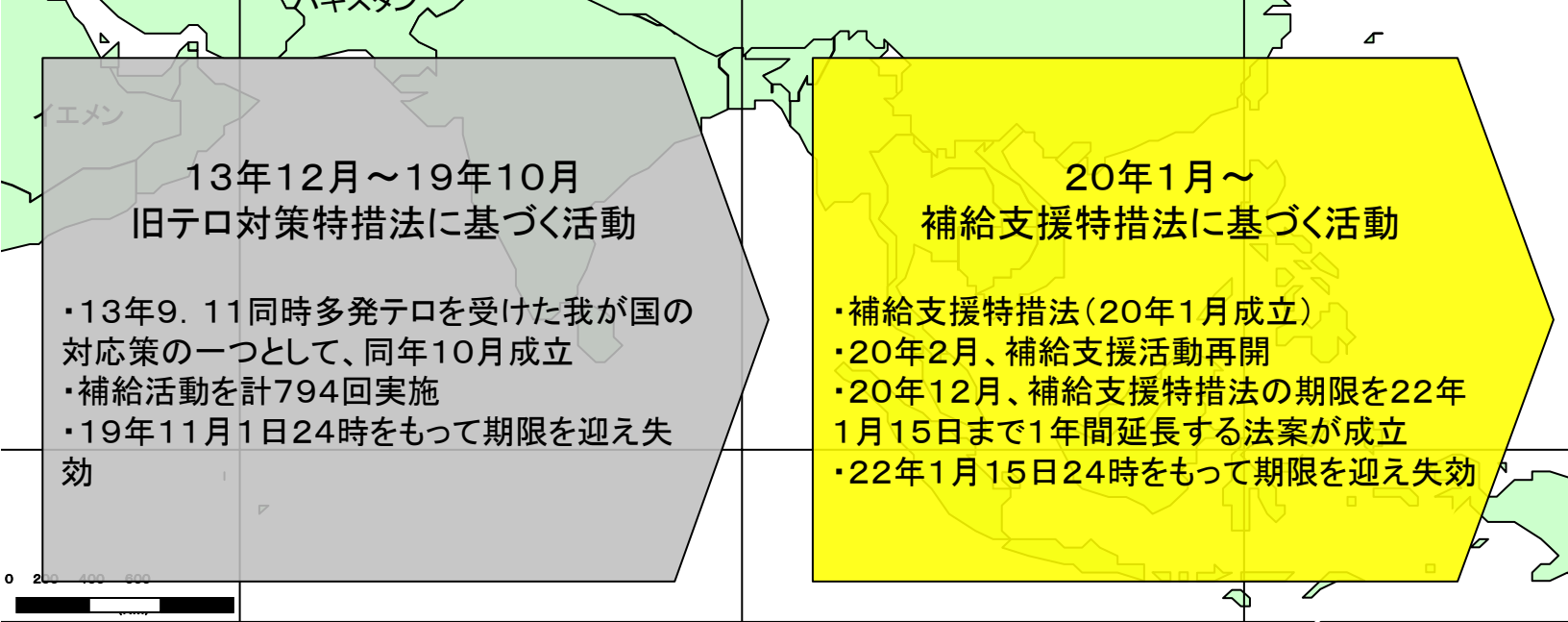


補給支援特措法に基づく海自艦船の派遣状況

平成22年3月

20年1月～	20年4月～	20年7月～	20年11月～	21年3月～	21年7月～	21年11月～22年2月帰国
1次隊	2次隊	3次隊	4次隊	5次隊	6次隊	7次隊
補給艦:「おうみ」 護衛艦:「むらさめ」 ヘリコプター:2機 人員:約340名	補給艦:「ましゅう」 護衛艦:「いかづち」 ヘリコプター:2機 人員:約340名	補給艦:「はまな」 護衛艦:「ゆうだち」 ヘリコプター:2機 人員:約330名	補給艦:「とわだ」 護衛艦:「ありあけ」 ヘリコプター:2機 人員:約330名	補給艦:「ときわ」 護衛艦:「あけぼの」 ヘリコプター:2機 人員:約330名	補給艦:「おうみ」 護衛艦:「すずなみ」 ヘリコプター:2機 人員:約340名	補給艦:「ましゅう」 護衛艦:「いかづち」 ヘリコプター:2機 人員:約340名
約20日	約3～4ヶ月				約20日	
活動地域への前進	活動				帰路	



補給支援特措法の下での補給対象国 (平成20年)

パキスタン		2/5
フランス		2/5
ドイツ		2/29
カナダ		3/7
アメリカ		2/5
イギリス		2/5
NZ		4/11
デンマーク		9/12

※日付は交換公文締結日

補給支援特措法に基づく自衛隊の補給実績

テロ対策海上阻止活動に係る任務を実施する各国艦艇に対し、海自は補給支援特措法に基づき補給支援活動を実施した
(平成20年2月～平成21年1月)

実績

※補給量は現時点における速報値である。

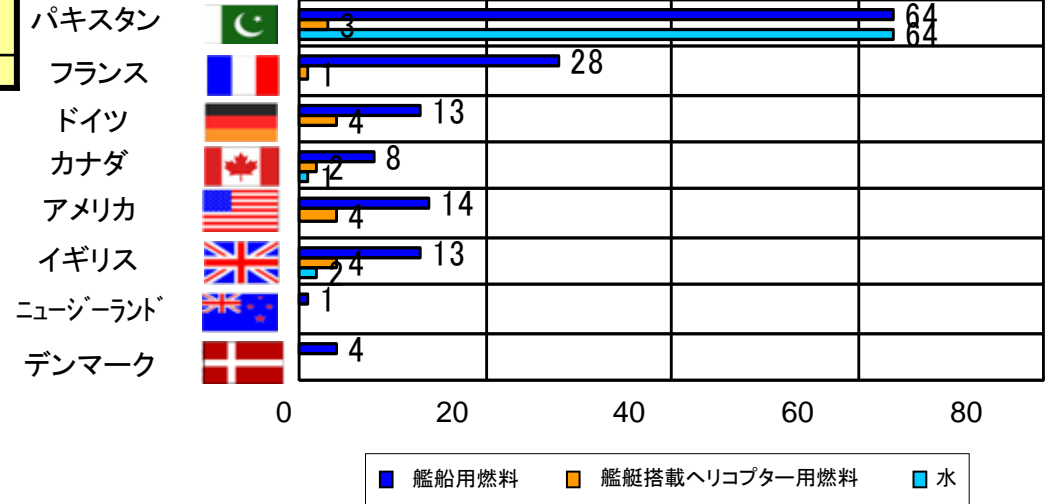
艦船用燃料	145回	約27,005KL
艦艇搭載ヘリコプター用燃料	18回	約210KL
水	67回	約4,195t

月別補給実績

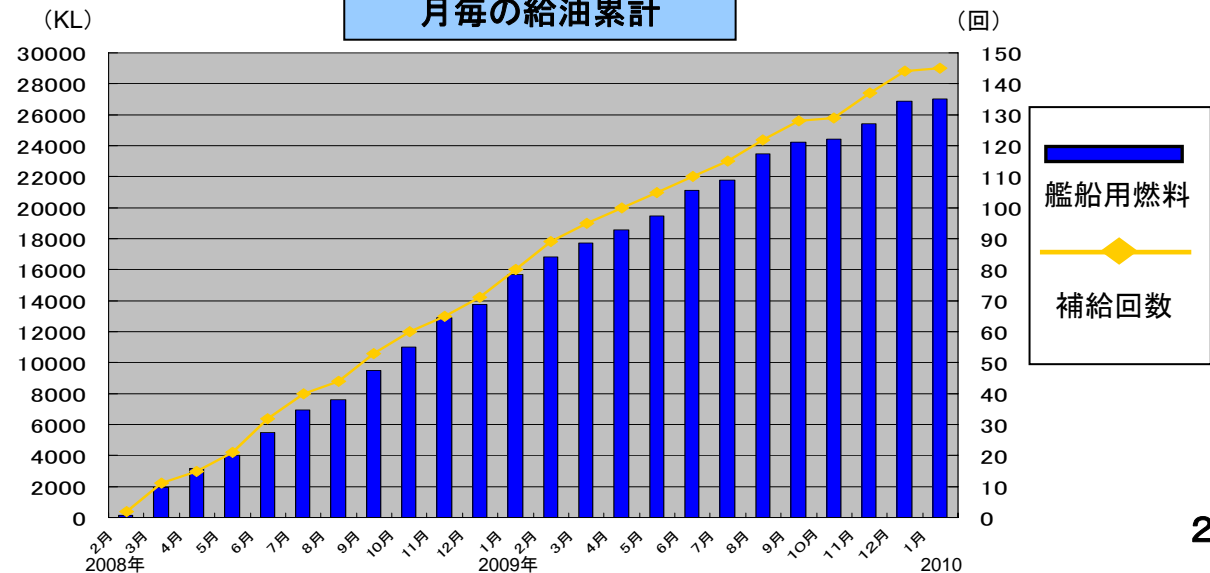
※補給量は現時点における速報値である。

年	月	数量	回数
20年	2月	約260KL	2回
	3月	約1,680KL	9回
	4月	約1,205KL	4回
	5月	約855KL	6回
	6月	約1,475KL	11回
	7月	約1,450KL	8回
	8月	約685KL	4回
	9月	約1,895KL	9回
	10月	約1,530KL	7回
	11月	約1,850KL	5回
	12月	約850KL	6回
		小計	約13,730KL
21年	1月	約1,975KL	9回
	2月	約1,115KL	9回
	3月	約920KL	6回
	4月	約845KL	5回
	5月	約905KL	5回
	6月	約1,615KL	5回
	7月	約675KL	5回
	8月	約1,695KL	7回
	9月	約765KL	6回
	10月	約200KL	1回
	11月	約1,000KL	8回
	12月	約1,430KL	7回
	小計	約13,135KL	73回
22年	1月	約140KL	1回
	小計	約140KL	1回
合計		約27,005KL	145回

国別の補給支援実績(回数)



月毎の給油累計



補給活動の実績（補給量）（平成20年2月21日～平成22年1月15日）

国名	種類	2月	3月	4月	5月	6月	7月	8月	9月	10月	11月	12月	1月	2月	3月	4月	5月	6月	7月	8月	9月	10月	11月	12月	1月	合計	
パキスタン	艦船用燃料(KL)	160	420	160	345	170	840	200	400	610	280	640	540	350	165	380	330	695	560	225	710	0	455	285	140	9060	
	水(t)	60	245	110	290	130	280	115	200	270	155	305	240	140	25	115	120	280	210	155	385	0	175	120	40	4165	
	艦艇搭載ヘリコプター用燃料(KL)	0	5	0	0	15	0	0	0	0	0	0	0	0	0	0	0	0	0	0	0	0	0	0	0	0	20
フランス	艦船用燃料(KL)	100	480	450	200	435	0	0	100	0	0	0	95	225	0	240	370	920	115	0	55	0	205	0	0	3990	
	水(t)	0	0	0	0	0	0	0	0	0	0	0	0	0	0	0	0	0	0	0	0	0	0	0	0	0	0
	艦艇搭載ヘリコプター用燃料(KL)	0	0	0	0	0	0	0	0	0	0	0	0	5	0	0	0	0	0	0	0	0	0	0	0	0	5
ドイツ	艦船用燃料(KL)	-	600	0	0	130	0	0	0	0	0	0	230	380	505	0	0	0	0	0	0	200	0	150	0	2190	
	水(t)	-	0	0	0	0	0	0	0	0	0	0	0	0	0	0	0	0	0	0	0	0	0	0	0	0	0
	艦艇搭載ヘリコプター用燃料(KL)	-	20	0	0	20	0	0	0	0	0	0	0	20	0	0	0	0	0	0	0	0	0	0	10	0	70
カナダ	艦船用燃料(KL)	-	180	0	0	440	410	485	400	0	0	0	0	0	0	0	0	0	0	0	0	0	0	0	0	0	1915
	水(t)	-	0	0	0	0	0	10	0	0	0	0	0	0	0	0	0	0	0	0	0	0	0	0	0	0	10
	艦艇搭載ヘリコプター用燃料(KL)	-	15	0	0	15	0	0	0	0	0	0	0	0	0	0	0	0	0	0	0	0	0	0	0	0	30
アメリカ	艦船用燃料(KL)	-	-	500	0	300	0	0	910	0	1570	0	945	0	150	0	0	0	0	1195	0	0	190	600	0	6365	
	水(t)	-	-	0	0	0	0	0	0	0	0	0	0	0	0	0	0	0	0	0	0	0	0	0	0	0	0
	艦艇搭載ヘリコプター用燃料(KL)	-	-	0	0	0	0	0	10	0	15	0	25	0	0	0	0	0	0	0	0	0	0	10	0	0	60
イギリス	艦船用燃料(KL)	-	-	95	0	0	200	0	80	0	0	0	160	160	100	225	205	0	0	275	0	0	145	390	0	2040	
	水(t)	-	-	0	0	0	0	0	0	0	0	0	10	0	10	0	0	0	0	0	0	0	0	0	0	0	20
	艦艇搭載ヘリコプター用燃料(KL)	-	-	0	0	0	0	0	10	0	0	0	0	5	0	0	0	0	0	0	0	0	10	10	0	30	
ニュージーランド	艦船用燃料(KL)	-	-	-	310	0	0	0	0	0	0	0	0	0	0	0	0	0	0	0	0	0	0	0	0	0	310
	水(t)	-	-	-	0	0	0	0	0	0	0	0	0	0	0	0	0	0	0	0	0	0	0	0	0	0	0
	艦艇搭載ヘリコプター用燃料(KL)	-	-	-	0	0	0	0	0	0	0	0	0	0	0	0	0	0	0	0	0	0	0	0	0	0	0
デンマーク	艦船用燃料(KL)	-	-	-	-	-	-	-	0	920	0	210	0	0	0	0	0	0	0	0	0	0	0	0	0	0	1130
	水(t)	-	-	-	-	-	-	-	0	0	0	0	0	0	0	0	0	0	0	0	0	0	0	0	0	0	0
	艦艇搭載ヘリコプター用燃料(KL)	-	-	-	-	-	-	-	0	0	0	0	0	0	0	0	0	0	0	0	0	0	0	0	0	0	0
合計	艦船用燃料(KL)	260	1680	1205	855	1475	1450	685	1895	1530	1850	850	1975	1115	920	845	905	1615	675	1695	765	200	1000	1430	140	27005	
	水(t)	60	245	110	290	130	280	125	200	270	155	305	250	140	35	115	120	280	210	155	385	0	175	120	40	4195	
	艦艇搭載ヘリコプター用燃料(KL)	0	40	0	0	50	0	0	20	0	15	0	25	25	0	0	0	0	0	0	0	0	10	30	0	210	

艦船用燃料
(計)約27,005KL
水
(計)約4,195t
艦艇搭載ヘリコプター用燃料
(計)約210KL



フランスへの100回目達成の補給(右:補給艦「とくわ」、左:「フランス(FFG ACONIT)」)



フランスからの謝辞

※ 計数は概数によっているので、符号しないことがある。

補給活動の実績（補給回数）（平成20年2月21日～平成22年1月15日）

国名	種類	2月	3月	4月	5月	6月	7月	8月	9月	10月	11月	12月	1月	2月	3月	4月	5月	6月	7月	8月	9月	10月	11月	12月	1月	合計	
パキスタン	艦船用燃料	1	3	1	3	3	5	2	3	4	3	5	4	2	1	2	2	4	3	2	5	0	3	2	1	64	
	水	1	3	1	3	3	5	2	3	4	3	5	4	2	1	2	2	4	3	2	5	0	3	2	1	64	
	艦艇搭載ヘリコプター用燃料	0	1	0	0	2	0	0	0	0	0	0	0	0	0	0	0	0	0	0	0	0	0	0	0	0	3
フランス	艦船用燃料	1	3	1	2	4	0	0	2	0	0	0	1	3	0	2	2	1	2	0	1	0	3	0	0	28	
	水	0	0	0	0	0	0	0	0	0	0	0	0	0	0	0	0	0	0	0	0	0	0	0	0	0	
	艦艇搭載ヘリコプター用燃料	0	0	0	0	0	0	0	0	0	0	0	0	1	0	0	0	0	0	0	0	0	0	0	0	0	1
ドイツ	艦船用燃料	-	2	0	0	1	0	0	0	0	0	0	2	3	3	0	0	0	0	0	0	1	0	1	0	13	
	水	-	0	0	0	0	0	0	0	0	0	0	0	0	0	0	0	0	0	0	0	0	0	0	0	0	
	艦艇搭載ヘリコプター用燃料	-	1	0	0	1	0	0	0	0	0	0	0	1	0	0	0	0	0	0	0	0	0	1	0	4	
カナダ	艦船用燃料	-	1	0	0	2	2	2	1	0	0	0	0	0	0	0	0	0	0	0	0	0	0	0	0	0	8
	水	-	0	0	0	0	0	1	0	0	0	0	0	0	0	0	0	0	0	0	0	0	0	0	0	0	1
	艦艇搭載ヘリコプター用燃料	-	1	0	0	1	0	0	0	0	0	0	0	0	0	0	0	0	0	0	0	0	0	0	0	0	2
アメリカ	艦船用燃料	-	-	1	0	1	0	0	2	0	2	0	1	0	1	0	0	0	0	3	0	0	1	2	0	14	
	水	-	-	0	0	0	0	0	0	0	0	0	0	0	0	0	0	0	0	0	0	0	0	0	0	0	
	艦艇搭載ヘリコプター用燃料	-	-	0	0	0	0	0	1	0	1	0	1	0	0	0	0	0	0	0	0	0	0	1	0	4	
イギリス	艦船用燃料	-	-	1	0	0	1	0	1	0	0	0	1	1	1	1	1	0	0	2	0	0	1	2	0	13	
	水	-	-	0	0	0	0	0	0	0	0	0	1	0	1	0	0	0	0	0	0	0	0	0	0	2	
	艦艇搭載ヘリコプター用燃料	-	-	0	0	0	0	0	1	0	0	0	0	1	0	0	0	0	0	0	0	0	1	1	0	4	
ニュージーランド	艦船用燃料	-	-	-	1	0	0	0	0	0	0	0	0	0	0	0	0	0	0	0	0	0	0	0	0	0	1
	水	-	-	-	0	0	0	0	0	0	0	0	0	0	0	0	0	0	0	0	0	0	0	0	0	0	0
	艦艇搭載ヘリコプター用燃料	-	-	-	0	0	0	0	0	0	0	0	0	0	0	0	0	0	0	0	0	0	0	0	0	0	0
デンマーク	艦船用燃料	-	-	-	-	-	-	-	0	3	0	1	0	0	0	0	0	0	0	0	0	0	0	0	0	0	4
	水	-	-	-	-	-	-	-	0	0	0	0	0	0	0	0	0	0	0	0	0	0	0	0	0	0	
	艦艇搭載ヘリコプター用燃料	-	-	-	-	-	-	-	0	0	0	0	0	0	0	0	0	0	0	0	0	0	0	0	0	0	
合計	艦船用燃料	2	9	4	6	11	8	4	9	7	5	6	9	9	6	5	5	5	5	7	6	1	8	7	1	145	
	水	1	3	1	3	3	5	3	3	4	3	5	5	2	2	2	2	4	3	2	5	0	3	2	1	67	
	艦艇搭載ヘリコプター用燃料	0	3	0	0	4	0	0	2	0	1	0	1	3	0	0	0	0	0	0	0	0	1	3	0	18	

艦船用燃料
(計)145回
水
(計)67回
艦艇搭載ヘリコプター用燃料
(計)18回



海上自衛隊による補給実施海域（イメージ）

