

仕様書番号	No. 57
作成年月日	平成31年2月12日
作成部隊名	武山駐屯地業務隊管理科

北01号建物内装補修工事

工事名称	北01号建物内装補修工事		
図面名称	表紙		
縮尺	-	図面番号	1/4

# 特記仕様書

- 1 工事件名 北01号建物内装補修工事  
 2 工事場所 神奈川県横浜須賀町御幸浜1-1 陸上自衛隊武山駐屯地  
 3 工事概要

- (1) 壁紙張替え 1式  
 (2) せっこうボード張替え 1式

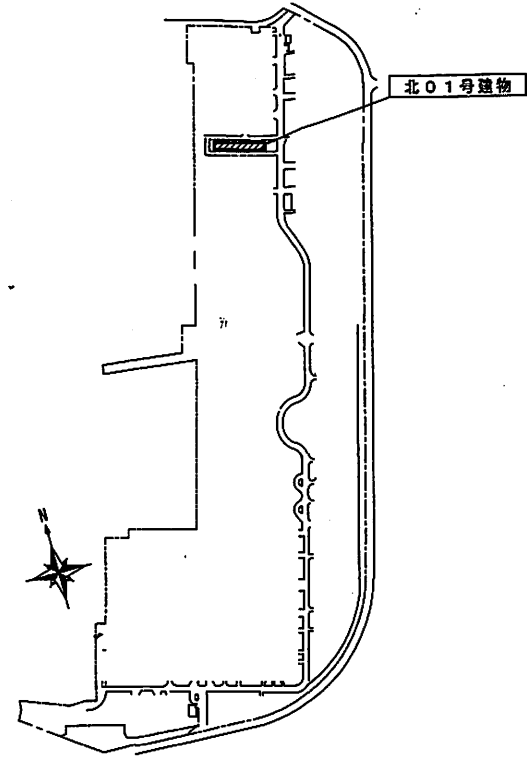
4 共通仕様

(1) 適用基準

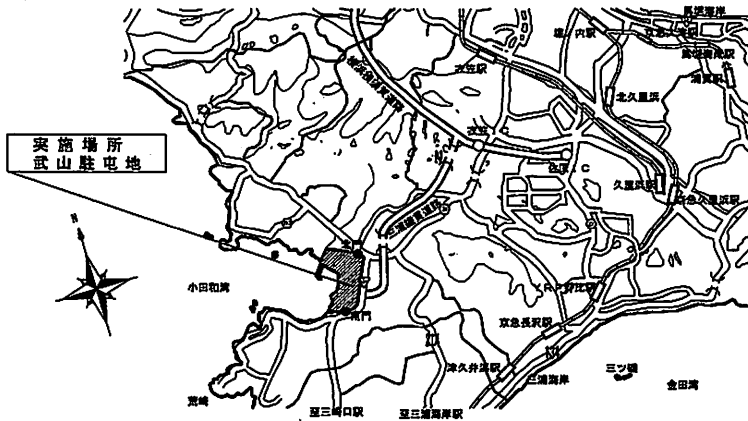
本工事は、特記仕様及び図面によるほか、以下の基準、その他関係諸法令及び地方条例等に基づき施工する。  
 国土交通省大臣官房官庁営繕部監修

- ア 公共建築工事標準仕様書 (建築工事編) (平成28年版)  
 イ 公共建築改修工事標準仕様書 (建築工事編) (平成28年版)  
 ウ 建築工事標準詳細図 (平成28年版)

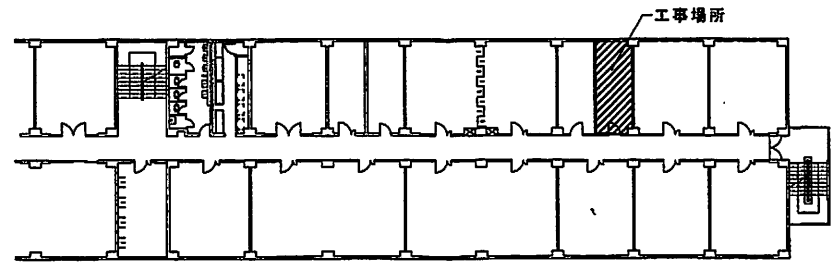
- (2) 国土交通省大臣官房官庁営繕部監修「建築工事管理指針」は、公共建築工事標準仕様書に従って、工事を進める際の参考資料とする。  
 (3) 本工事に使用する材料等は、全て新品とし、本仕様書に記載された製品又は同等品以上とする。  
 (4) 発生材は、場外処分とし、関係法令等に基づき、適切に処理するものとする。



武山駐屯地配置図 S=1:X

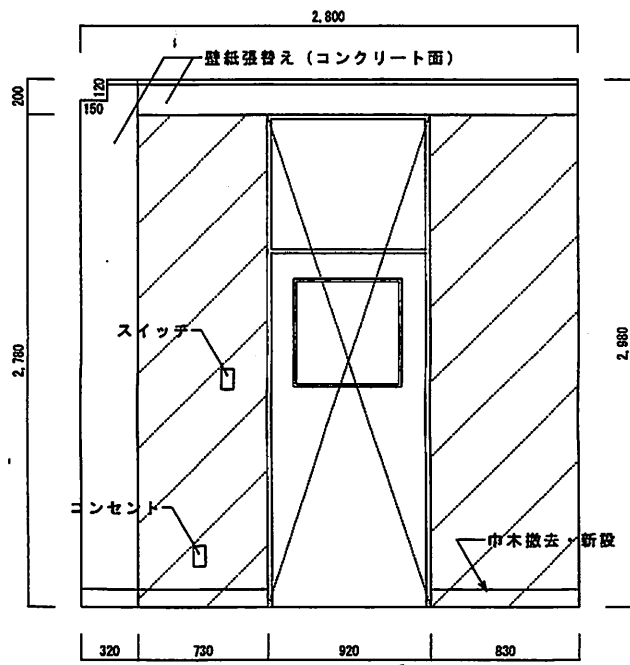


案内図 S=1:X

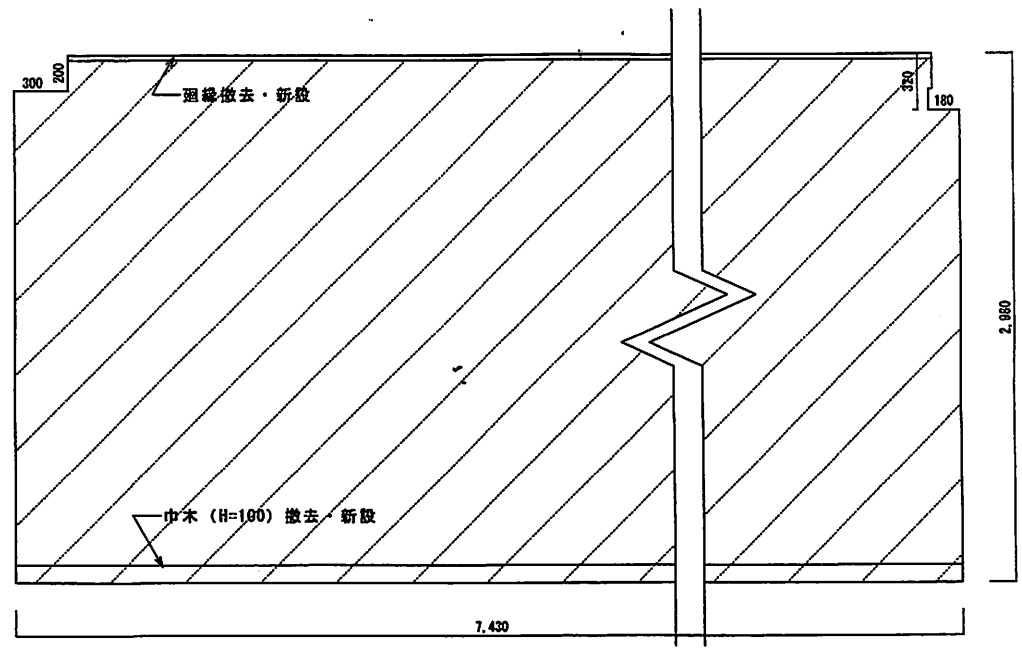


北01号建物4階平面図 S=1:400

工事名称	北01号建物内装補修工事		
図面名称	特記仕様書・案内図・配置図		
縮尺	-	図面番号	2/4



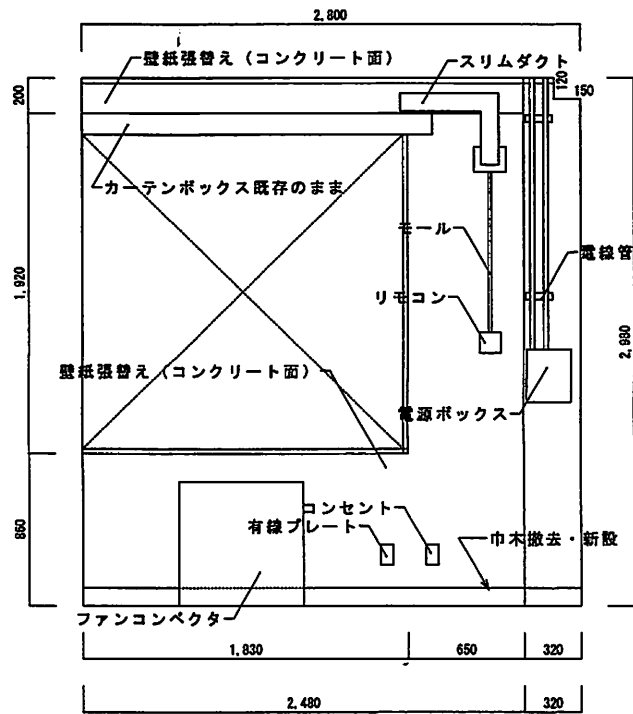
展開図(南面) S=1:30



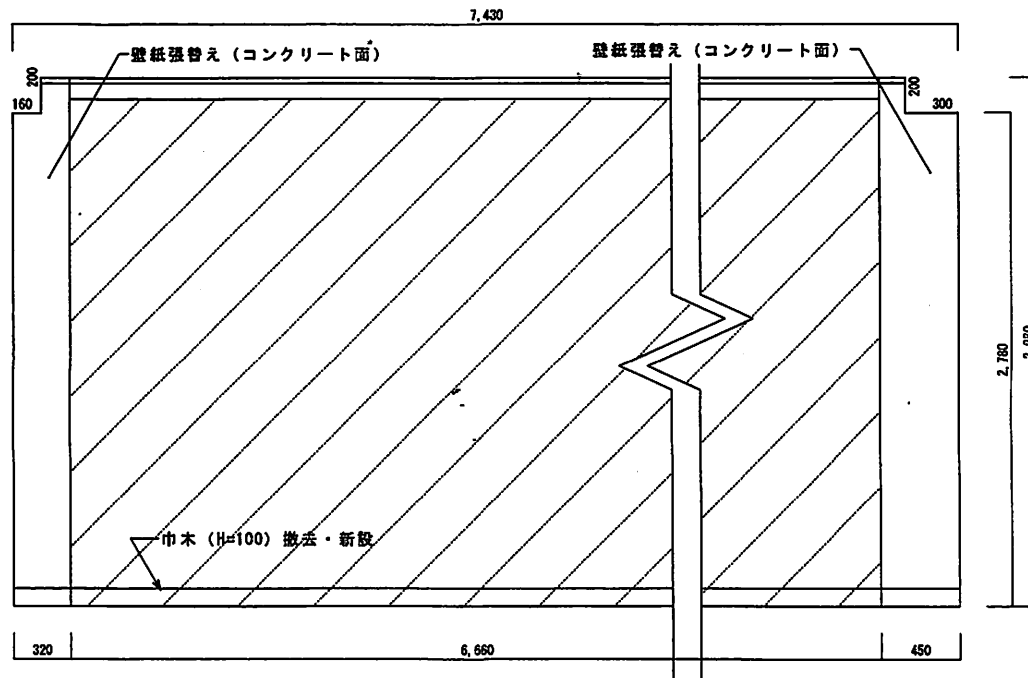
展開図(西面) S=1:30

凡 例	
	せっこうボード・壁紙張替え


工事名称	北01号建物内装補修工事		
図面名称	展開図(南・西)		
縮尺	図示	図面番号	3/4



展開図 (北面) S=1:30



展開図 (東面) S=1:30

凡例	
	せっこうボード・壁紙張替え

工事名称	北01号建物内装補修工事
図面名称	展開図 (北・東)
縮尺	図示
図面番号	4 / 4

## 数量計算書

項目	規格等	場所	数量計算	数量	単位
北01号建物内装補修工事					
I 建築工事					
1 仮設工事					
(1) 養生(内部改修)	内部改修		2.80*4.43	12.40	m <sup>2</sup>
(2) 整理清掃後片付け(内部改修)	内部改修		1(1)と同じ	12.40	m <sup>2</sup>
(3) 内部仕上足場	一般			1.00	式
(4) 仮設材運搬	往復			1.00	式
2 内装工事					
(1) ビニル幅木	一般		2.8+7.43+2.48+0.32+7.43	20.40	m <sup>2</sup>
(2) 壁せっこうボード張り	t=12.5、不燃、下地張り		$((0.73+0.83)*2.98)+(7.43*2.98)+(2.48*0.86+0.65*1.92)+(6.66*2.78)$	48.60	m <sup>2</sup>
(3) 壁紙張り	壁紙張り		$(2.8*2.98-0.92*2.78)+(7.43*2.98)+(2.8*2.98-1.83*1.92)+(7.43*2.98)$	54.80	m <sup>2</sup>
(4) 壁紙素地ごしらえ	せっこうボード面		2(2)と同じ	48.60	m <sup>2</sup>
(5) 壁紙素地ごしらえ	コンクリート面		2(3)-2(2)=54.8-48.6	6.20	m <sup>2</sup>
(6) 天井廻縁	木製、無塗装		$(2.8-0.15)+(7.43-0.3-0.18)+(2.8-0.15)+(7.43-0.16-0.3)$	19.20	m
3 撤去					
(1) ビニル幅木撤去			2(1)と同じ	20.40	m
(2) 壁合板・ボード撤去	一重張り(一般)		2(2)と同じ	48.60	m <sup>2</sup>
(3) 壁クロス撤去			2(3)-2(2)=54.8-48.6	6.20	m <sup>2</sup>
(4) 既存廻縁撤去			2(5)と同じ	19.20	m
4 発生材処分					
(1) 発生材収集運搬				1.00	式
(2) 発生材処分				1.00	式