

仕様書番号：第 75 号
作成年月日：31.1.24

プレハブトイレ扉修理

工事名	プレハブトイレ扉修理	図面番号	1/3
種別	表紙	縮尺	図示
陸上自衛隊練馬駐屯地業務隊			

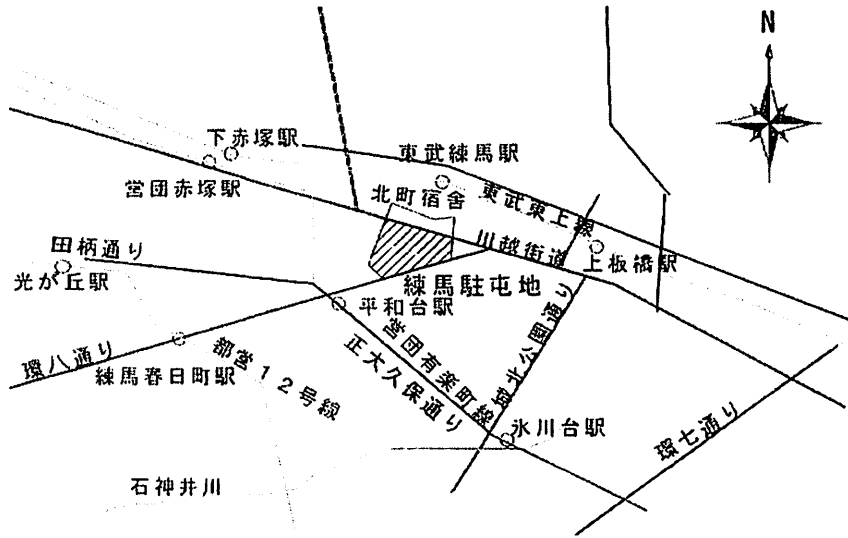
仕 様 書

- 1 件 名：プレハブトイレ扉修理
- 2 場 所：東京都練馬区北町4-1-1 練馬駐屯地内
- 3 概 要：経年劣化に伴い、既設扉の腐食が激しいため修理を行う
扉（付属品）修理 1式
- 4 一般事項：本修理は、本特記仕様書によるほか国土交通省制定「公共建築工事標準仕様書」（現行版）、による。

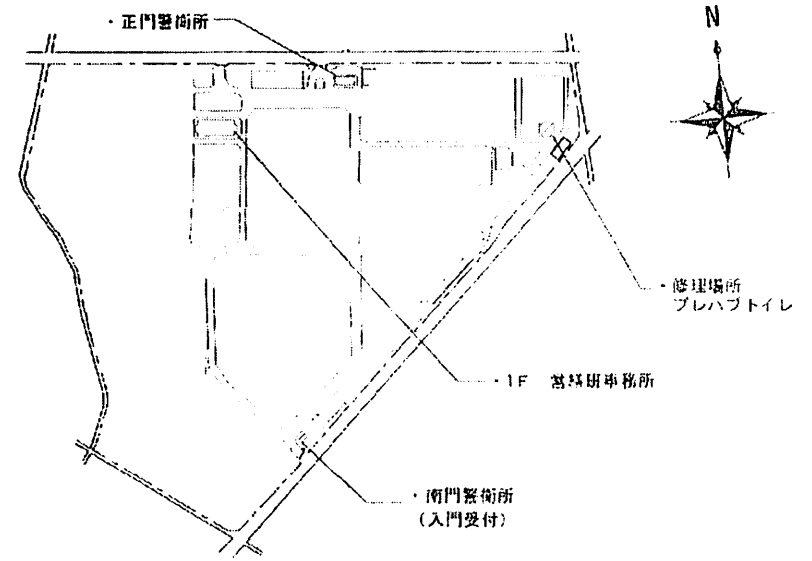
一 般 共 通 事 項	
項 目	細 部
1	協 議 本仕様書及び図面に質疑が生じた場合には、監督官と協議を行い指示に従うこと。
2	軽 微 な 変 更 現場の収まり等により軽微な変更の必要性が生じた時は、監督官と調整しその都度指示に従うこと。ただし、請負金額・工期等の変更は行わないものとする。
3	復 旧 ・ 補 償 修理実施に際して、隊員及び部外者等に障害等を与えた場合又は施設等に損傷を与えた場合は、請負者の責任において復旧及び補償すること。
4	使 用 材 料 使用材料は仮設材を除き全て新品とし、監督官の検査を受け合格したものを使用する。
5	現 場 管 理 請負業者は現場代理人等を指定し、関係法令に基づき現場の管理を行い、防災に努めること。また、危険性のある場所には、危険標示等の処置を行うこと。
6	立 入 修理現場及び許可された場所以外への無断立入り等は厳禁とする。
7	修 理 写 真 写真は、修理の着工前・完成及び施工後隠蔽となる箇所・主要な修理段階の修理状況・使用材料・その他監督官の指示するものをサービス版サイズで整理し、1部を提出するものとする。
8	書 類 手 続 修理に必要な申請及び提出書類は官側の示す規格様式で作成し提出すること。
9	秘 密 蔽 守 修理実施によって知り得た内容に関して監督官の許可なく漏洩してはならない。
10	発 生 材 金属類発生材は関係書類提出後監督官の指示する場所に集積する。その他は全て廃棄物の処理及び清掃に関する法令に基づき処理すること。なお、その結果を書面（マニフェスト等）にて提出すること。
11	後片付け・清掃 修理完了に際して作業現場の後片付け及び清掃を行うこと。
12	電気・水の使用 修理に使用する電気及び水等は請負業者にて準備すること。

特 記 事 項		
項 目	細 部	
1	使用材料	<ul style="list-style-type: none"> ① ロンカラーフラッシュドア同等品 <ul style="list-style-type: none"> ・LIXIL製 ・呼称：07818（ランマなし、内付型、アイボリー、フラット） ・サイズ：Dw742×Dh1,811 W785×H1,940 ・その他：枠、握り玉、ドアクローザ付
2	作業内容等	<ul style="list-style-type: none"> ② 既設建具の撤去を行い、新設建具（付属品含む）の設置を実施する。 ③ 既設建具の撤去を行う際、建物に損傷を与えないよう留意する。 ④ 既設建具仕様は下記のとおりとする。 <ul style="list-style-type: none"> ・扉 W765×H1,935 ・枠 W790×H1,940 ⑤ 新設建具設置後、扉の開閉に不具合がないか点検を行う。
3	日程調整	① 契約後、官側と早急に日程の調整を行う。
4	その他	② 修理が確実に完了した証明として、機能保障を自然災害等除き修理完了後1箇年とする。

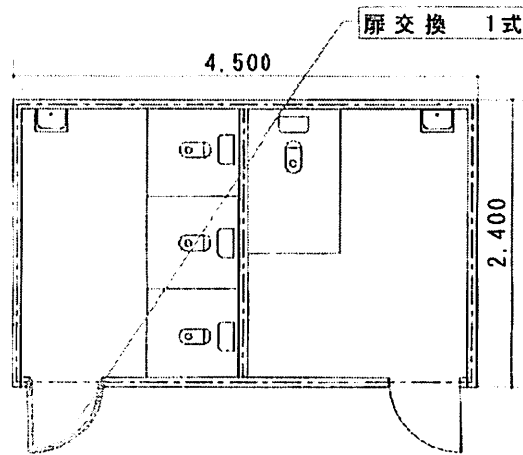
件 名	プレハブトイレ扉修理	図面番号	2/3
種 別	仕様書	縮 尺	—
陸 上 自 衛 隊 練 馬 駐 屯 地 業 務 隊			



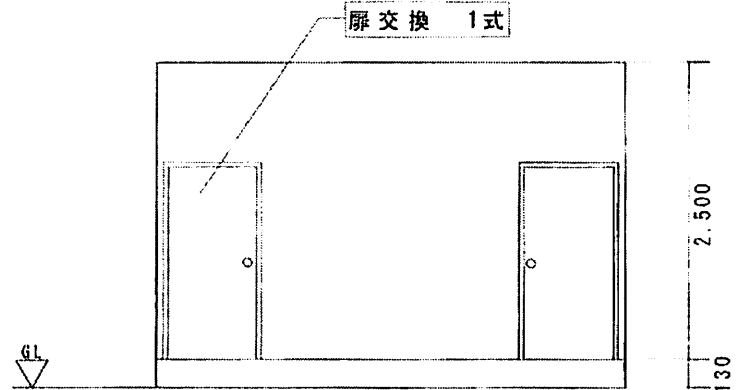
練馬駐屯地案内図 1 : NO SCALE



駐屯地配置図 1 : 5,000



トイレ平面図 1 : 100



トイレ立面図 1 : 100

- 建具等仕様及び修理内容
- 新規建具…L1×I1L製
ロンカラーフラッシュドア同等品
呼称：07818
(ランマなし、内付型、アイボリー、フラット)
サイズ：Dw742×Dh1,811
W785×H1,841
 - その他：枠、配り玉、ドアクローザー
 - 撤去建具
扉 W765×H1,935
枠 W790×H1,940
- ※ 既存建具（枠含む）撤去後
四方枠及び新規建具を用いて
交換を実施する

件名	プレハブトイレ扉修理	図面番号	3/3
種別	案内図・平面図・立面図・仕様及び修理内容	縮尺	図示
陸上自衛隊練馬駐屯地業務隊			